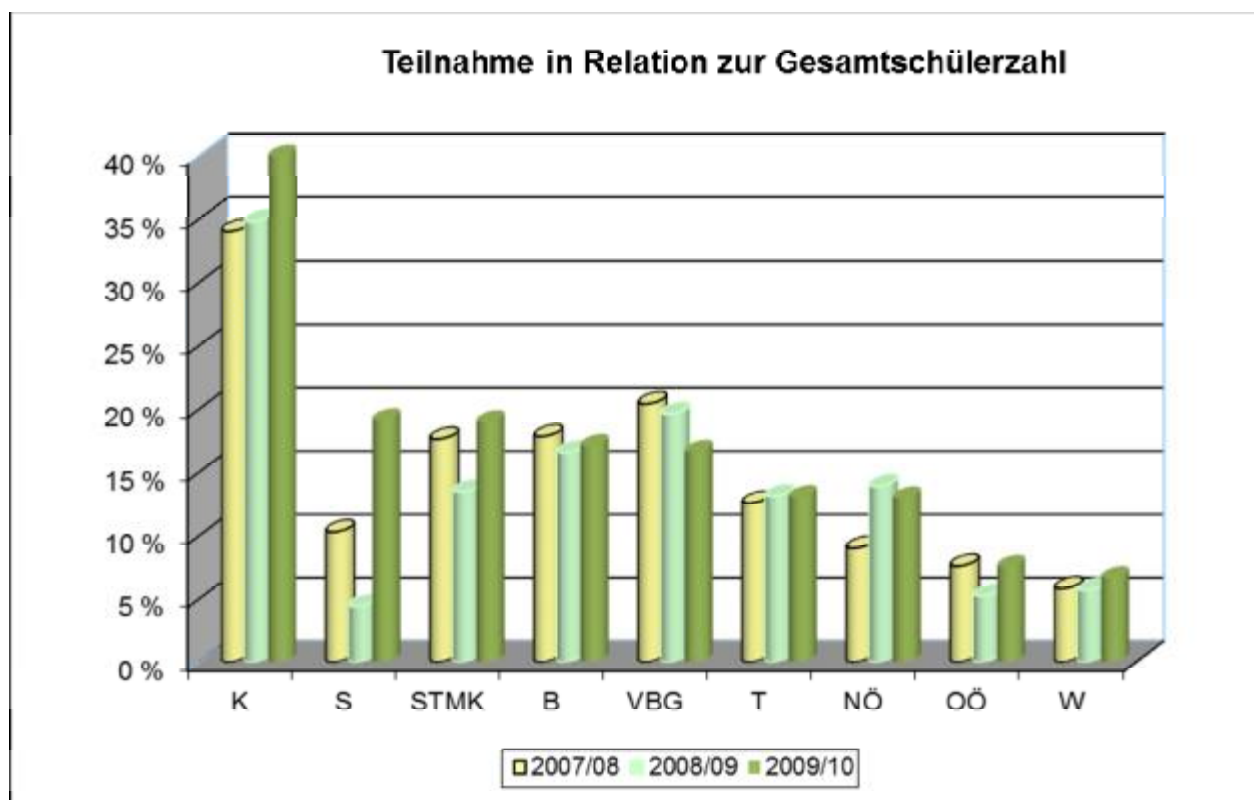


Schulsport in Zahlen

Schulwettkämpfe 2009/2010



Impressum:
Bundesministerium für Unterricht, Kunst und Kultur
Abteilung II / 8a
Minoritenplatz 5
1014 Wien

INHALTSVERZEICHNIS

| | |
|--|----|
| Übersicht Österreich | 5 |
| Übersicht Burgenland | 6 |
| Übersicht Kärnten | 7 |
| Übersicht Niederösterreich | 8 |
| Übersicht Oberösterreich | 9 |
| Übersicht Salzburg | 10 |
| Übersicht Steiermark | 11 |
| Übersicht Tirol | 12 |
| Übersicht Vorarlberg | 13 |
| Übersicht Wien | 14 |
| Grafik „Schulart“ | 15 |
| Grafik „Alle Schulen – Teilnehmer nach Bundesländer“ | 16 |
| Grafik „Hauptschulen – Teilnehmer nach Bundesländer“ | 17 |
| Grafik „AHS – Teilnehmer nach Bundesländer“ | 18 |
| Grafik „Polytechnische Schulen – Teilnehmer nach Bundesländer“ | 19 |
| Grafik „BMHS – Teilnehmer nach Bundesländer“ | 20 |
| Übersicht Alle Sportarten Teilnehmer Schulwettkämpfe | 21 |
| Übersicht/Grafik Badminton | 26 |
| Übersicht/Grafik Basketball Schulcup | 28 |
| Übersicht/Grafik Basketball Oberstufe | 30 |
| Übersicht/Grafik Beachvolleyball | 32 |
| Übersicht/Grafik Bouldern | 34 |
| Übersicht/Grafik Cross Country | 36 |

| | |
|---|----|
| Übersicht/Grafik Faustball | 38 |
| Übersicht/Grafik Fußball Oberstufe | 40 |
| Übersicht/Grafik Fußball Postliga Mädchen | 42 |
| Übersicht/Grafik Fußball Polycup | 44 |
| Übersicht/Grafik Fußball Schülerliga | 46 |
| Übersicht/Grafik Fußball Hallencup | 48 |
| Übersicht/Grafik Gerätturnen (ÖLTA) | 50 |
| Übersicht/Grafik Golf | 52 |
| Übersicht/Grafik Hallenhockey | 54 |
| Übersicht/Grafik Handball Oberstufe | 56 |
| Übersicht/Grafik Handball Schulcup | 58 |
| Übersicht/Grafik LA Schulcup | 60 |
| Übersicht/Grafik LA 3-Kampf | 62 |
| Übersicht/Grafik LA SHS | 64 |
| Übersicht/Grafik Orientierungslauf | 66 |
| Übersicht/Grafik Schwimmen (Schulsportolympiade) | 68 |
| Übersicht/Grafik Ski Alpin | 70 |
| Übersicht/Grafik Ski Nordisch | 72 |
| Übersicht/Grafik Snowboard | 74 |
| Übersicht/Grafik Tennis | 76 |
| Übersicht/Grafik Tischtennis | 78 |
| Übersicht/Grafik Vielseitigkeit (Schulsportolympiade) | 80 |
| Übersicht/Grafik Volleyball Schülerliga | 82 |
| Übersicht/Grafik Volleyball Oberstufe | 84 |

SCHULEN 09/10

ÖSTERREICH

| | Schüler/innen | | |
|--|---------------|----------------|--------------|
| | gesamt | Schüler | Schülerinnen |
| Alle Schulen im Regelschulwesen | | | |
| Allgemein bildende Schulen insgesamt | | | |
| Hauptschulen | 217.338 | 114.041 | 103.297 |
| Allgemein bildende höhere Schulen gesamt | | | |
| NMS + AHS - 1. bis 4. Klasse (Unterstufe) | 131.541 | 63.983 | 67.558 |
| AHS - 5. bis 9. Klasse (Oberstufe) | 59.571 | 26.592 | 32.979 |
| Oberstufenrealgymnasien | 24.217 | 9.500 | 14.717 |
| Berufsbildende mittlere Schulen gesamt | | | |
| Gewerbliche, technische und kunstgewerbliche Schulen | 17.145 | 13.843 | 3.302 |
| Kaufmännische Schulen | 11.273 | 4.825 | 6.448 |
| Schulen für wirtschaftliche Berufe | 8.545 | 1.231 | 7.314 |
| Sozialberufliche Schulen | 1.563 | 121 | 1.442 |
| Land- und forstwirtschaftliche Schulen | 13.186 | 6.631 | 6.555 |
| Berufsbildende höhere Schulen gesamt | | | |
| Gewerbliche, technische und kunstgewerbliche Schulen | 61.765 | 45.629 | 16.136 |
| Kaufmännische Schulen | 43.362 | 17.006 | 26.356 |
| Schulen für wirtschaftliche Berufe | 28.577 | 2.706 | 25.871 |
| Land- und forstwirtschaftliche Schulen | 3.830 | 2.208 | 1.622 |

Schulsportbewerbe 09/10

ÖSTERREICH

| | | | |
|-------------------------------------|----------------|----------------|----------------|
| Hauptschule Gesamt | 217.338 | 114.041 | 103.297 |
| Hauptschule Teilnehmer/innen | 52.616 | 34.570 | 18.046 |
| % | 24,21% | 30,31% | 17,47% |

| | | | |
|-----------------------------|----------------|----------------|----------------|
| AHS Gesamt | 215.329 | 100.075 | 115.254 |
| AHS Teilnehmer/innen | 29.723 | 17.690 | 12.033 |
| % | 13,80% | 17,68% | 10,44% |

| | | | |
|------------------------------|----------------|---------------|---------------|
| BMHS Gesamt | 189.246 | 94.200 | 95.046 |
| BMHS Teilnehmer/innen | 5.894 | 3.663 | 2.231 |
| % | 3,11% | 3,89% | 2,35% |

| | | | |
|--|---------------|---------------|--------------|
| Polytechnische Schulen Gesamt | 19.315 | 12.167 | 7.148 |
| Polytechnische Schulen Teilnehmer/innen | 3.147 | 3.141 | 6 |
| % | 16,29% | 25,82% | 0,08% |

| | | | |
|--------------------------------------|----------------|----------------|----------------|
| Alle Schularten Gesamt | 641.228 | 320.483 | 320.745 |
| Alle Schulen Teilnehmer/innen | 91.380 | 59.064 | 32.316 |
| % | 14,25% | 18,43% | 10,08% |

| | | | |
|----------------------------------|--------------|--------------|--------------|
| Vergleich Schuljahr 08/09 | 1,94% | 1,88% | 1,98% |
| Vergleich Schuljahr 07/08 | 1,27% | 1,08% | 1,47% |

SCHULEN 09/10

Burgenland

| | Schüler/innen | | |
|--|---------------|---------|--------------|
| | gesamt | Schüler | Schülerinnen |
| Alle Schulen im Regelschulwesen | | | |
| Allgemein bildende Schulen insgesamt | | | |
| Hauptschulen | 6.125 | 3.156 | 2.969 |
| Allgemein bildende höhere Schulen gesamt | | | |
| NMS + AHS - 1. bis 4. Klasse (Unterstufe) | 4.730 | 2.336 | 2.394 |
| AHS - 5. bis 9. Klasse (Oberstufe) | 1.147 | 521 | 626 |
| Oberstufenrealgymnasien | 1.288 | 540 | 748 |
| Berufsbildende mittlere Schulen gesamt | | | |
| Gewerbliche, technische und kunstgewerbliche Schulen | 494 | 371 | 123 |
| Kaufmännische Schulen | 618 | 259 | 359 |
| Schulen für wirtschaftliche Berufe | 395 | 44 | 351 |
| Sozialberufliche Schulen | - | - | - |
| Land- und forstwirtschaftliche Schulen | 321 | 145 | 176 |
| Berufsbildende höhere Schulen gesamt | | | |
| Gewerbliche, technische und kunstgewerbliche Schulen | 2.697 | 2.046 | 651 |
| Kaufmännische Schulen | 2.290 | 1.001 | 1.289 |
| Schulen für wirtschaftliche Berufe | 1.305 | 88 | 1.217 |
| Land- und forstwirtschaftliche Schulen | - | - | - |

Schulsportbewerbe 09/10

Burgenland

| | | | |
|-------------------------------------|---------------|---------------|---------------|
| Hauptschule Gesamt | 6.125 | 3.156 | 2.969 |
| Hauptschule Teilnehmer/innen | 1.988 | 1.510 | 478 |
| % | 32,46% | 47,85% | 16,10% |

| | | | |
|-----------------------------|---------------|---------------|---------------|
| AHS Gesamt | 7.165 | 3.397 | 3.768 |
| AHS Teilnehmer/innen | 1.396 | 864 | 532 |
| % | 19,48% | 25,43% | 14,12% |

| | | | |
|------------------------------|--------------|--------------|--------------|
| BMHS Gesamt | 8.120 | 3.954 | 4.166 |
| BMHS Teilnehmer/innen | 233 | 140 | 93 |
| % | 2,87% | 3,54% | 2,23% |

| | | | |
|--|---------------|---------------|--------------|
| Polytechnische Schulen Gesamt | 481 | 326 | 155 |
| Polytechnische Schulen Teilnehmer/innen | 120 | 120 | - |
| % | 24,95% | 36,81% | 0,00% |

| | | | |
|--------------------------------------|---------------|---------------|---------------|
| Alle Schularten Gesamt | 21.891 | 10.833 | 11.058 |
| Alle Schulen Teilnehmer/innen | 3.737 | 2.634 | 1.103 |
| % | 17,07% | 24,31% | 9,97% |

| | | | |
|----------------------------------|---------------|---------------|--------------|
| Vergleich Schuljahr 08/09 | 0,53% | -1,71% | 2,63% |
| Vergleich Schuljahr 07/08 | -0,73% | -3,20% | 1,69% |

SCHULEN 09/10

Kärnten

| | Schüler/innen | | |
|--|---------------|---------|--------------|
| | gesamt | Schüler | Schülerinnen |
| Alle Schulen im Regelschulwesen | | | |
| Allgemein bildende Schulen insgesamt | | | |
| Hauptschulen | 14.610 | 7.655 | 6.955 |
| Allgemein bildende höhere Schulen gesamt | | | |
| NMS + AHS - 1. bis 4. Klasse (Unterstufe) | 9.048 | 4.371 | 4.677 |
| AHS - 5. bis 9. Klasse (Oberstufe) | 3.557 | 1.579 | 2.030 |
| Oberstufenrealgymnasien | 1.505 | 614 | 943 |
| Berufsbildende mittlere Schulen gesamt | | | |
| Gewerbliche, technische und kunstgewerbliche Schulen | 1.086 | 948 | 131 |
| Kaufmännische Schulen | 480 | 229 | 296 |
| Schulen für wirtschaftliche Berufe | 626 | 162 | 513 |
| Sozialberufliche Schulen | 138 | 10 | 113 |
| Land- und forstwirtschaftliche Schulen | 1.326 | 724 | 577 |
| Berufsbildende höhere Schulen gesamt | | | |
| Gewerbliche, technische und kunstgewerbliche Schulen | 4.690 | 3.545 | 1.095 |
| Kaufmännische Schulen | 3.514 | 1.581 | 1.941 |
| Schulen für wirtschaftliche Berufe | 3.011 | 329 | 2.700 |
| Land- und forstwirtschaftliche Schulen | 413 | 59 | 354 |

Schulsportbewerbe 09/10

Kärnten

| | | | |
|-------------------------------------|---------------|---------------|---------------|
| Hauptschule Gesamt | 14.610 | 7.655 | 6.955 |
| Hauptschule Teilnehmer/innen | 9.769 | 5.911 | 3.858 |
| % | 66,87% | 77,22% | 55,47% |

| | | | |
|-----------------------------|---------------|---------------|---------------|
| AHS Gesamt | 14.110 | 6.564 | 7.650 |
| AHS Teilnehmer/innen | 5.861 | 3.538 | 2.323 |
| % | 41,54% | 53,90% | 30,37% |

| | | | |
|------------------------------|---------------|---------------|---------------|
| BMHS Gesamt | 15.284 | 7.587 | 7.720 |
| BMHS Teilnehmer/innen | 2.196 | 1.251 | 945 |
| % | 14,37% | 16,49% | 12,24% |

| | | | |
|--|---------------|---------------|--------------|
| Polytechnische Schulen Gesamt | 872 | 568 | 304 |
| Polytechnische Schulen Teilnehmer/innen | 90 | 90 | - |
| % | 10,32% | 15,85% | 0,00% |

| | | | |
|--------------------------------------|---------------|---------------|---------------|
| Alle Schularten Gesamt | 44.876 | 22.374 | 22.629 |
| Alle Schulen Teilnehmer/innen | 17.916 | 10.790 | 7.126 |
| % | 39,92% | 48,23% | 31,49% |

| | | | |
|----------------------------------|--------------|--------------|--------------|
| Vergleich Schuljahr 08/09 | 5,15% | 2,96% | 6,78% |
| Vergleich Schuljahr 07/08 | 5,93% | 6,67% | 5,05% |

SCHULEN 09/10

Niederösterreich

| | Schüler/innen | | |
|--|---------------|---------|--------------|
| | gesamt | Schüler | Schülerinnen |
| Alle Schulen im Regelschulwesen | | | |
| Allgemein bildende Schulen insgesamt | | | |
| Hauptschulen | 42.330 | 22.236 | 20.094 |
| Allgemein bildende höhere Schulen gesamt | | | |
| NMS + AHS - 1. bis 4. Klasse (Unterstufe) | 23.441 | 11.307 | 12.134 |
| AHS - 5. bis 9. Klasse (Oberstufe) | 9.061 | 3.872 | 5.189 |
| Oberstufenrealgymnasien | 3.345 | 1.330 | 2.015 |
| Berufsbildende mittlere Schulen gesamt | | | |
| Gewerbliche, technische und kunstgewerbliche Schulen | 3.056 | 2.534 | 522 |
| Kaufmännische Schulen | 2.414 | 1.059 | 1.355 |
| Schulen für wirtschaftliche Berufe | 1.764 | 308 | 1.456 |
| Sozialberufliche Schulen | 814 | 41 | 773 |
| Land- und forstwirtschaftliche Schulen | 3.070 | 1.594 | 1.476 |
| Berufsbildende höhere Schulen gesamt | | | |
| Gewerbliche, technische und kunstgewerbliche Schulen | 10.906 | 8.475 | 2.431 |
| Kaufmännische Schulen | 7.880 | 3.052 | 4.828 |
| Schulen für wirtschaftliche Berufe | 6.044 | 913 | 5.131 |
| Land- und forstwirtschaftliche Schulen | 1.068 | 749 | 319 |

Schulsportbewerbe 09/10

Niederösterreich

| | | | |
|-------------------------------------|---------------|---------------|---------------|
| Hauptschule Gesamt | 42.330 | 22.236 | 20.094 |
| Hauptschule Teilnehmer/innen | 9.878 | 6.372 | 3.506 |
| % | 23,34% | 28,66% | 17,45% |

| | | | |
|-----------------------------|---------------|---------------|---------------|
| AHS Gesamt | 35.847 | 16.509 | 19.338 |
| AHS Teilnehmer/innen | 4.223 | 2.462 | 1.761 |
| % | 11,78% | 14,91% | 9,11% |

| | | | |
|------------------------------|---------------|---------------|---------------|
| BMHS Gesamt | 37.016 | 18.725 | 18.291 |
| BMHS Teilnehmer/innen | 697 | 528 | 169 |
| % | 1,88% | 2,82% | 0,92% |

| | | | |
|--|---------------|---------------|--------------|
| Polytechnische Schulen Gesamt | 3.599 | 2.331 | 1.268 |
| Polytechnische Schulen Teilnehmer/innen | 584 | 578 | 6 |
| % | 16,23% | 24,80% | 0,47% |

| | | | |
|--------------------------------------|----------------|---------------|---------------|
| Alle Schularten Gesamt | 118.792 | 59.801 | 58.991 |
| Alle Schulen Teilnehmer/innen | 15.382 | 9.940 | 5.442 |
| % | 12,95% | 16,62% | 9,23% |

| | | | |
|----------------------------------|---------------|---------------|---------------|
| Vergleich Schuljahr 08/09 | -0,93% | -0,98% | -0,89% |
| Vergleich Schuljahr 07/08 | 3,97% | 3,96% | 3,96% |

SCHULEN 09/10

Oberösterreich

| | Schüler/innen | | |
|--|---------------|---------|--------------|
| | gesamt | Schüler | Schülerinnen |
| Alle Schulen im Regelschulwesen | | | |
| Allgemein bildende Schulen insgesamt | | | |
| Hauptschulen | 46.491 | 24.312 | 22.179 |
| Allgemein bildende höhere Schulen gesamt | | | |
| NMS + AHS - 1. bis 4. Klasse (Unterstufe) | 17.661 | 8.500 | 9.161 |
| AHS - 5. bis 9. Klasse (Oberstufe) | 8.511 | 3.598 | 4.913 |
| Oberstufenrealgymnasien | 3.719 | 1.275 | 2.444 |
| Berufsbildende mittlere Schulen gesamt | | | |
| Gewerbliche, technische und kunstgewerbliche Schulen | 4.164 | 3.662 | 502 |
| Kaufmännische Schulen | 1.401 | 599 | 802 |
| Schulen für wirtschaftliche Berufe | 1.530 | 116 | 1.414 |
| Sozialberufliche Schulen | 83 | 9 | 74 |
| Land- und forstwirtschaftliche Schulen | 2.840 | 1.412 | 1.428 |
| Berufsbildende höhere Schulen gesamt | | | |
| Gewerbliche, technische und kunstgewerbliche Schulen | 11.222 | 8.426 | 2.796 |
| Kaufmännische Schulen | 7.583 | 2.834 | 4.749 |
| Schulen für wirtschaftliche Berufe | 5.936 | 395 | 5.541 |
| Land- und forstwirtschaftliche Schulen | 658 | 286 | 372 |

Schulsportbewerbe 09/10

Oberösterreich

| | | | |
|-------------------------------------|---------------|---------------|---------------|
| Hauptschule Gesamt | 46.491 | 24.312 | 22.179 |
| Hauptschule Teilnehmer/innen | 5.630 | 4.364 | 1.266 |
| % | 12,11% | 17,95% | 5,71% |

| | | | |
|-----------------------------|---------------|---------------|---------------|
| AHS Gesamt | 29.891 | 13.373 | 16.518 |
| AHS Teilnehmer/innen | 2.345 | 1.561 | 784 |
| % | 7,85% | 11,67% | 4,75% |

| | | | |
|------------------------------|---------------|---------------|---------------|
| BMHS Gesamt | 35.417 | 17.739 | 17.678 |
| BMHS Teilnehmer/innen | 459 | 308 | 151 |
| % | 1,30% | 1,74% | 0,85% |

| | | | |
|--|--------------|---------------|--------------|
| Polytechnische Schulen Gesamt | 4.194 | 2.551 | 1.643 |
| Polytechnische Schulen Teilnehmer/innen | 290 | 290 | - |
| % | 6,91% | 11,37% | 0,00% |

| | | | |
|--------------------------------------|----------------|---------------|---------------|
| Alle Schularten Gesamt | 115.993 | 57.975 | 58.018 |
| Alle Schulen Teilnehmer/innen | 8.724 | 6.523 | 2.201 |
| % | 7,52% | 11,25% | 3,79% |

| | | | |
|----------------------------------|---------------|--------------|---------------|
| Vergleich Schuljahr 08/09 | 2,32% | 4,42% | 0,21% |
| Vergleich Schuljahr 07/08 | -0,05% | 0,22% | -0,33% |

SCHULEN 09/10

Salzburg

| | Schüler/innen | | |
|--|---------------|---------|--------------|
| | gesamt | Schüler | Schülerinnen |
| Alle Schulen im Regelschulwesen | | | |
| Allgemein bildende Schulen insgesamt | | | |
| Hauptschulen | 16.249 | 8.376 | 7.873 |
| Allgemein bildende höhere Schulen gesamt | | | |
| NMS + AHS - 1. bis 4. Klasse (Unterstufe) | 7.682 | 3.774 | 3.908 |
| AHS - 5. bis 9. Klasse (Oberstufe) | 3.883 | 1.835 | 2.048 |
| Oberstufenrealgymnasien | 1.712 | 655 | 1.057 |
| Berufsbildende mittlere Schulen gesamt | | | |
| Gewerbliche, technische und kunstgewerbliche Schulen | 1.195 | 942 | 253 |
| Kaufmännische Schulen | 690 | 346 | 344 |
| Schulen für wirtschaftliche Berufe | 978 | 168 | 810 |
| Sozialberufliche Schulen | 83 | 6 | 77 |
| Land- und forstwirtschaftliche Schulen | 926 | 561 | 365 |
| Berufsbildende höhere Schulen gesamt | | | |
| Gewerbliche, technische und kunstgewerbliche Schulen | 4.249 | 2.988 | 1.261 |
| Kaufmännische Schulen | 3.275 | 1.389 | 1.886 |
| Schulen für wirtschaftliche Berufe | 2.422 | 164 | 2.258 |
| Land- und forstwirtschaftliche Schulen | 366 | 255 | 111 |

Schulsportbewerbe 09/10

Salzburg

| | | | |
|-------------------------------------|---------------|---------------|---------------|
| Hauptschule Gesamt | 16.249 | 8.376 | 7.873 |
| Hauptschule Teilnehmer/innen | 5.437 | 3.319 | 2.118 |
| % | 33,46% | 39,63% | 26,90% |

| | | | |
|-----------------------------|---------------|---------------|---------------|
| AHS Gesamt | 13.277 | 6.264 | 7.013 |
| AHS Teilnehmer/innen | 2.215 | 1.351 | 864 |
| % | 16,68% | 21,57% | 12,32% |

| | | | |
|------------------------------|---------------|--------------|--------------|
| BMHS Gesamt | 14.184 | 6.819 | 7.365 |
| BMHS Teilnehmer/innen | 566 | 353 | 213 |
| % | 3,99% | 5,18% | 2,89% |

| | | | |
|--|---------------|---------------|--------------|
| Polytechnische Schulen Gesamt | 1.285 | 800 | 485 |
| Polytechnische Schulen Teilnehmer/innen | 390 | 390 | - |
| % | 30,35% | 48,75% | 0,00% |

| | | | |
|--------------------------------------|---------------|---------------|---------------|
| Alle Schularten Gesamt | 44.995 | 22.259 | 22.736 |
| Alle Schulen Teilnehmer/innen | 8.608 | 5.413 | 3.195 |
| % | 19,13% | 24,32% | 14,05% |

| | | | |
|----------------------------------|---------------|---------------|---------------|
| Vergleich Schuljahr 08/09 | 14,74% | 18,83% | 10,73% |
| Vergleich Schuljahr 07/08 | 8,86% | 11,71% | 6,15% |

SCHULEN 09/10

Steiermark

| | Schüler/innen | | |
|--|---------------|---------|--------------|
| | gesamt | Schüler | Schülerinnen |
| Alle Schulen im Regelschulwesen | | | |
| Allgemein bildende Schulen insgesamt | | | |
| Hauptschulen | 29.987 | 15.767 | 14.220 |
| Allgemein bildende höhere Schulen gesamt | | | |
| NMS + AHS - 1. bis 4. Klasse (Unterstufe) | 17.444 | 8.589 | 8.855 |
| AHS - 5. bis 9. Klasse (Oberstufe) | 7.934 | 3.578 | 4.356 |
| Oberstufenrealgymnasien | 4.428 | 1.914 | 2.514 |
| Berufsbildende mittlere Schulen gesamt | | | |
| Gewerbliche, technische und kunstgewerbliche Schulen | 1.450 | 1.260 | 190 |
| Kaufmännische Schulen | 1.046 | 441 | 605 |
| Schulen für wirtschaftliche Berufe | 751 | 106 | 645 |
| Sozialberufliche Schulen | 200 | 21 | 179 |
| Land- und forstwirtschaftliche Schulen | 2.807 | 1.142 | 1.665 |
| Berufsbildende höhere Schulen gesamt | | | |
| Gewerbliche, technische und kunstgewerbliche Schulen | 8.300 | 6.561 | 1.739 |
| Kaufmännische Schulen | 5.859 | 2.174 | 3.685 |
| Schulen für wirtschaftliche Berufe | 3.707 | 253 | 3.454 |
| Land- und forstwirtschaftliche Schulen | 953 | 704 | 249 |

Schulsportbewerbe 09/10

Steiermark

| | | | |
|-------------------------------------|---------------|---------------|---------------|
| Hauptschule Gesamt | 29.987 | 15.767 | 14.220 |
| Hauptschule Teilnehmer/innen | 10.216 | 6.809 | 3.407 |
| % | 34,07% | 43,19% | 23,96% |

| | | | |
|-----------------------------|---------------|---------------|---------------|
| AHS Gesamt | 29.806 | 14.081 | 15.725 |
| AHS Teilnehmer/innen | 4.751 | 2.951 | 1.800 |
| % | 15,94% | 20,96% | 11,45% |

| | | | |
|------------------------------|---------------|---------------|---------------|
| BMHS Gesamt | 25.073 | 12.662 | 12.411 |
| BMHS Teilnehmer/innen | 608 | 379 | 229 |
| % | 2,42% | 2,99% | 1,85% |

| | | | |
|--|---------------|---------------|--------------|
| Polytechnische Schulen Gesamt | 2.404 | 1.690 | 714 |
| Polytechnische Schulen Teilnehmer/innen | 980 | 980 | - |
| % | 40,77% | 57,99% | 0,00% |

| | | | |
|--------------------------------------|---------------|---------------|---------------|
| Alle Schularten Gesamt | 87.270 | 44.200 | 43.070 |
| Alle Schulen Teilnehmer/innen | 16.555 | 11.119 | 5.436 |
| % | 18,97% | 25,16% | 12,62% |

| | | | |
|----------------------------------|--------------|--------------|--------------|
| Vergleich Schuljahr 08/09 | 5,52% | 4,35% | 6,67% |
| Vergleich Schuljahr 07/08 | 1,38% | 0,16% | 2,62% |

SCHULEN 09/10

Tirol

| | Schüler/innen | | |
|--|---------------|---------|--------------|
| | gesamt | Schüler | Schülerinnen |
| Alle Schulen im Regelschulwesen | | | |
| Allgemein bildende Schulen insgesamt | | | |
| Hauptschulen | 23.341 | 12.086 | 11.255 |
| Allgemein bildende höhere Schulen gesamt | | | |
| NMS + AHS - 1. bis 4. Klasse (Unterstufe) | 7.806 | 3.748 | 4.058 |
| AHS - 5. bis 9. Klasse (Oberstufe) | 3.995 | 1.862 | 2.133 |
| Oberstufenrealgymnasien | 2.333 | 779 | 1.554 |
| Berufsbildende mittlere Schulen gesamt | | | |
| Gewerbliche, technische und kunstgewerbliche Schulen | 1.884 | 1.185 | 699 |
| Kaufmännische Schulen | 1.163 | 536 | 627 |
| Schulen für wirtschaftliche Berufe | 797 | 17 | 780 |
| Sozialberufliche Schulen | - | - | - |
| Land- und forstwirtschaftliche Schulen | 1.491 | 795 | 696 |
| Berufsbildende höhere Schulen gesamt | | | |
| Gewerbliche, technische und kunstgewerbliche Schulen | 4.878 | 3.379 | 1.499 |
| Kaufmännische Schulen | 3.670 | 1.557 | 2.113 |
| Schulen für wirtschaftliche Berufe | 2.171 | 73 | 2.098 |
| Land- und forstwirtschaftliche Schulen | 236 | 94 | 142 |

Schulsportbewerbe 09/10

Tirol

| | | | |
|-------------------------------------|---------------|---------------|---------------|
| Hauptschule Gesamt | 23.341 | 12.086 | 11.255 |
| Hauptschule Teilnehmer/innen | 4.133 | 2.656 | 1.477 |
| % | 17,71% | 21,98% | 13,12% |

| | | | |
|-----------------------------|---------------|---------------|---------------|
| AHS Gesamt | 14.134 | 6.389 | 7.745 |
| AHS Teilnehmer/innen | 2.358 | 1.202 | 1.156 |
| % | 16,68% | 18,81% | 14,93% |

| | | | |
|------------------------------|---------------|--------------|--------------|
| BMHS Gesamt | 16.290 | 7.636 | 8.654 |
| BMHS Teilnehmer/innen | 405 | 194 | 211 |
| % | 2,49% | 2,54% | 2,44% |

| | | | |
|--|---------------|---------------|--------------|
| Polytechnische Schulen Gesamt | 2.230 | 1.395 | 835 |
| Polytechnische Schulen Teilnehmer/innen | 413 | 413 | - |
| % | 18,52% | 29,61% | 0,00% |

| | | | |
|--------------------------------------|---------------|---------------|---------------|
| Alle Schularten Gesamt | 55.995 | 27.506 | 28.489 |
| Alle Schulen Teilnehmer/innen | 7.309 | 4.465 | 2.844 |
| % | 13,05% | 16,23% | 9,98% |

| | | | |
|----------------------------------|---------------|---------------|--------------|
| Vergleich Schuljahr 08/09 | -0,04% | -0,74% | 0,67% |
| Vergleich Schuljahr 07/08 | 0,51% | 0,04% | 1,00% |

SCHULEN 09/10

Vorarlberg

| | Schüler/innen | | |
|--|---------------|---------|--------------|
| | gesamt | Schüler | Schülerinnen |
| Alle Schulen im Regelschulwesen | | | |
| Allgemein bildende Schulen insgesamt | | | |
| Hauptschulen | 9.333 | 4.782 | 4.551 |
| Allgemein bildende höhere Schulen gesamt | | | |
| NMS + AHS - 1. bis 4. Klasse (Unterstufe) | 8.529 | 4.232 | 4.297 |
| AHS - 5. bis 9. Klasse (Oberstufe) | 2.178 | 1.104 | 1.074 |
| Oberstufenrealgymnasien | 1.623 | 601 | 1.022 |
| Berufsbildende mittlere Schulen gesamt | | | |
| Gewerbliche, technische und kunstgewerbliche Schulen | 852 | 569 | 283 |
| Kaufmännische Schulen | 617 | 221 | 396 |
| Schulen für wirtschaftliche Berufe | 480 | 1 | 479 |
| Sozialberufliche Schulen | - | - | - |
| Land- und forstwirtschaftliche Schulen | 403 | 256 | 147 |
| Berufsbildende höhere Schulen gesamt | | | |
| Gewerbliche, technische und kunstgewerbliche Schulen | 2.177 | 1.476 | 701 |
| Kaufmännische Schulen | 2.264 | 912 | 1.352 |
| Schulen für wirtschaftliche Berufe | 1.154 | 2 | 1.152 |
| Land- und forstwirtschaftliche Schulen | - | - | - |

Schulsportbewerbe 09/10

Vorarlberg

| | | | |
|-------------------------------------|---------------|---------------|---------------|
| Hauptschule Gesamt | 9.333 | 4.782 | 4.551 |
| Hauptschule Teilnehmer/innen | 3.269 | 1.942 | 1.327 |
| % | 35,03% | 40,61% | 29,16% |

| | | | |
|-----------------------------|---------------|---------------|---------------|
| AHS Gesamt | 12.330 | 5.937 | 6.393 |
| AHS Teilnehmer/innen | 1.487 | 827 | 660 |
| % | 12,06% | 13,93% | 10,32% |

| | | | |
|------------------------------|--------------|--------------|--------------|
| BMHS Gesamt | 7.947 | 3.437 | 4.510 |
| BMHS Teilnehmer/innen | 263 | 144 | 119 |
| % | 3,31% | 4,19% | 2,64% |

| | | | |
|--|--------------|---------------|--------------|
| Polytechnische Schulen Gesamt | 1.339 | 851 | 488 |
| Polytechnische Schulen Teilnehmer/innen | 120 | 120 | - |
| % | 8,96% | 14,10% | 0,00% |

| | | | |
|--------------------------------------|---------------|---------------|---------------|
| Alle Schularten Gesamt | 30.949 | 15.007 | 15.942 |
| Alle Schulen Teilnehmer/innen | 5.139 | 3.033 | 2.106 |
| % | 16,60% | 20,21% | 13,21% |

| | | | |
|----------------------------------|---------------|---------------|---------------|
| Vergleich Schuljahr 08/09 | -2,98% | -4,89% | -1,12% |
| Vergleich Schuljahr 07/08 | -3,78% | -4,11% | -3,39% |

SCHULEN 09/10**Wien**

| | Schüler/innen | | |
|--|---------------|---------|--------------|
| | gesamt | Schüler | Schülerinnen |
| Alle Schulen im Regelschulwesen | | | |
| Allgemein bildende Schulen insgesamt | | | |
| Hauptschulen | 28.872 | 15.671 | 13.201 |
| Allgemein bildende höhere Schulen gesamt | | | |
| NMS + AHS - 1. bis 4. Klasse (Unterstufe) | 35.200 | 17.126 | 18.074 |
| AHS - 5. bis 9. Klasse (Oberstufe) | 19.305 | 8.643 | 10.662 |
| Oberstufenrealgymnasien | 4.264 | 1.792 | 2.472 |
| Berufsbildende mittlere Schulen gesamt | | | |
| Gewerbliche, technische und kunstgewerbliche Schulen | 2.964 | 2.372 | 592 |
| Kaufmännische Schulen | 2.844 | 1.135 | 1.709 |
| Schulen für wirtschaftliche Berufe | 1.224 | 309 | 915 |
| Sozialberufliche Schulen | 245 | 34 | 211 |
| Land- und forstwirtschaftliche Schulen | - | - | - |
| Berufsbildende höhere Schulen gesamt | | | |
| Gewerbliche, technische und kunstgewerbliche Schulen | 12.646 | 8.733 | 3.913 |
| Kaufmännische Schulen | 7.027 | 2.506 | 4.521 |
| Schulen für wirtschaftliche Berufe | 2.827 | 489 | 2.338 |
| Land- und forstwirtschaftliche Schulen | 136 | 61 | 75 |

Schulsportbewerbe 09/10**Wien**

| | | | |
|-------------------------------------|---------------|---------------|---------------|
| Hauptschule Gesamt | 28.872 | 15.671 | 13.201 |
| Hauptschule Teilnehmer/innen | 2.296 | 1.687 | 609 |
| % | 7,95% | 10,77% | 4,61% |

| | | | |
|-----------------------------|---------------|---------------|---------------|
| AHS Gesamt | 58.769 | 27.561 | 31.208 |
| AHS Teilnehmer/innen | 5.087 | 2.934 | 2.153 |
| % | 8,66% | 10,65% | 6,90% |

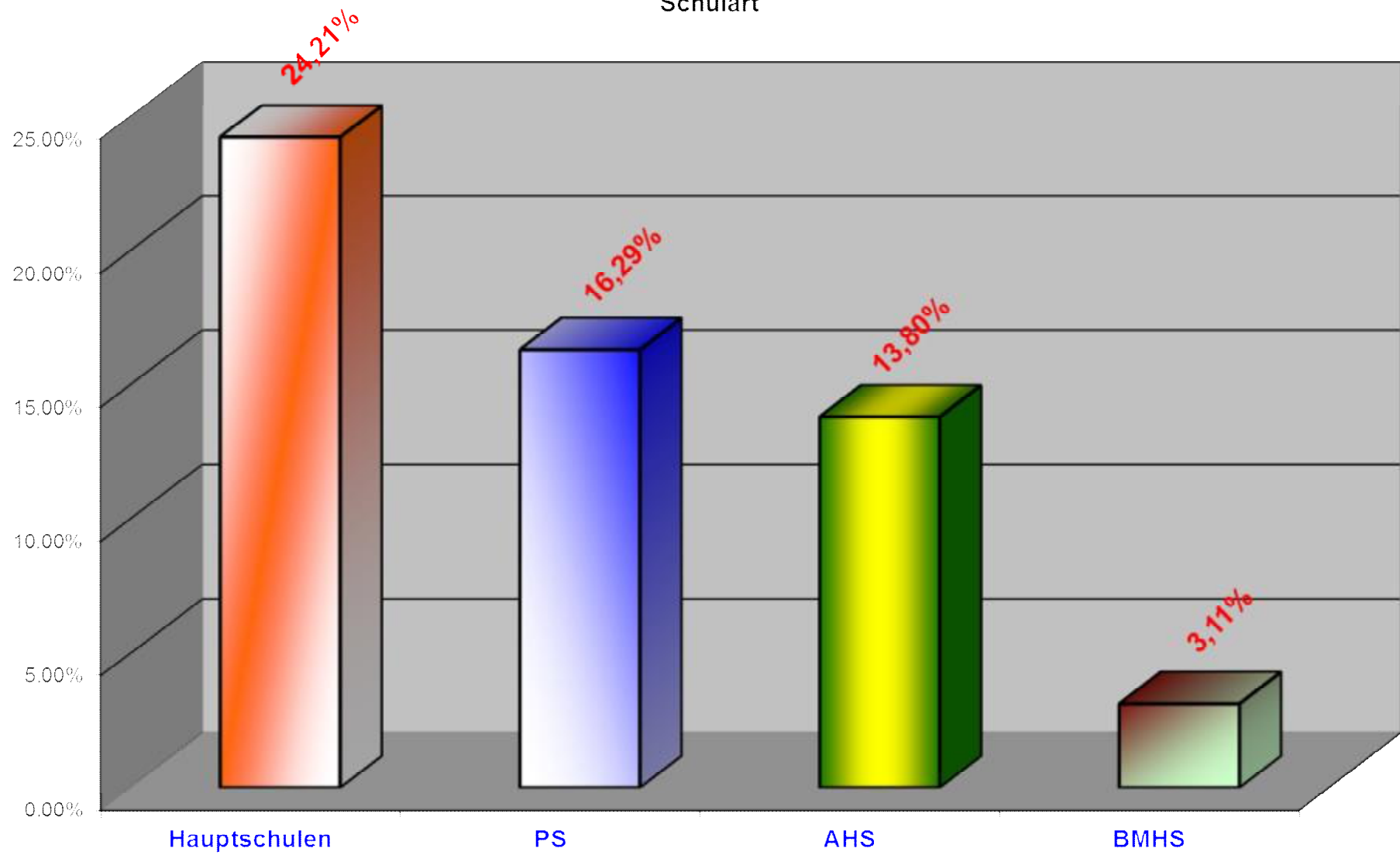
| | | | |
|------------------------------|---------------|---------------|---------------|
| BMHS Gesamt | 29.913 | 15.639 | 14.274 |
| BMHS Teilnehmer/innen | 467 | 366 | 101 |
| % | 1,56% | 2,34% | 0,71% |

| | | | |
|--|--------------|--------------|--------------|
| Polytechnische Schulen Gesamt | 2.911 | 1.655 | 1.256 |
| Polytechnische Schulen Teilnehmer/innen | 160 | 160 | - |
| % | 5,50% | 9,67% | 0,00% |

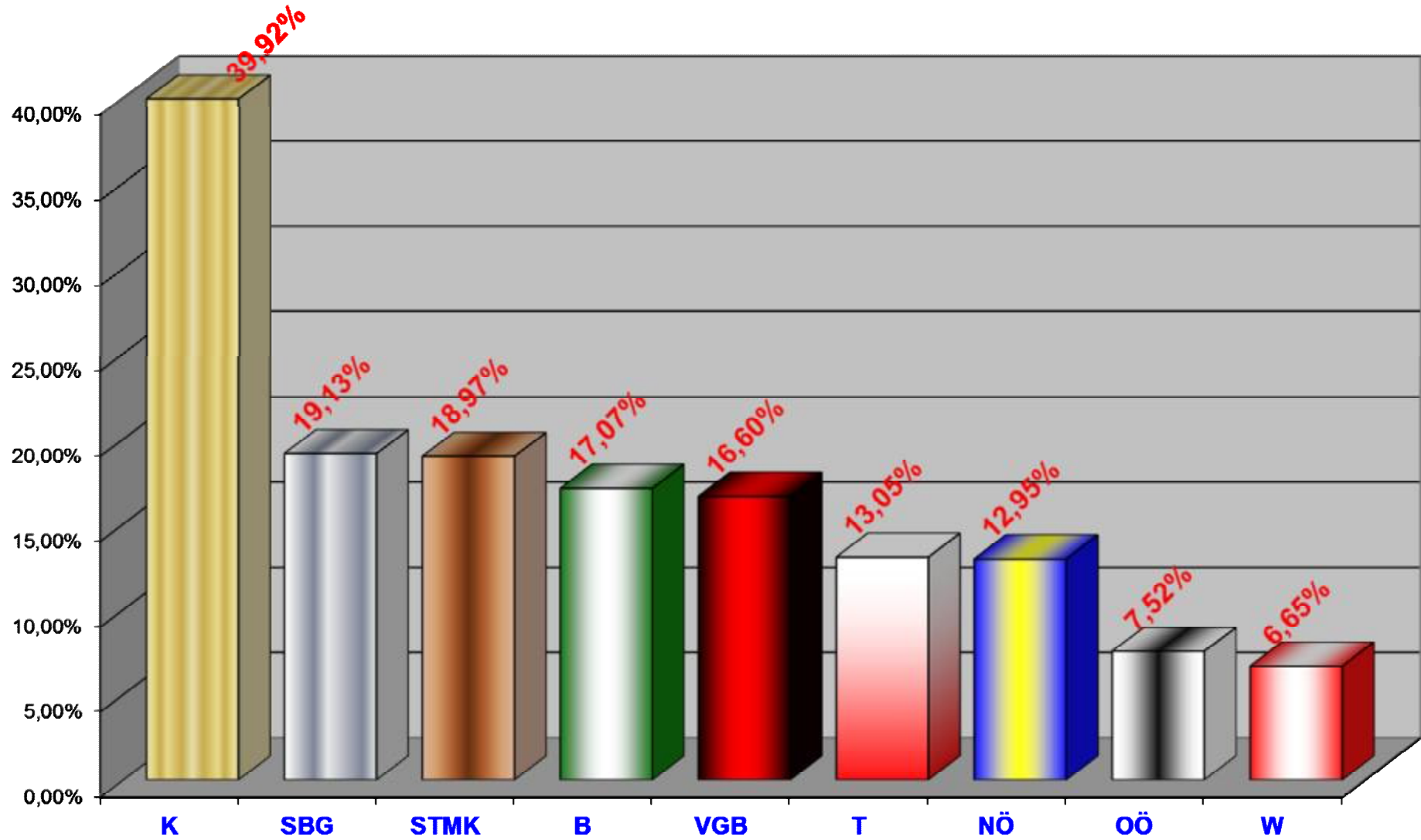
| | | | |
|--------------------------------------|----------------|---------------|---------------|
| Alle Schularten Gesamt | 120.465 | 60.526 | 59.939 |
| Alle Schulen Teilnehmer/innen | 8.010 | 5.147 | 2.863 |
| % | 6,65% | 8,50% | 4,78% |

| | | | |
|----------------------------------|--------------|--------------|--------------|
| Vergleich Schuljahr 08/09 | 0,99% | 0,41% | 1,60% |
| Vergleich Schuljahr 07/08 | 0,86% | 1,01% | 0,72% |

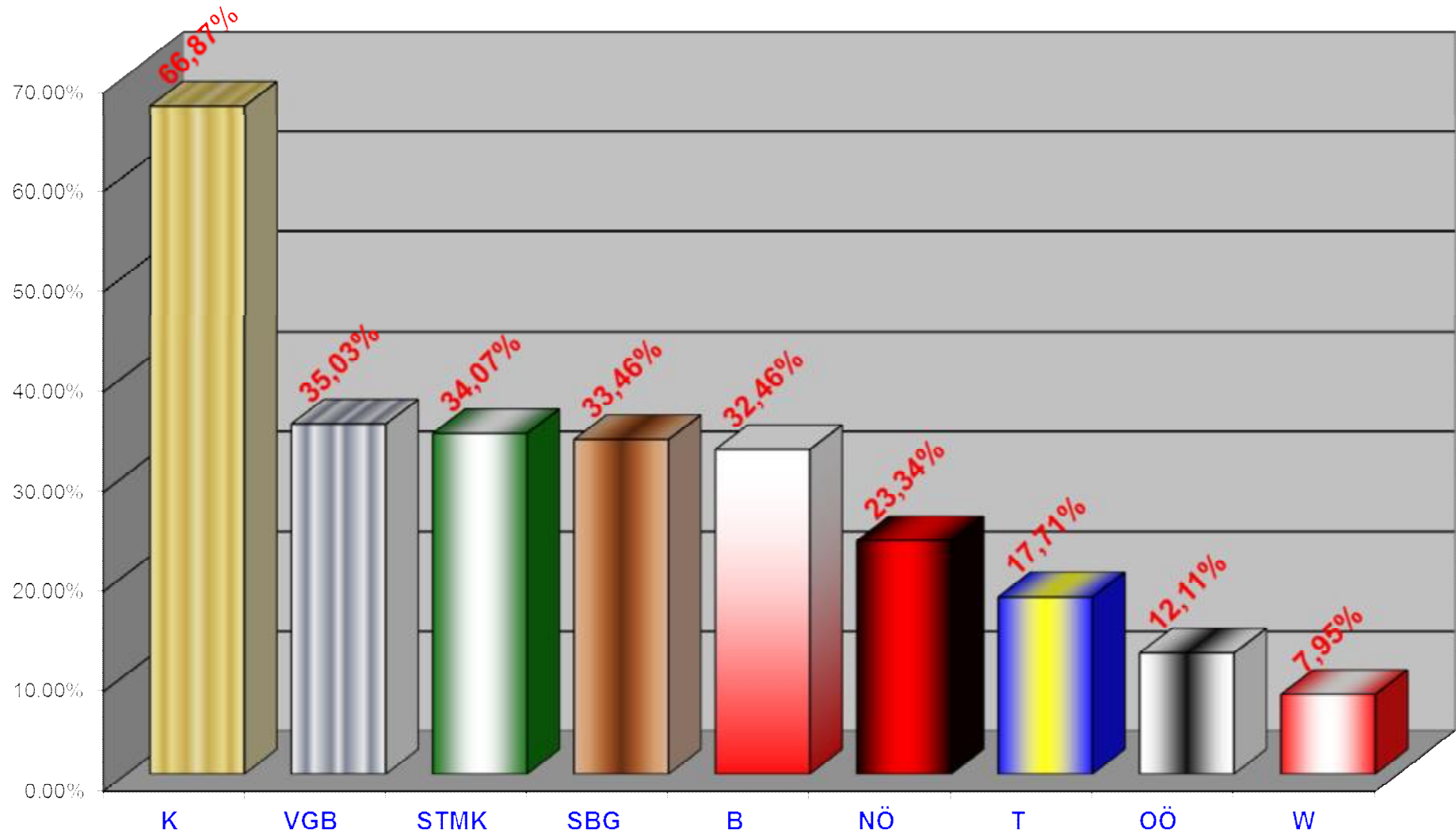
Schulart



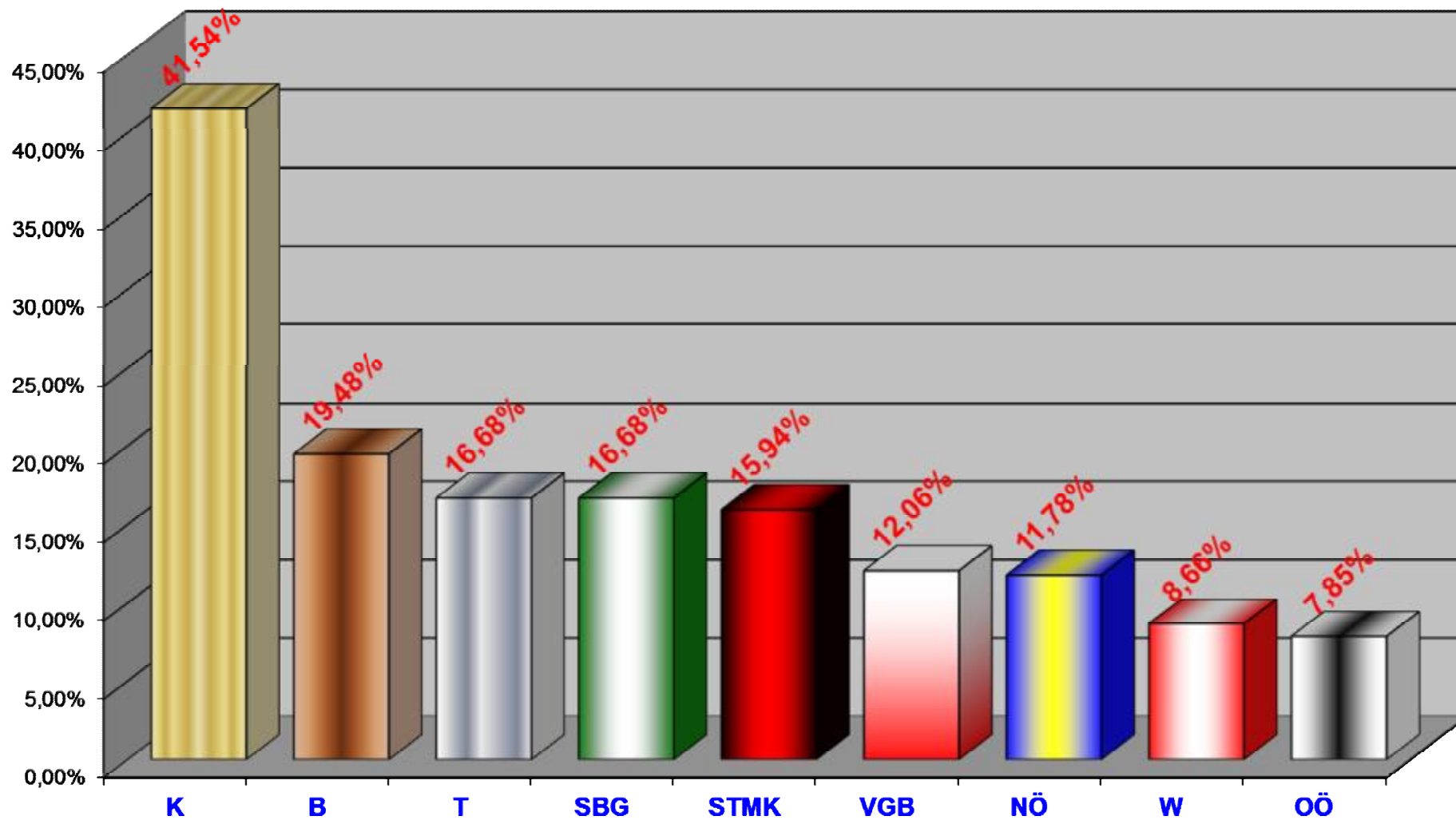
ALLE SCHULEN - Teilnehmer nach Bundesländer



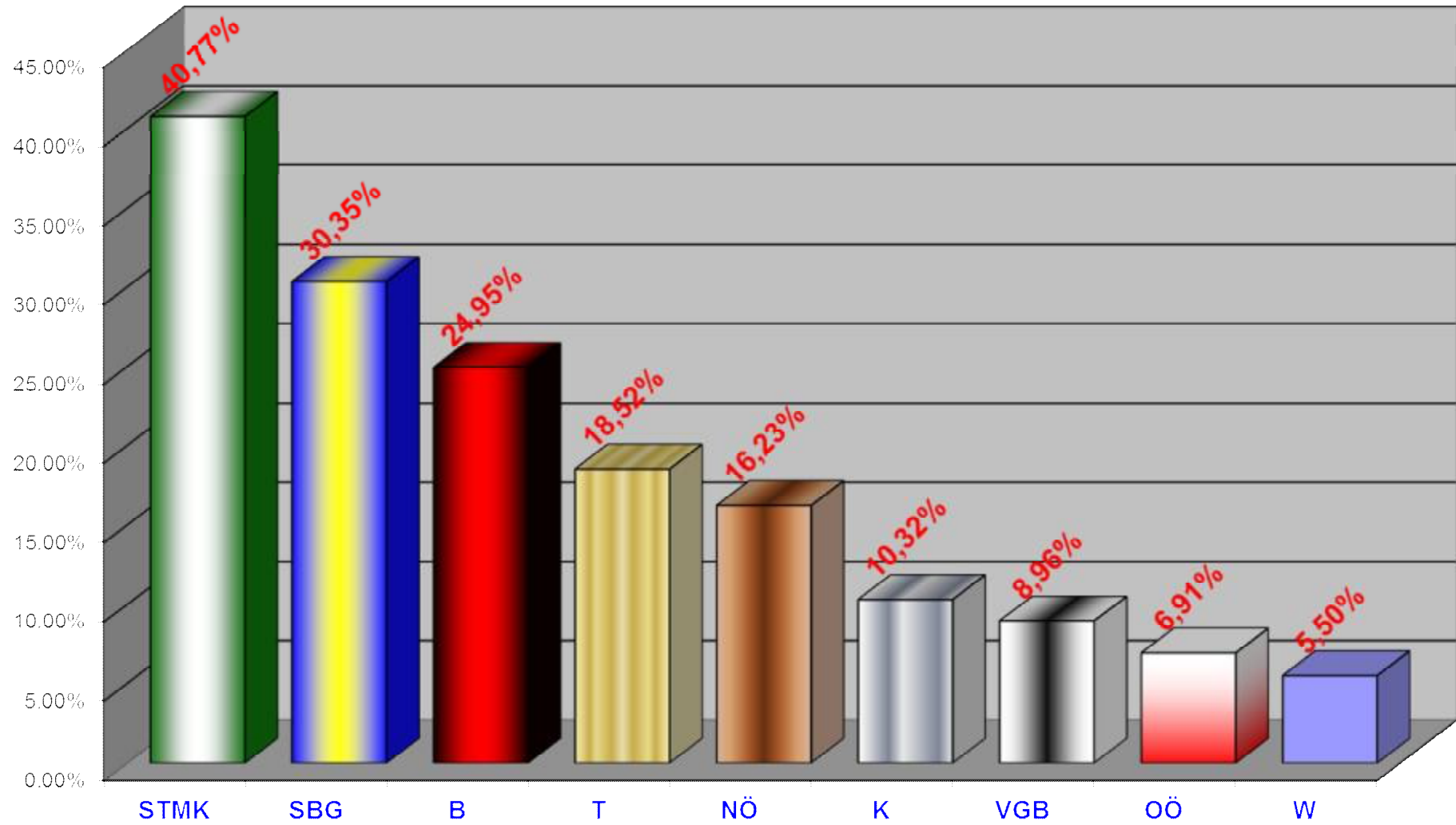
HAUPTSCHULEN - Teilnehmer nach Bundesländer



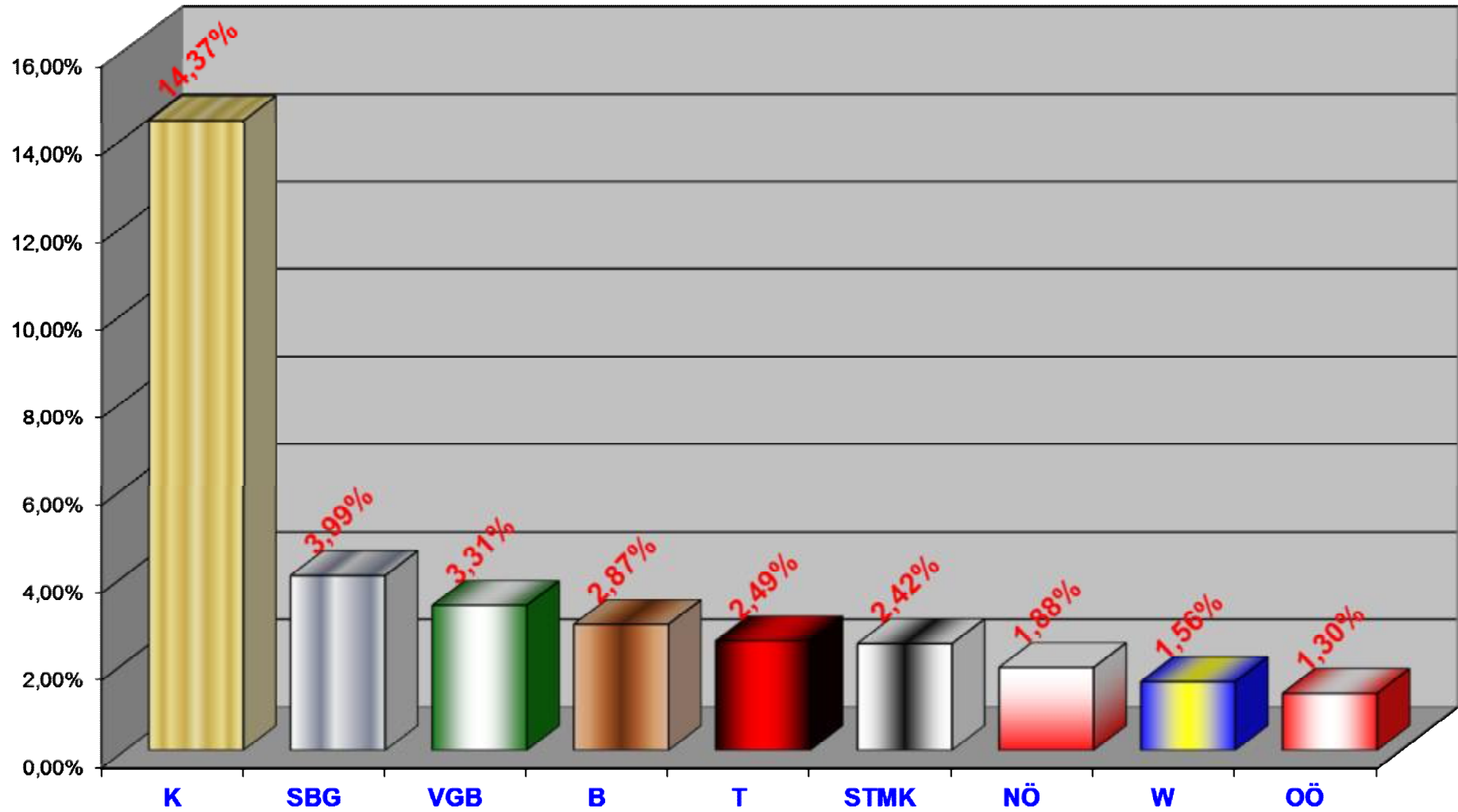
AHS - Teilnehmer nach Bundesländer



POLYTECHNISCHE SCHULEN - Teilnehmer nach Bundesländer



BMHS - Teilnehmer nach Bundesländer



Teilnehmer/Innen Schulwettkämpfe 09/10

| ÖSTERREICH | | | | | | | | | | | | | | | | | |
|--|---------------------|---------------|---------------|----------------------|----------------|--------------------------------|--------------|--------------|--------------|--------------|--------------|------------|------------|--------------|------------|-----------|-----------|
| Sportart | Teilnehmer Regional | | | Anzahl Mann-schäften | Anzahl Schulen | Regional-/Bezirksmeisterschaft | | | | | | | | | | | |
| | | | | | | Erfasste Schüler/Innenzahlen | | | | | | | | | | | |
| | Gesamt | ♂ | ♀ | APS | | | | AHS | | | | BMHS | | | | | |
| | | | | Normal | | SPS | | Normal | | SPS | | Normal | | SPS | | | |
| | | | ♂ | ♀ | ♂ | ♀ | ♂ | ♀ | ♂ | ♀ | ♂ | ♀ | ♂ | ♀ | ♂ | ♀ | |
| Badminton | 179 | 89 | 90 | 39 | 10 | 39 | 24 | 9 | 8 | 20 | 29 | 0 | 0 | 21 | 29 | 0 | 0 |
| Basketball - Schulcup | 528 | 297 | 231 | 51 | 19 | 81 | 45 | 147 | 117 | 57 | 57 | 12 | 12 | 0 | 0 | 0 | 0 |
| Basketball - Oberstufe | 0 | 0 | 0 | 0 | 0 | 0 | 0 | 0 | 0 | 0 | 0 | 0 | 0 | 0 | 0 | 0 | 0 |
| Beachvolleyball | 728 | 372 | 356 | 107 | 32 | 12 | 12 | 20 | 20 | 236 | 220 | 32 | 32 | 72 | 72 | 0 | 0 |
| Cross Country | 2.895 | 1.548 | 1.347 | 398 | 123 | 941 | 809 | 229 | 164 | 255 | 234 | 45 | 50 | 78 | 90 | 0 | 0 |
| Faustball | 18 | 12 | 6 | 3 | 2 | 0 | 0 | 6 | 6 | 0 | 0 | 0 | 0 | 6 | 0 | 0 | 0 |
| Fußball-Oberstufe | 1.192 | 942 | 250 | 96 | 52 | 0 | 0 | 0 | 0 | 322 | 80 | 102 | 30 | 480 | 130 | 38 | 10 |
| Fußball-Postliga Mädchen | 412 | 0 | 412 | 40 | 40 | 0 | 200 | 0 | 71 | 0 | 141 | 0 | 0 | 0 | 0 | 0 | 0 |
| Fußball-Polycup | 1.155 | 1.155 | 0 | 77 | 77 | 1155 | 0 | 0 | 0 | 0 | 0 | 0 | 0 | 0 | 0 | 0 | 0 |
| Fußball-Schülerliga | 9.526 | 9.396 | 130 | 485 | 470 | 6261 | 75 | 1144 | 31 | 1797 | 24 | 194 | 0 | 0 | 0 | 0 | 0 |
| Fußball Hallencup | 4.256 | 4.167 | 89 | 341 | 304 | 2832 | 54 | 422 | 21 | 795 | 12 | 118 | 2 | 0 | 0 | 0 | 0 |
| Golf | 0 | 0 | 0 | 0 | 0 | 0 | 0 | 0 | 0 | 0 | 0 | 0 | 0 | 0 | 0 | 0 | 0 |
| Gerätturnen - Schulsportolympiade (ÖLTA) | 150 | 66 | 84 | 25 | 3 | 30 | 72 | 36 | 12 | 0 | 0 | 0 | 0 | 0 | 0 | 0 | 0 |
| Hallenhockey | 122 | 72 | 50 | 15 | 6 | 32 | 18 | 8 | 8 | 32 | 24 | 0 | 0 | 0 | 0 | 0 | 0 |
| Handball-Oberstufe | 0 | 0 | 0 | 0 | 0 | 0 | 0 | 0 | 0 | 0 | 0 | 0 | 0 | 0 | 0 | 0 | 0 |
| Handball-Schulcup | 600 | 324 | 276 | 38 | 27 | 84 | 84 | 96 | 36 | 144 | 156 | 0 | 0 | 0 | 0 | 0 | 0 |
| Leichtathletik-Schulcup (Oberstufe) | 0 | 0 | 0 | 0 | 0 | 0 | 0 | 0 | 0 | 0 | 0 | 0 | 0 | 0 | 0 | 0 | 0 |
| Leichtathletik 3-Kampf - Schulsportolympiade | 7.277 | 3.725 | 3.552 | 742 | 191 | 2792 | 2532 | 340 | 380 | 493 | 550 | 12 | 12 | 88 | 78 | 0 | 0 |
| Leichtathletik-SHS | 420 | 222 | 198 | 70 | 15 | 0 | 0 | 180 | 156 | 0 | 0 | 42 | 42 | 0 | 0 | 0 | 0 |
| Orientierungslauf | 1.315 | 769 | 546 | 81 | 65 | 198 | 169 | 80 | 40 | 413 | 269 | 20 | 21 | 58 | 47 | 0 | 0 |
| Schwimmen - Schulsportolympiade | 0 | 0 | 0 | 0 | 0 | 0 | 0 | 0 | 0 | 0 | 0 | 0 | 0 | 0 | 0 | 0 | 0 |
| Schwimmen | 3.668 | 1.889 | 1.779 | 339 | 121 | 1299 | 1208 | 320 | 245 | 232 | 268 | 28 | 28 | 10 | 30 | 0 | 0 |
| Ski Alpin | 2.991 | 1.734 | 1.257 | 763 | 273 | 907 | 721 | 151 | 100 | 517 | 322 | 33 | 22 | 102 | 72 | 24 | 20 |
| Ski Nordisch | 262 | 180 | 82 | 24 | 11 | 167 | 79 | 13 | 3 | 0 | 0 | 0 | 0 | 0 | 0 | 0 | 0 |
| Snowboard | 883 | 463 | 420 | 132 | 68 | 91 | 81 | 12 | 0 | 213 | 198 | 4 | 0 | 143 | 141 | 0 | 0 |
| Tennis | 144 | 108 | 36 | 18 | 15 | 30 | 10 | 36 | 12 | 42 | 14 | 0 | 0 | 0 | 0 | 0 | 0 |
| Tischtennis | 633 | 538 | 95 | 190 | 84 | 328 | 63 | 0 | 0 | 138 | 29 | 0 | 0 | 72 | 3 | 0 | 0 |
| Vielseitigkeitsbewerb - Schulsportolympiade | 925 | 422 | 503 | 41 | 17 | 161 | 171 | 35 | 13 | 226 | 319 | 0 | 0 | 0 | 0 | 0 | 0 |
| Volleyball-Schülerliga | 1.749 | 0 | 1.749 | 113 | 113 | 0 | 981 | 0 | 311 | 0 | 382 | 0 | 75 | 0 | 0 | 0 | 0 |
| Volleyball-Oberstufe | 580 | 216 | 364 | 58 | 39 | 0 | 0 | 0 | 0 | 98 | 186 | 30 | 70 | 88 | 108 | 0 | 0 |
| Bouldern | 276 | 138 | 138 | 73 | 26 | 72 | 92 | 48 | 30 | 18 | 16 | 0 | 0 | 0 | 0 | 0 | 0 |
| SUMME | 42.884 | 28.844 | 14.040 | 4.359 | 2.203 | 17.512 | 7.500 | 3.332 | 1.784 | 6.048 | 3.530 | 672 | 396 | 1.218 | 800 | 62 | 30 |

Teilnehmer/Innen Schulwettkämpfe 09/10

| Landesmeisterschaft | | | | | | | | | | | | | | ÖSTERREICH | | | | | | |
|------------------------------|--------------|--------------|--------------|--------------|--------------|--------------|--------------|--------------|--------------|-----------|-----------|--------------|--------------|--------------------------------|---------------|---------------|--|---|---|--------|
| Erfasste Schüler/Innenzahlen | | | | | | | | | | | | Anzahl | Anzahl | Teilnehmer Landesmeisterschaft | | | Sportart | | | |
| APS | | | | AHS | | | | BMHS | | | | Mann- | Schulen | | | | | ♂ | ♀ | Gesamt |
| Normal | | SPS | | Normal | | SPS | | Normal | | SPS | | schaften | | | | | | | | |
| ♂ | ♀ | ♂ | ♀ | ♂ | ♀ | ♂ | ♀ | ♂ | ♀ | ♂ | ♀ | | | | | | | | | |
| 49 | 49 | 63 | 64 | 340 | 306 | 43 | 38 | 123 | 94 | 0 | 0 | 219 | 110 | 618 | 551 | 1.169 | Badminton | | | |
| 202 | 97 | 160 | 155 | 452 | 246 | 61 | 36 | 0 | 0 | 0 | 0 | 129 | 92 | 875 | 534 | 1.409 | Basketball - Schulcup | | | |
| 0 | 0 | 0 | 0 | 81 | 24 | 12 | 12 | 15 | 0 | 0 | 0 | 12 | 10 | 108 | 36 | 144 | Basketball - Oberstufe | | | |
| 258 | 338 | 327 | 385 | 573 | 582 | 289 | 312 | 300 | 295 | 0 | 0 | 608 | 206 | 1.747 | 1.912 | 3.659 | Beachvolleyball | | | |
| 190 | 162 | 269 | 236 | 207 | 276 | 122 | 122 | 67 | 39 | 10 | 8 | 329 | 138 | 865 | 843 | 1.708 | Cross Country | | | |
| 223 | 153 | 170 | 128 | 215 | 146 | 8 | 8 | 72 | 97 | 0 | 8 | 196 | 62 | 688 | 540 | 1.228 | Faustball | | | |
| 0 | 0 | 0 | 0 | 653 | 20 | 73 | 20 | 673 | 40 | 26 | 10 | 109 | 100 | 1.425 | 90 | 1.515 | Fußball-Oberstufe | | | |
| 0 | 798 | 0 | 353 | 0 | 460 | 0 | 15 | 0 | 12 | 0 | 0 | 121 | 122 | 0 | 1.638 | 1.638 | Fußball-Postliga Mädchen | | | |
| 1986 | 6 | 0 | 0 | 0 | 0 | 0 | 0 | 0 | 0 | 0 | 0 | 140 | 136 | 1.986 | 6 | 1.992 | Fußball-Polycup | | | |
| 3719 | 76 | 1218 | 63 | 1945 | 20 | 240 | 0 | 0 | 0 | 0 | 0 | 373 | 373 | 7.122 | 159 | 7.281 | Fußball-Schülerliga | | | |
| 2289 | 46 | 921 | 26 | 855 | 2 | 134 | 0 | 0 | 0 | 0 | 0 | 351 | 351 | 4.199 | 74 | 4.273 | Fußball Hallencup | | | |
| 89 | 24 | 0 | 0 | 160 | 44 | 33 | 7 | 53 | 11 | 21 | 9 | 115 | 96 | 356 | 95 | 451 | Golf | | | |
| 204 | 259 | 413 | 436 | 156 | 701 | 77 | 147 | 5 | 7 | 0 | 0 | 460 | 127 | 855 | 1.550 | 2.405 | Gerätturnen - Schulsportolympiade (ÖLTA) | | | |
| 171 | 94 | 130 | 60 | 272 | 70 | 0 | 0 | 52 | 32 | 17 | 6 | 89 | 44 | 642 | 262 | 904 | Hallenhockey | | | |
| 0 | 0 | 0 | 0 | 271 | 173 | 0 | 0 | 70 | 35 | 0 | 0 | 47 | 38 | 341 | 208 | 549 | Handball-Oberstufe | | | |
| 136 | 74 | 200 | 126 | 614 | 436 | 54 | 12 | 0 | 0 | 0 | 0 | 144 | 89 | 1.004 | 648 | 1.652 | Handball-Schulcup | | | |
| 6 | 0 | 0 | 0 | 6 | 12 | 18 | 18 | 6 | 0 | 0 | 0 | 11 | 8 | 36 | 30 | 66 | Leichtathletik-Schulcup (Oberstufe) | | | |
| 294 | 210 | 246 | 216 | 312 | 377 | 42 | 42 | 12 | 12 | 0 | 0 | 314 | 139 | 906 | 857 | 1.763 | Leichtathletik 3-Kampf - Schulsportolympiade | | | |
| 0 | 0 | 327 | 264 | 0 | 0 | 24 | 36 | 0 | 0 | 0 | 0 | 48 | 42 | 351 | 300 | 651 | Leichtathletik-SHS | | | |
| 221 | 156 | 147 | 86 | 414 | 301 | 42 | 25 | 77 | 60 | 0 | 0 | 186 | 91 | 901 | 628 | 1.529 | Orientierungslauf | | | |
| 50 | 50 | 0 | 0 | 20 | 30 | 0 | 0 | 0 | 0 | 0 | 0 | 15 | 6 | 70 | 80 | 150 | Schwimmen - Schulsportolympiade | | | |
| 35 | 44 | 74 | 68 | 56 | 62 | 38 | 32 | 0 | 0 | 0 | 0 | 78 | 14 | 203 | 206 | 409 | Schwimmen | | | |
| 374 | 343 | 42 | 45 | 163 | 106 | 39 | 37 | 96 | 66 | 15 | 2 | 230 | 237 | 729 | 599 | 1.328 | Ski Alpin | | | |
| 216 | 137 | 74 | 36 | 94 | 61 | 15 | 15 | 31 | 13 | 5 | 0 | 141 | 92 | 435 | 262 | 697 | Ski Nordisch | | | |
| 196 | 111 | 191 | 102 | 528 | 300 | 87 | 68 | 318 | 192 | 0 | 0 | 529 | 221 | 1.320 | 773 | 2.093 | Snowboard | | | |
| 230 | 102 | 113 | 41 | 294 | 105 | 32 | 11 | 11 | 7 | 5 | 1 | 139 | 127 | 685 | 267 | 952 | Tennis | | | |
| 176 | 74 | 26 | 16 | 79 | 32 | 0 | 0 | 20 | 8 | 0 | 0 | 108 | 69 | 301 | 130 | 431 | Tischtennis | | | |
| 219 | 191 | 0 | 0 | 96 | 98 | 11 | 13 | 0 | 0 | 0 | 0 | 27 | 19 | 326 | 302 | 628 | Vielseitigkeitsbewerb - Schulsportolympiade | | | |
| 0 | 1664 | 0 | 449 | 0 | 1102 | 0 | 227 | 0 | 0 | 0 | 0 | 244 | 244 | 0 | 3.442 | 3.442 | Volleyball-Schülerliga | | | |
| 0 | 0 | 0 | 0 | 308 | 468 | 86 | 86 | 211 | 311 | 0 | 10 | 141 | 110 | 605 | 875 | 1.480 | Volleyball-Oberstufe | | | |
| 158 | 119 | 65 | 36 | 201 | 175 | 25 | 33 | 72 | 16 | 0 | 0 | 231 | 99 | 521 | 379 | 900 | Bouldern | | | |
| 11.691 | 5.377 | 5.176 | 3.391 | 9.365 | 6.735 | 1.605 | 1.372 | 2.284 | 1.347 | 99 | 54 | 5.884 | 3.612 | 30.220 | 18.276 | 48.496 | SUMME | | | |

Teilnehmer/Innen Schulwettkämpfe 09/10

| ÖSTERREICH | | | | Bundesmeisterschaft | | | | | | | | | | | | | |
|--|--------------------------------|--------------|--------------|---------------------|------------|------------------------------|------------|------------|------------|------------|------------|------------|------------|------------|-----------|-----------|----------|
| Sportart | Teilnehmer Bundesmeisterschaft | | | Anzahl | Anzahl | Erfasste Schüler/Innenzahlen | | | | | | | | | | | |
| | | | | Mann- schaften | Schulen | APS | | | | AHS | | | | BMHS | | | |
| | Normal | | SPS | | | Normal | | SPS | | Normal | | SPS | | | | | |
| | ♂ | ♀ | ♂ | | | ♀ | ♂ | ♀ | ♂ | ♀ | ♂ | ♀ | ♂ | ♀ | | | |
| Gesamt | ♂ | ♀ | | | | | | | | | | | | | | | |
| Badminton | 134 | 72 | 62 | 25 | 21 | 0 | 0 | 0 | 0 | 52 | 57 | 5 | 5 | 15 | 0 | 0 | 0 |
| Basketball - Schulcup | 198 | 99 | 99 | 18 | 17 | 22 | 11 | 0 | 22 | 66 | 55 | 11 | 11 | 0 | 0 | 0 | 0 |
| Basketball - Oberstufe | 0 | 0 | 0 | | | | | | | | | | | | | | |
| Beachvolleyball | 160 | 80 | 80 | 20 | 17 | 4 | 4 | 4 | 4 | 64 | 64 | 8 | 8 | 0 | 0 | 0 | 0 |
| Cross Country | 255 | 130 | 125 | 51 | 41 | 0 | 5 | 25 | 15 | 80 | 75 | 10 | 25 | 15 | 5 | 0 | 0 |
| Faustball | 0 | 0 | 0 | | | | | | | | | | | | | | |
| Fußball-Oberstufe | 0 | 0 | 0 | | | | | | | | | | | | | | |
| Fußball-Postliga Mädchen | 104 | 0 | 104 | 8 | 8 | 0 | 26 | 0 | 52 | 0 | 26 | 0 | 0 | 0 | 0 | 0 | 0 |
| Fußball-Polycup | 150 | 150 | 0 | 10 | 10 | 150 | 0 | 0 | 0 | 0 | 0 | 0 | 0 | 0 | 0 | 0 | 0 |
| Fußball-Schülerliga | 150 | 150 | 0 | 10 | 10 | 0 | 0 | 60 | 0 | 0 | 0 | 90 | 0 | 0 | 0 | 0 | 0 |
| Fußball Hallencup | 120 | 120 | 0 | 10 | 10 | 12 | 0 | 36 | 0 | 72 | 0 | 0 | 0 | 0 | 0 | 0 | 0 |
| Golf | 84 | 74 | 10 | 21 | 21 | 0 | 0 | 7 | 1 | 40 | 4 | 6 | 2 | 14 | 2 | 7 | 1 |
| Gerätturnen - Schulsportolympiade (ÖLTA) | 180 | 84 | 96 | 30 | 28 | 12 | 18 | 30 | 30 | 24 | 30 | 18 | 18 | 0 | 0 | 0 | 0 |
| Hallenhockey | 120 | 90 | 30 | 12 | 12 | 20 | 0 | 30 | 0 | 40 | 30 | 0 | 0 | 0 | 0 | 0 | 0 |
| Handball-Oberstufe | 238 | 130 | 108 | 20 | 18 | 0 | 0 | 0 | 0 | 77 | 55 | 42 | 42 | 11 | 11 | 0 | 0 |
| Handball-Schulcup | 324 | 168 | 156 | 31 | 28 | 20 | 8 | 12 | 12 | 136 | 136 | 0 | 0 | 0 | 0 | 0 | 0 |
| Leichtathletik-Schulcup (Oberstufe) | 0 | 0 | 0 | | | | | | | | | | | | | | |
| Leichtathletik 3-Kampf - Schulsportolympiade | 210 | 108 | 102 | 35 | 32 | 24 | 6 | 48 | 42 | 30 | 42 | 6 | 12 | 0 | 0 | 0 | 0 |
| Leichtathletik-SHS | 0 | 0 | 0 | | | | | | | | | | | | | | |
| Orientierungslauf | 164 | 94 | 70 | 43 | 34 | 20 | 16 | 12 | 8 | 54 | 46 | 4 | 0 | 4 | 0 | 0 | 0 |
| Schwimmen - Schulsportolympiade | 0 | 0 | 0 | | | | | | | | | | | | | | |
| Schwimmen | 0 | 0 | 0 | | | | | | | | | | | | | | |
| Ski Alpin | 75 | 40 | 35 | 15 | 9 | 0 | 5 | 35 | 30 | 5 | 0 | 0 | 0 | 0 | 0 | 0 | 0 |
| Ski Nordisch | 50 | 30 | 20 | 10 | 7 | 5 | 5 | 15 | 5 | 0 | 0 | 5 | 5 | 0 | 0 | 5 | 5 |
| Snowboard | 116 | 64 | 52 | 29 | 26 | 8 | 8 | 12 | 12 | 36 | 20 | 4 | 8 | 4 | 4 | 0 | 0 |
| Tennis | 54 | 36 | 18 | 9 | 9 | 8 | 4 | 0 | 0 | 24 | 12 | 4 | 2 | 0 | 0 | 0 | 0 |
| Tischtennis | 0 | 0 | 0 | | | | | | | | | | | | | | |
| Vielseitigkeitsbewerb - Schulsportolympiade | 0 | 0 | 0 | | | | | | | | | | | | | | |
| Volleyball-Schülerliga | 120 | 0 | 120 | 10 | 10 | 0 | 48 | 0 | 24 | 0 | 48 | 0 | 0 | 0 | 0 | 0 | 0 |
| Volleyball-Oberstufe | 180 | 90 | 90 | 18 | 17 | 0 | 0 | 0 | 0 | 40 | 70 | 10 | 0 | 40 | 20 | 0 | 0 |
| Bouldern | 80 | 56 | 24 | 21 | 16 | 3 | 1 | 12 | 7 | 25 | 13 | 6 | 2 | 10 | 1 | 0 | 0 |
| SUMME | 3.266 | 1.865 | 1.401 | 456 | 401 | 308 | 165 | 338 | 264 | 865 | 783 | 229 | 140 | 113 | 43 | 12 | 6 |

Teilnehmer/Innen Schulwettkämpfe 09/10

| TEILNEHMER/INNEN AN SCHULSPORTBEWERBEN MIT BUNDESMEISTERSCHAFTEN | | | | | | | | | | | | | | ÖSTERREICH | | | Sportart |
|--|---------------|--------------|--------------|---------------|---------------|--------------|--------------|--------------|--------------|------------|-----------|-------------------|--------------|---------------|---------------|---------------|---|
| Erfasste Schüler/Innenzahlen | | | | | | | | | | | | Anzahl | Anzahl | Teilnehmer | | | |
| APS | | | | AHS | | | | BMHS | | | | Mann- schaften | Schulen | ♂ | ♀ | Gesamt | |
| Normal | | SPS | | Normal | | SPS | | Normal | | SPS | | | | | | | |
| ♂ | ♀ | ♂ | ♀ | ♂ | ♀ | ♂ | ♀ | ♂ | ♀ | ♂ | ♀ | ♂ | ♀ | ♂ | ♀ | Gesamt | |
| 88 | 73 | 72 | 72 | 412 | 392 | 48 | 43 | 159 | 123 | 0 | 0 | 283 | 141 | 779 | 703 | 1.482 | Badminton |
| 305 | 153 | 307 | 294 | 575 | 358 | 84 | 59 | 0 | 0 | 0 | 0 | 198 | 128 | 1.271 | 864 | 2.135 | Basketball - Schulcup |
| 0 | 0 | 0 | 0 | 81 | 24 | 12 | 12 | 15 | 0 | 0 | 0 | 12 | 10 | 108 | 36 | 144 | Basketball - Oberstufe |
| 274 | 354 | 351 | 409 | 873 | 866 | 329 | 352 | 372 | 367 | 0 | 0 | 735 | 255 | 2.199 | 2.348 | 4.547 | Beachvolleyball |
| 1131 | 976 | 523 | 415 | 542 | 585 | 177 | 197 | 160 | 134 | 10 | 8 | 778 | 302 | 2.543 | 2.315 | 4.858 | Cross Country |
| 223 | 153 | 176 | 134 | 215 | 146 | 8 | 8 | 78 | 97 | 0 | 8 | 199 | 64 | 700 | 546 | 1.246 | Faustball |
| 0 | 0 | 0 | 0 | 975 | 100 | 175 | 50 | 1153 | 170 | 64 | 20 | 205 | 152 | 2.367 | 340 | 2.707 | Fußball-Oberstufe |
| 0 | 1024 | 0 | 476 | 0 | 627 | 0 | 15 | 0 | 12 | 0 | 0 | 169 | 170 | 0 | 2.154 | 2.154 | Fußball-Postliga Mädchen |
| 3291 | 6 | 0 | 0 | 0 | 0 | 0 | 0 | 0 | 0 | 0 | 0 | 227 | 223 | 3.291 | 6 | 3.297 | Fußball-Polycup |
| 9980 | 151 | 2422 | 94 | 3742 | 44 | 524 | 0 | 0 | 0 | 0 | 0 | 868 | 853 | 16.668 | 289 | 16.957 | Fußball-Schülerliga |
| 5133 | 100 | 1379 | 47 | 1722 | 14 | 252 | 2 | 0 | 0 | 0 | 0 | 702 | 665 | 8.486 | 163 | 8.649 | Fußball Hallencup |
| 89 | 24 | 7 | 1 | 200 | 48 | 39 | 9 | 67 | 13 | 28 | 10 | 136 | 117 | 430 | 105 | 535 | Golf |
| 246 | 349 | 479 | 478 | 180 | 731 | 95 | 165 | 5 | 7 | 0 | 0 | 515 | 158 | 1.005 | 1.730 | 2.735 | Gerätturnen - Schulportolympiade (ÖLTA) |
| 223 | 112 | 168 | 68 | 344 | 124 | 0 | 0 | 52 | 32 | 17 | 6 | 116 | 62 | 804 | 342 | 1.146 | Hallenhockey |
| 0 | 0 | 0 | 0 | 348 | 228 | 42 | 42 | 81 | 46 | 0 | 0 | 67 | 56 | 471 | 316 | 787 | Handball-Oberstufe |
| 240 | 166 | 308 | 174 | 894 | 728 | 54 | 12 | 0 | 0 | 0 | 0 | 213 | 144 | 1.496 | 1.080 | 2.576 | Handball-Schulcup |
| 6 | 0 | 0 | 0 | 6 | 12 | 18 | 18 | 6 | 0 | 0 | 0 | 11 | 8 | 36 | 30 | 66 | Leichtathletik-Schulcup (Oberstufe) |
| 3110 | 2748 | 634 | 638 | 835 | 969 | 60 | 66 | 100 | 90 | 0 | 0 | 1091 | 362 | 4.739 | 4.511 | 9.250 | Leichtathletik 3-Kampf - Schulportolympiade |
| 0 | 0 | 507 | 420 | 0 | 0 | 66 | 78 | 0 | 0 | 0 | 0 | 118 | 57 | 573 | 498 | 1.071 | Leichtathletik-SHS |
| 439 | 341 | 239 | 134 | 881 | 616 | 66 | 46 | 139 | 107 | 0 | 0 | 310 | 190 | 1.764 | 1.244 | 3.008 | Orientierungslauf |
| 50 | 50 | 0 | 0 | 20 | 30 | 0 | 0 | 0 | 0 | 0 | 0 | 15 | 6 | 70 | 80 | 150 | Schwimmen - Schulportolympiade |
| 1334 | 1252 | 394 | 313 | 288 | 330 | 66 | 60 | 10 | 30 | 0 | 0 | 417 | 135 | 2.092 | 1.985 | 4.077 | Schwimmen |
| 1281 | 1069 | 228 | 175 | 685 | 428 | 72 | 59 | 198 | 138 | 39 | 22 | 1008 | 519 | 2.503 | 1.891 | 4.394 | Ski Alpin |
| 388 | 221 | 102 | 44 | 94 | 61 | 20 | 20 | 31 | 13 | 10 | 5 | 175 | 110 | 645 | 364 | 1.009 | Ski Nordisch |
| 295 | 200 | 215 | 114 | 777 | 518 | 95 | 76 | 465 | 337 | 0 | 0 | 690 | 315 | 1.847 | 1.245 | 3.092 | Snowboard |
| 268 | 116 | 149 | 53 | 360 | 131 | 36 | 13 | 11 | 7 | 5 | 1 | 166 | 151 | 829 | 321 | 1.150 | Tennis |
| 504 | 137 | 26 | 16 | 217 | 61 | 0 | 0 | 92 | 11 | 0 | 0 | 298 | 153 | 839 | 225 | 1.064 | Tischtennis |
| 380 | 362 | 35 | 13 | 322 | 417 | 11 | 13 | 0 | 0 | 0 | 0 | 68 | 36 | 748 | 805 | 1.553 | Vielseitigkeitsbewerb - Schulportolympiade |
| 0 | 2693 | 0 | 784 | 0 | 1532 | 0 | 302 | 0 | 0 | 0 | 0 | 367 | 367 | 0 | 5.311 | 5.311 | Volleyball-Schülerliga |
| 0 | 0 | 0 | 0 | 446 | 724 | 126 | 156 | 339 | 439 | 0 | 10 | 217 | 166 | 911 | 1.329 | 2.240 | Volleyball-Oberstufe |
| 233 | 212 | 125 | 73 | 244 | 204 | 31 | 35 | 82 | 17 | 0 | 0 | 325 | 141 | 715 | 541 | 1.256 | Bouldern |
| 29.511 | 13.042 | 8.846 | 5.439 | 16.278 | 11.048 | 2.506 | 1.908 | 3.615 | 2.190 | 173 | 90 | 10.699 | 6.216 | 60.929 | 33.717 | 94.646 | SUMME |

Den nachstehenden Seiten sind die Daten, Zahlen, Grafiken für die Sportarten in denen Bundesmeisterschaften organisiert werden in alphabetischer Reihenfolge zu entnehmen.

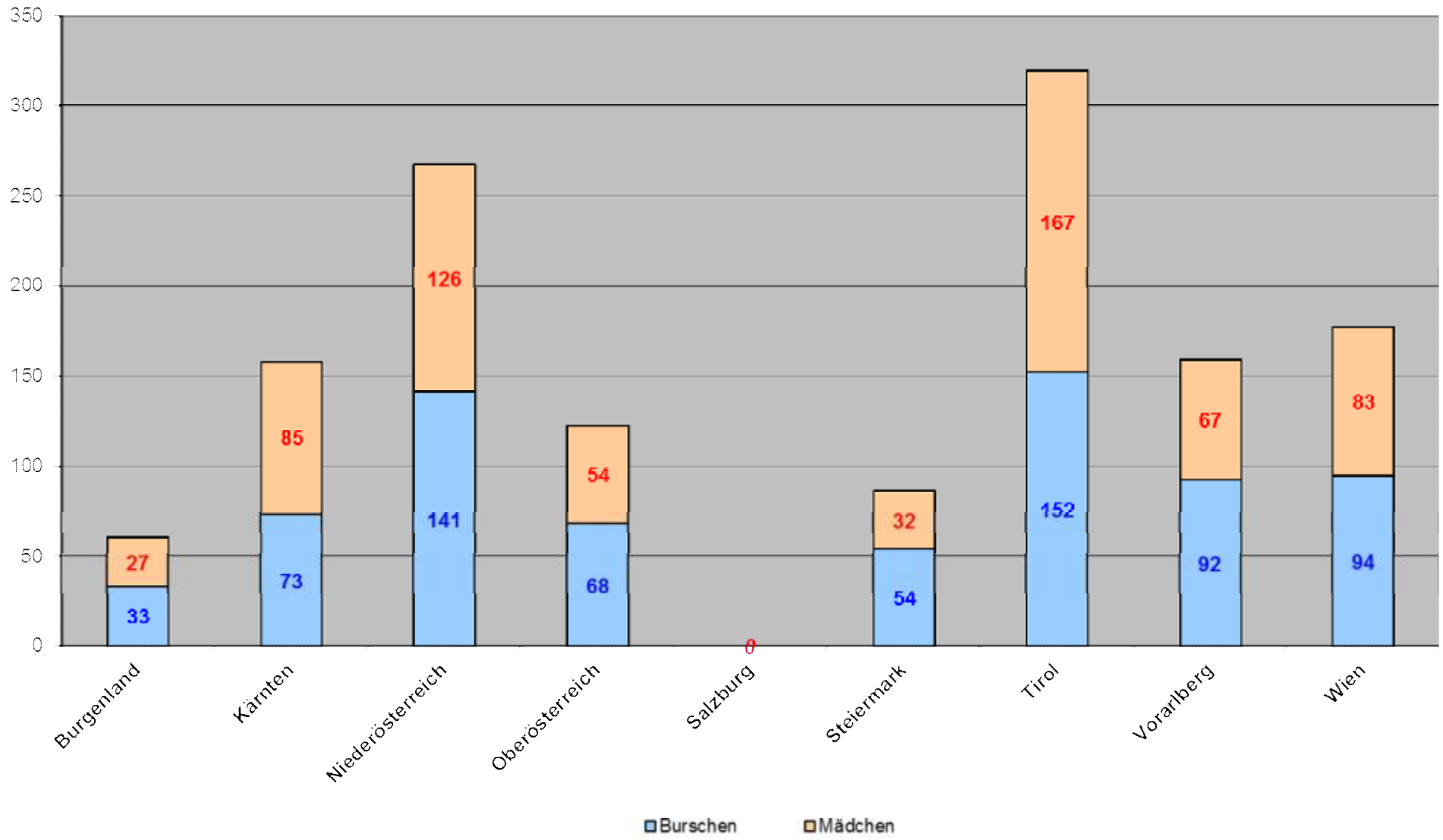
| | | |
|------------------|--------------------------------------|----|
| Übersicht/Grafik | Badminton | 26 |
| Übersicht/Grafik | Basketball Schulcup | 28 |
| Übersicht/Grafik | Basketball Oberstufe | 30 |
| Übersicht/Grafik | Beachvolleyball | 32 |
| Übersicht/Grafik | Bouldern | 34 |
| Übersicht/Grafik | Cross Country | 36 |
| Übersicht/Grafik | Faustball | 38 |
| Übersicht/Grafik | Fußball Oberstufe | 40 |
| Übersicht/Grafik | Fußball Postliga Mädchen | 42 |
| Übersicht/Grafik | Fußball Polycup | 44 |
| Übersicht/Grafik | Fußball Schülerliga | 46 |
| Übersicht/Grafik | Fußball Hallencup | 48 |
| Übersicht/Grafik | Gerätturnen (ÖLTA) | 50 |
| Übersicht/Grafik | Golf | 52 |
| Übersicht/Grafik | Hallenhockey | 54 |
| Übersicht/Grafik | Handball Oberstufe | 56 |
| Übersicht/Grafik | Handball Schulcup | 58 |
| Übersicht/Grafik | LA Schulcup | 60 |
| Übersicht/Grafik | LA 3-Kampf | 62 |
| Übersicht/Grafik | LA SHS | 64 |
| Übersicht/Grafik | Orientierungslauf | 66 |
| Übersicht/Grafik | Schwimmen (Schulsportolympiade) | 68 |
| Übersicht/Grafik | Ski Alpin | 70 |
| Übersicht/Grafik | Ski Nordisch | 72 |
| Übersicht/Grafik | Snowboard | 74 |
| Übersicht/Grafik | Tennis | 76 |
| Übersicht/Grafik | Tischtennis | 78 |
| Übersicht/Grafik | Vielseitigkeit (Schulsportolympiade) | 80 |
| Übersicht/Grafik | Volleyball Schülerliga | 82 |
| Übersicht/Grafik | Volleyball Oberstufe | 84 |

Teilnehmer/Innen Badminton 09/10

| BADMINTON | | | Regional-/Bezirksmeisterschaft | | | | | | | | | | | | | | | |
|------------------|------------|------------|--------------------------------|-----------|----------------------|----------------|------------------------------|-----------|----------|----------|-----------|-----------|--------|-----------|-----------|---|--|--|
| Sportart | Gesamt | | Gesamt Regional | | Anzahl Mann-schaften | Anzahl Schulen | Erfasste Schüler/innenzahlen | | | | | | | | | | | |
| | | | | | | | APS | | | | AHS | | | | BMHS | | | |
| | | | | | Normal | | SPS | | Normal | | SPS | | Normal | | SPS | | | |
| | ♂ | ♀ | ♂ | ♀ | ♂ | ♀ | ♂ | ♀ | ♂ | ♀ | ♂ | ♀ | ♂ | ♀ | ♂ | ♀ | | |
| | | Burschen | Mädchen | | | | | | | | | | | | | | | |
| Burgenland | 33 | 27 | | | | | | | | | | | | | | | | |
| Kärnten | 73 | 85 | | | | | | | | | | | | | | | | |
| Niederösterreich | 141 | 126 | | | | | | | | | | | | | | | | |
| Oberösterreich | 68 | 54 | | | | | | | | | | | | | | | | |
| Salzburg | | | | | | | | | | | | | | | | | | |
| Steiermark | 54 | 32 | | | | | | | | | | | | | | | | |
| Tirol | 152 | 167 | 89 | 90 | 39 | 10 | 39 | 24 | 9 | 8 | 20 | 29 | | 21 | 29 | | | |
| Vorarlberg | 92 | 67 | | | | | | | | | | | | | | | | |
| Wien | 94 | 83 | | | | | | | | | | | | | | | | |
| SUMME | 707 | 641 | 89 | 90 | 39 | 10 | 39 | 24 | 9 | 8 | 20 | 29 | | 21 | 29 | | | |

| Landesmeisterschaft | | | | | | | | | | | | | | BADMINTON | | | | |
|---------------------|------------|----------------------|----------------|------------------------------|-----------|-----------|-----------|------------|------------|-----------|-----------|------------|-----------|------------------|---|---------------|------------|------------------|
| Gesamt Landesm | | Anzahl Mann-schaften | Anzahl Schulen | Erfasste Schüler/innenzahlen | | | | | | | | | | | | Gesamt | | Sportart |
| | | | | APS | | | | AHS | | | | BMHS | | | | | | |
| ♂ | ♀ | | | Normal | | SPS | | Normal | | SPS | | Normal | | SPS | | Mann-schaften | Schulen | |
| ♂ | ♀ | ♂ | ♀ | ♂ | ♀ | ♂ | ♀ | ♂ | ♀ | ♂ | ♀ | ♂ | ♀ | ♂ | ♀ | | | |
| 33 | 27 | 30 | 4 | 3 | 3 | | | 30 | 24 | | | | | | | 30 | 4 | Burgenland |
| 73 | 85 | 19 | 15 | 6 | 6 | 9 | 9 | 33 | 38 | 5 | 8 | 20 | 24 | | | 19 | 15 | Kärnten |
| 141 | 126 | 49 | 27 | 9 | 9 | 15 | 15 | 92 | 82 | | | 25 | 20 | | | 49 | 27 | Niederösterreich |
| 68 | 54 | 20 | 13 | 15 | 15 | 6 | 6 | 25 | 25 | 8 | | 14 | 8 | | | 20 | 13 | Oberösterreich |
| | | | | | | | | | | | | | | | | | | Salzburg |
| 54 | 32 | 17 | 12 | 4 | 4 | 17 | 18 | 16 | 10 | | | 17 | | | | 17 | 12 | Steiermark |
| 63 | 77 | 29 | 17 | 9 | 9 | 10 | 10 | 3 | 16 | 5 | 5 | 36 | 37 | | | 68 | 27 | Tirol |
| 92 | 67 | 30 | 11 | 3 | 3 | 6 | 6 | 53 | 28 | 25 | 25 | 5 | 5 | | | 30 | 11 | Vorarlberg |
| 94 | 83 | 25 | 11 | | | | | 88 | 83 | | | 6 | | | | 25 | 11 | Wien |
| 618 | 551 | 219 | 110 | 49 | 49 | 63 | 64 | 340 | 306 | 43 | 38 | 123 | 94 | | | 258 | 120 | SUMME |

Teilnehmer/Innen Badminton 09/10

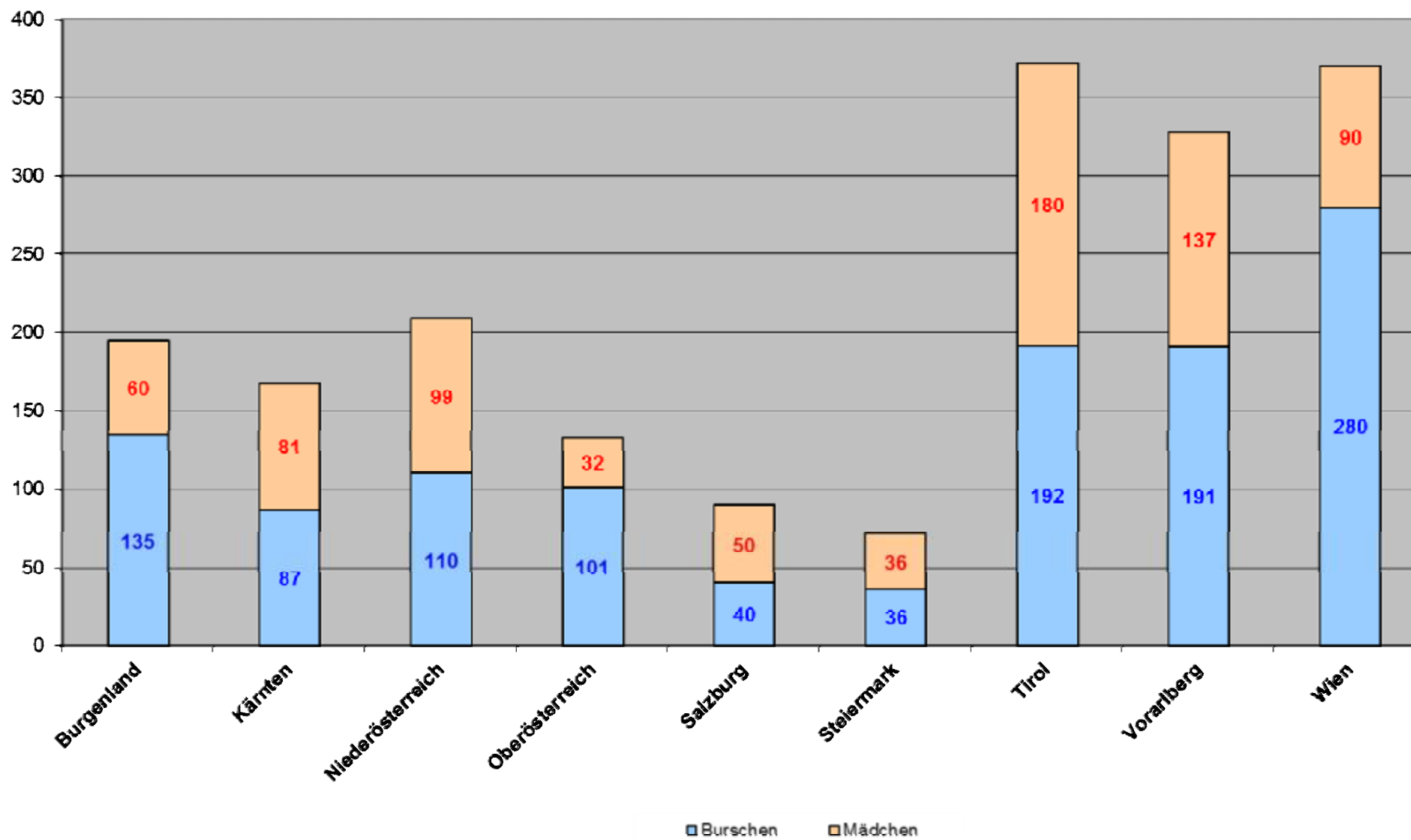


Teilnehmer/Innen Basketball Schulcup 09/10

| BASKETBALL SC | | | Regional-/Bezirksmeisterschaft | | | | | | | | | | | | | | | |
|-------------------------|---------------|------------|--------------------------------|------------|---------------------|----------------|------------------------------|-----------|------------|------------|-----------|-----------|-----------|-----------|------|---|--|--|
| Sportart | Gesamt | | Gesamt Regional | | Anzahl Mannschaften | Anzahl Schulen | Erfasste Schüler/innenzahlen | | | | | | | | | | | |
| | | | | | | | APS | | | | AHS | | | | BMHS | | | |
| | ♂ | ♀ | ♂ | ♀ | Normal | SPS | Normal | SPS | Normal | SPS | ♂ | ♀ | ♂ | ♀ | | | | |
| | Burschen | Mädchen | ♂ | ♀ | ♂ | ♀ | ♂ | ♀ | ♂ | ♀ | ♂ | ♀ | ♂ | ♀ | ♂ | ♀ | | |
| Burgenland | 135 | 60 | | | | | | | | | | | | | | | | |
| Kärnten | 87 | 81 | | | | | | | | | | | | | | | | |
| Niederösterreich | 110 | 99 | | | | | | | | | | | | | | | | |
| Oberösterreich | 101 | 32 | | | | | | | | | | | | | | | | |
| Salzburg | 40 | 50 | | | | | | | | | | | | | | | | |
| Steiermark | 36 | 36 | | | | | | | | | | | | | | | | |
| Tirol | 192 | 180 | 144 | 132 | 23 | 12 | 36 | 36 | 48 | 36 | 48 | 48 | 12 | 12 | | | | |
| Vorarlberg | 191 | 137 | 153 | 99 | 28 | 7 | 45 | 9 | 99 | 81 | 9 | 9 | | | | | | |
| Wien | 280 | 90 | | | | | | | | | | | | | | | | |
| SUMME | 1172 | 765 | 297 | 231 | 51 | 19 | 81 | 45 | 147 | 117 | 57 | 57 | 12 | 12 | | | | |

| Landesmeisterschaft | | | | | | | | | | | | | | BASKETBALL SC | | | |
|---------------------|------------|---------------------|----------------|------------------------------|-----------|------------|------------|------------|------------|-----------|-----------|------------|------------|----------------------|-------------------------|----------|--|
| Gesamt Landesm | | Anzahl Mannschaften | Anzahl Schulen | Erfasste Schüler/innenzahlen | | | | | | | | | | Gesamt | | Sportart | |
| | | | | APS | | | | AHS | | | | BMHS | | | | | |
| ♂ | ♀ | ♂ | ♀ | Normal | SPS | Normal | SPS | Normal | SPS | Normal | SPS | ♂ | ♀ | Mannschaften | Schulen | | |
| ♂ | ♀ | ♂ | ♀ | ♂ | ♀ | ♂ | ♀ | ♂ | ♀ | ♂ | ♀ | ♂ | ♀ | ♂ | ♀ | | |
| 135 | 60 | 14 | 12 | 45 | 15 | 15 | 15 | 75 | 30 | | | 14 | 12 | | Burgenland | | |
| 87 | 81 | 18 | 9 | 14 | 10 | 18 | 17 | 37 | 40 | 18 | 14 | 18 | 9 | | Kärnten | | |
| 110 | 99 | 19 | 19 | 33 | 22 | 11 | 11 | 55 | 66 | 11 | | 19 | 19 | | Niederösterreich | | |
| 101 | 32 | 10 | 8 | 20 | 8 | 33 | 18 | 38 | 6 | 10 | | 10 | 8 | | Oberösterreich | | |
| 40 | 50 | 9 | 7 | 30 | 20 | | 20 | 10 | | | 10 | 9 | 7 | | Salzburg | | |
| 36 | 36 | 6 | 4 | | | 12 | 12 | 24 | 24 | | | 6 | 4 | | Steiermark | | |
| 48 | 48 | 8 | 6 | | 12 | 12 | 24 | 24 | | 12 | 12 | 31 | 18 | | Tirol | | |
| 38 | 38 | 8 | 6 | 10 | | 19 | 38 | 9 | | | | 36 | 13 | | Vorarlberg | | |
| 280 | 90 | 37 | 21 | 50 | 10 | 40 | | 180 | 80 | 10 | | 37 | 21 | | Wien | | |
| 875 | 534 | 129 | 92 | 202 | 97 | 160 | 155 | 452 | 246 | 61 | 36 | 180 | 111 | | SUMME | | |

Teilnehmer/Innen Basketball Schulcup 09/10

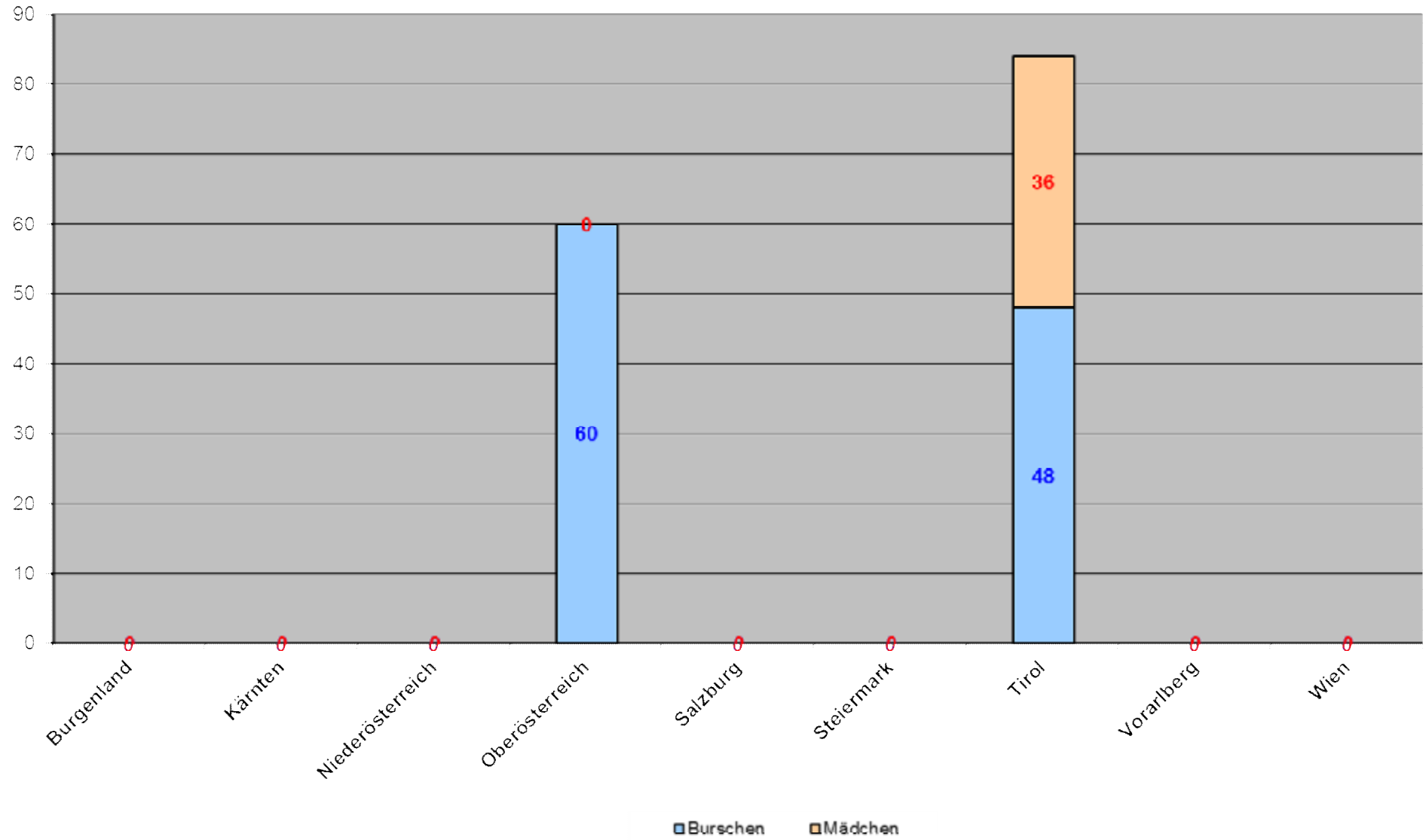


Teilnehmer/Innen Basketball Oberstufe 09/10 (keine BM)

| BASKETBALL Oberstufe | | | Regional-/Bezirksmeisterschaft | | | | | | | | | | | | | | | |
|-----------------------------|---------------|---------|--------------------------------|---|----------------------|----------------|------------------------------|-----|--------|-----|--------|-----|--------|-----|--------|-----|---|---|
| Sportart | Gesamt | | Gesamt Regional | | Anzahl Mann-schaften | Anzahl Schulen | Erfasste Schüler/innenzahlen | | | | | | | | | | | |
| | | | | | | | APS | | | | AHS | | | | BMHS | | | |
| | ♂ | ♀ | ♂ | ♀ | Normal | SPS | Normal | SPS | Normal | SPS | Normal | SPS | Normal | SPS | Normal | SPS | | |
| | Burschen | Mädchen | ♂ | ♀ | ♂ | ♀ | ♂ | ♀ | ♂ | ♀ | ♂ | ♀ | ♂ | ♀ | ♂ | ♀ | ♂ | ♀ |
| Burgenland | | | | | | | | | | | | | | | | | | |
| Kärnten | | | | | | | | | | | | | | | | | | |
| Niederösterreich | | | | | | | | | | | | | | | | | | |
| Oberösterreich | 60 | | | | | | | | | | | | | | | | | |
| Salzburg | | | | | | | | | | | | | | | | | | |
| Steiermark | | | | | | | | | | | | | | | | | | |
| Tirol | 48 | 36 | | | | | | | | | | | | | | | | |
| Vorarlberg | | | | | | | | | | | | | | | | | | |
| Wien | | | | | | | | | | | | | | | | | | |
| SUMME | 108 | 36 | | | | | | | | | | | | | | | | |

| Landesmeisterschaft | | | | | | | | | | | | | | BASKETBALL Oberstufe | | | | |
|---------------------|----|----------------------|----------------|------------------------------|-----|--------|-----|--------|-----|--------|-----|--------|-----|-----------------------------|---------|----------------|------------------|-----------------|
| Gesamt Landesm | | Anzahl Mann-schaften | Anzahl Schulen | Erfasste Schüler/innenzahlen | | | | | | | | | | | | Gesamt | | Sportart |
| | | | | APS | | | | AHS | | | | BMHS | | | | | | |
| ♂ | ♀ | ♂ | ♀ | Normal | SPS | Normal | SPS | Normal | SPS | Normal | SPS | Normal | SPS | Mann-schaften | Schulen | | | |
| | | | | | | | | | | | | | | | | | Burgenland | |
| | | | | | | | | | | | | | | | | | Kärnten | |
| | | | | | | | | | | | | | | | | | Niederösterreich | |
| 60 | | 5 | 5 | | | 45 | | | | 15 | | | | 5 | 5 | Oberösterreich | | |
| | | | | | | | | | | | | | | | | | Salzburg | |
| | | | | | | | | | | | | | | | | | Steiermark | |
| 48 | 36 | 7 | 5 | | | 36 | 24 | 12 | 12 | | | | | 7 | 5 | Tirol | | |
| | | | | | | | | | | | | | | | | | Vorarlberg | |
| | | | | | | | | | | | | | | | | | Wien | |
| 108 | 36 | 12 | 10 | | | 81 | 24 | 12 | 12 | 15 | | | | 12 | 10 | SUMME | | |

Teilnehmer/Innen Basketball Oberstufe 09/10 (keine BM)

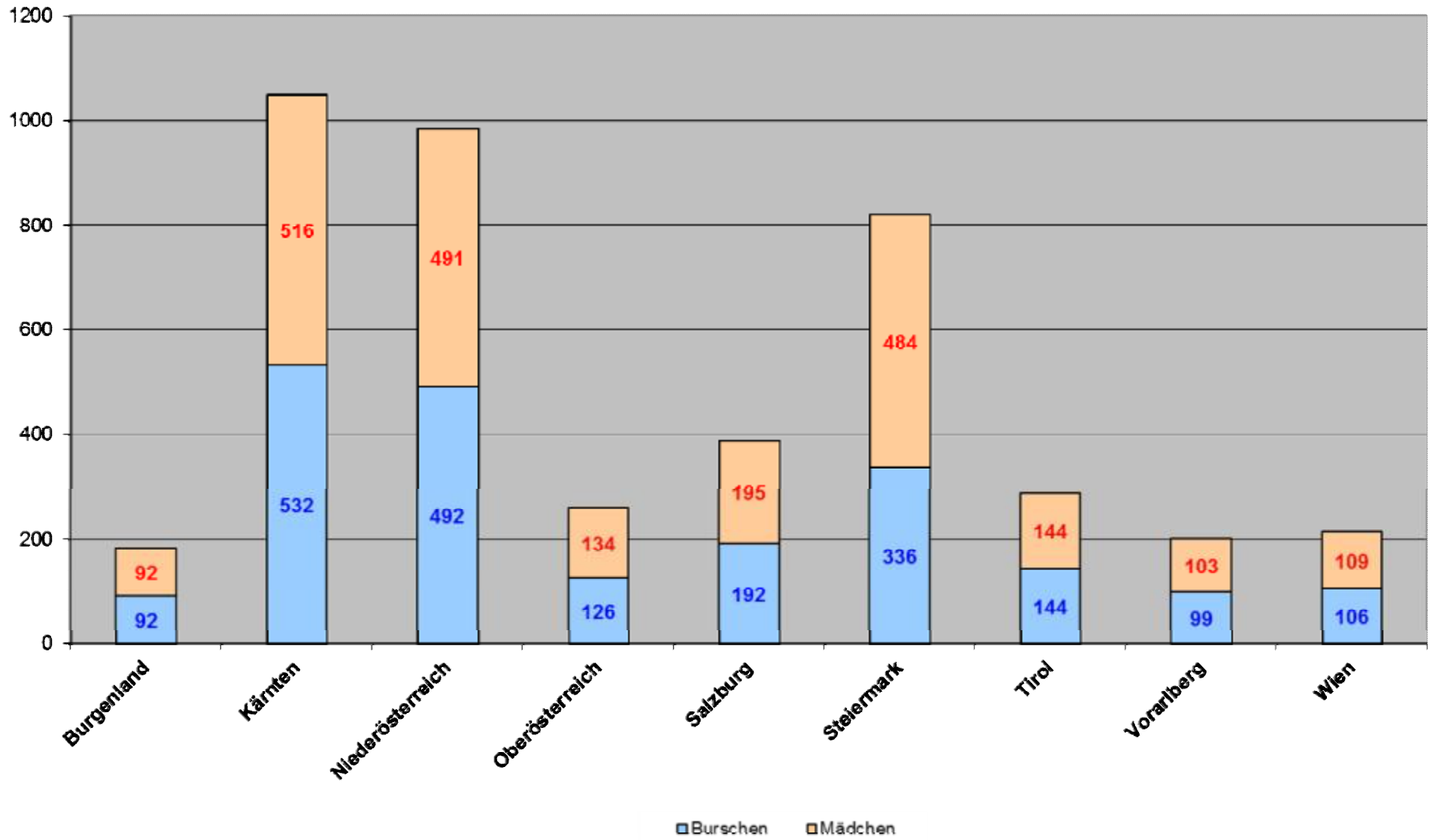


Teilnehmer/Innen Beachvolleyball 09/10

| BEACHVOLLEYBALL | | | Regional-/Bezirksmeisterschaft | | | | | | | | | | | | | | | |
|------------------------|---------------|-------------|---------------------------------------|------------|----------------------|----------------|------------------------------|-----------|-----------|-----------|------------|------------|-----------|-----------|-----------|-----------|---|---|
| Sportart | Gesamt | | Gesamt Regional | | Anzahl Mann-schaften | Anzahl Schulen | Erfasste Schüler/innenzahlen | | | | | | | | | | | |
| | | | | | | | APS | | | | AHS | | | | BMHS | | | |
| | ♂ | ♀ | ♂ | ♀ | Normal | SPS | Normal | SPS | Normal | SPS | Normal | SPS | ♂ | ♀ | ♂ | ♀ | | |
| | Burschen | Mädchen | ♂ | ♀ | ♂ | ♀ | ♂ | ♀ | ♂ | ♀ | ♂ | ♀ | ♂ | ♀ | ♂ | ♀ | ♂ | ♀ |
| Burgenland | 92 | 92 | | | | | | | | | | | | | | | | |
| Kärnten | 532 | 516 | 372 | 356 | 107 | 32 | 12 | 12 | 20 | 20 | 236 | 220 | 32 | 32 | 72 | 72 | | |
| Niederösterreich | 492 | 491 | | | | | | | | | | | | | | | | |
| Oberösterreich | 126 | 134 | | | | | | | | | | | | | | | | |
| Salzburg | 192 | 195 | | | | | | | | | | | | | | | | |
| Steiermark | 336 | 484 | | | | | | | | | | | | | | | | |
| Tirol | 144 | 144 | | | | | | | | | | | | | | | | |
| Vorarlberg | 99 | 103 | | | | | | | | | | | | | | | | |
| Wien | 106 | 109 | | | | | | | | | | | | | | | | |
| SUMME | 2119 | 2268 | 372 | 356 | 107 | 32 | 12 | 12 | 20 | 20 | 236 | 220 | 32 | 32 | 72 | 72 | | |

| Landesmeisterschaft | | | | | | | | | | | | | | BEACHVOLLEYBALL | | | | |
|----------------------------|-------------|----------------------|----------------|------------------------------|------------|------------|------------|------------|------------|------------|------------|------------|------------|------------------------|------------|------------------|--|----------|
| Gesamt Landesm | | Anzahl Mann-schaften | Anzahl Schulen | Erfasste Schüler/innenzahlen | | | | | | | | | | | | Gesamt | | Sportart |
| | | | | APS | | | | AHS | | | | BMHS | | | | | | |
| ♂ | ♀ | ♂ | ♀ | Normal | SPS | Normal | SPS | Normal | SPS | Normal | SPS | Normal | SPS | Mann-schaften | Schulen | | | |
| ♂ | ♀ | ♂ | ♀ | ♂ | ♀ | ♂ | ♀ | ♂ | ♀ | ♂ | ♀ | ♂ | ♀ | | | | | |
| 92 | 92 | 23 | 14 | 24 | 24 | 4 | 4 | 20 | 20 | 4 | 4 | 40 | 40 | 23 | 14 | Burgenland | | |
| 160 | 160 | 40 | 21 | 8 | 8 | 28 | 28 | 40 | 40 | 36 | 36 | 48 | 48 | 147 | 53 | Kärnten | | |
| 492 | 491 | 152 | 51 | 65 | 67 | 116 | 113 | 213 | 214 | 38 | 37 | 60 | 60 | 152 | 51 | Niederösterreich | | |
| 126 | 134 | 48 | 18 | 6 | 8 | 12 | 12 | 62 | 74 | 12 | 12 | 34 | 28 | 48 | 18 | Oberösterreich | | |
| 192 | 195 | 50 | 28 | 32 | 35 | 24 | 24 | 56 | 56 | 40 | 40 | 40 | 40 | 50 | 28 | Salzburg | | |
| 336 | 484 | 205 | 18 | 68 | 140 | 104 | 164 | 48 | 44 | 116 | 136 | | | 205 | 18 | Steiermark | | |
| 144 | 144 | 36 | 25 | 28 | 28 | 12 | 12 | 44 | 44 | 16 | 16 | 44 | 44 | 36 | 25 | Tirol | | |
| 99 | 103 | 27 | 16 | 15 | 16 | 15 | 16 | 26 | 26 | 9 | 10 | 34 | 35 | 27 | 16 | Vorarlberg | | |
| 106 | 109 | 27 | 15 | 12 | 12 | 12 | 12 | 64 | 64 | 18 | 21 | | | 27 | 15 | Wien | | |
| 1747 | 1912 | 608 | 206 | 258 | 338 | 327 | 385 | 573 | 582 | 289 | 312 | 300 | 295 | 715 | 238 | SUMME | | |

Teilnehmer/Innen Beachvolleyball 09/10

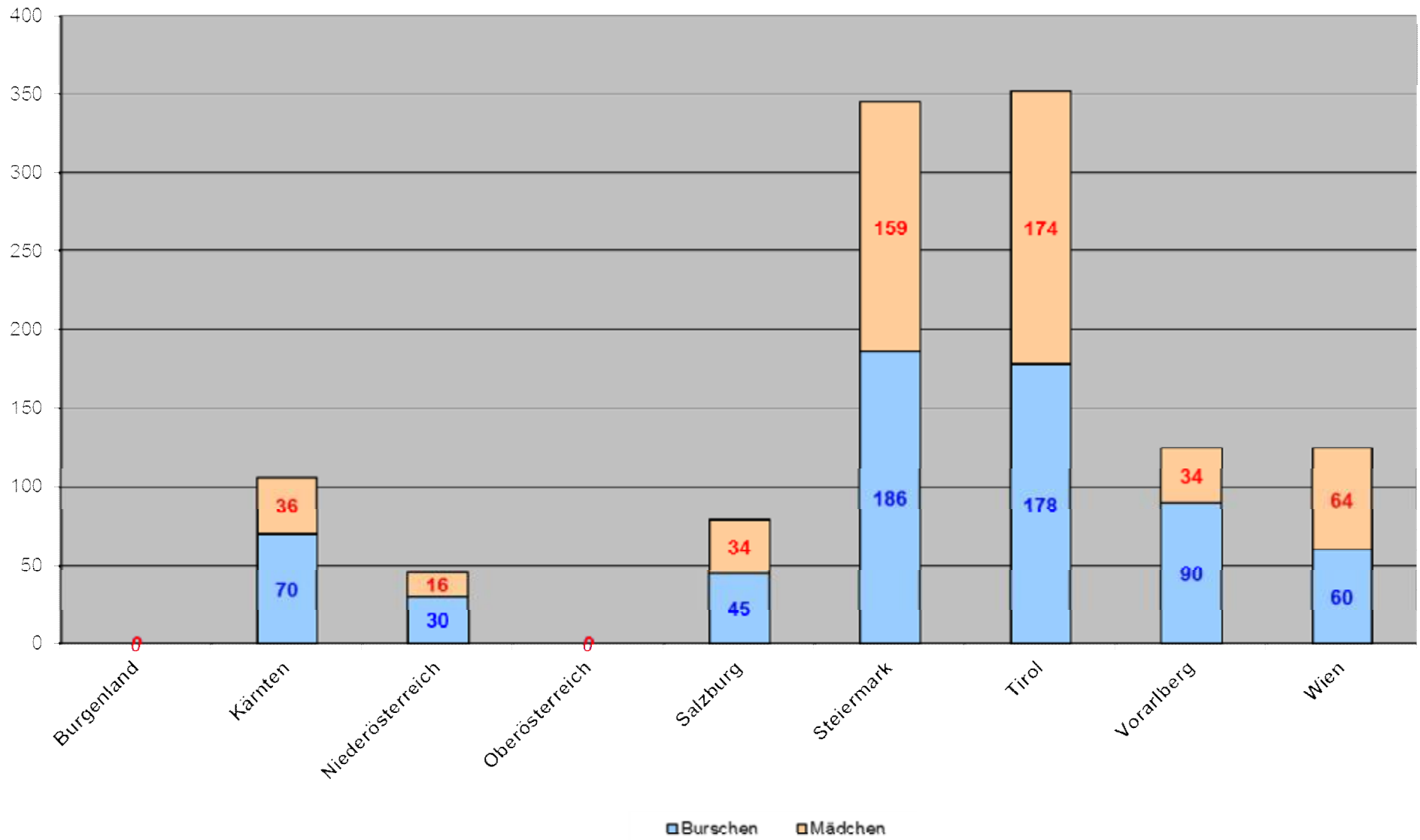


Teilnehmer/Innen Bouldern 09/10

| BOULDERN | | | Regional-/Bezirksmeisterschaft | | | | | | | | | | | | | | | | | |
|------------------|------------|------------|--------------------------------|------------|-----------------|-----------|---------------------|----------------|------------------------------|-----------|-----------|-----------|----------|----------|----------|----------|----------|----------|----------|---|
| | | | Gesamt | | Gesamt Regional | | Anzahl Mannschaften | Anzahl Schulen | Erfasste Schüler/innenzahlen | | | | | | | | | | | |
| | | | | | | | | | APS | | | | AHS | | | | BMHS | | | |
| | | | Normal | | SPS | | Normal | | SPS | | Normal | | SPS | | | | | | | |
| | | | ♂ | ♀ | ♂ | ♀ | ♂ | ♀ | ♂ | ♀ | ♂ | ♀ | ♂ | ♀ | ♂ | ♀ | ♂ | ♀ | ♂ | ♀ |
| Burschen | | Mädchen | | | | | | | | | | | | | | | | | | |
| Burgenland | 0 | 0 | 0 | 0 | 0 | 0 | 0 | 0 | 0 | 0 | 0 | 0 | 0 | 0 | 0 | 0 | 0 | 0 | 0 | |
| Kärnten | 70 | 36 | 0 | 0 | 0 | 0 | 0 | 0 | 0 | 0 | 0 | 0 | 0 | 0 | 0 | 0 | 0 | 0 | 0 | |
| Niederösterreich | 30 | 16 | 0 | 0 | 0 | 0 | 0 | 0 | 0 | 0 | 0 | 0 | 0 | 0 | 0 | 0 | 0 | 0 | 0 | |
| Oberösterreich | 0 | 0 | 0 | 0 | 0 | 0 | 0 | 0 | 0 | 0 | 0 | 0 | 0 | 0 | 0 | 0 | 0 | 0 | 0 | |
| Salzburg | 45 | 34 | 0 | 0 | 0 | 0 | 0 | 0 | 0 | 0 | 0 | 0 | 0 | 0 | 0 | 0 | 0 | 0 | 0 | |
| Steiermark | 186 | 159 | 0 | 0 | 0 | 0 | 0 | 0 | 0 | 0 | 0 | 0 | 0 | 0 | 0 | 0 | 0 | 0 | 0 | |
| Tirol | 178 | 174 | 138 | 138 | 73 | 26 | 72 | 92 | 48 | 30 | 18 | 16 | 0 | 0 | 0 | 0 | 0 | 0 | 0 | |
| Vorarlberg | 90 | 34 | 0 | 0 | 0 | 0 | 0 | 0 | 0 | 0 | 0 | 0 | 0 | 0 | 0 | 0 | 0 | 0 | 0 | |
| Wien | 60 | 64 | 0 | 0 | 0 | 0 | 0 | 0 | 0 | 0 | 0 | 0 | 0 | 0 | 0 | 0 | 0 | 0 | 0 | |
| SUMME | 659 | 517 | 138 | 138 | 73 | 26 | 72 | 92 | 48 | 30 | 18 | 16 | 0 | 0 | 0 | 0 | 0 | 0 | 0 | |

| Landesmeisterschaft | | | | | | | | | | | | | | | | | BOULDERN | | | |
|---------------------|------------|---------------------|----------------|------------------------------|------------|-----------|-----------|------------|------------|-----------|-----------|-----------|-----------|----------|----------|--------------|------------|------------------|----------|--|
| Gesamt Landesm | | Anzahl Mannschaften | Anzahl Schulen | Erfasste Schüler/innenzahlen | | | | | | | | | | | | Gesamt | | | Sportart | |
| | | | | APS | | | | AHS | | | | BMHS | | | | | | | | |
| Normal | | SPS | | Normal | | SPS | | Normal | | SPS | | | | | | | | | | |
| ♂ | ♀ | ♂ | ♀ | ♂ | ♀ | ♂ | ♀ | ♂ | ♀ | ♂ | ♀ | ♂ | ♀ | ♂ | ♀ | Mannschaften | | | Schulen | |
| 0 | 0 | 0 | 0 | 0 | 0 | 0 | 0 | 0 | 0 | 0 | 0 | 0 | 0 | 0 | 0 | 0 | 0 | Burgenland | | |
| 70 | 36 | 28 | 13 | 6 | 6 | 0 | 0 | 40 | 30 | 0 | 0 | 24 | 0 | 0 | 0 | 28 | 13 | Kärnten | | |
| 30 | 16 | 12 | 9 | 8 | 8 | 13 | 3 | 4 | 2 | 0 | 0 | 5 | 3 | 0 | 0 | 12 | 9 | Niederösterreich | | |
| 0 | 0 | 0 | 0 | 0 | 0 | 0 | 0 | 0 | 0 | 0 | 0 | 0 | 0 | 0 | 0 | 0 | 0 | Oberösterreich | | |
| 45 | 34 | 20 | 9 | 11 | 16 | 22 | 10 | 0 | 0 | 12 | 8 | 0 | 0 | 0 | 0 | 20 | 9 | Salzburg | | |
| 186 | 159 | 89 | 29 | 94 | 72 | 0 | 0 | 69 | 74 | 0 | 0 | 23 | 13 | 0 | 0 | 89 | 29 | Steiermark | | |
| 40 | 36 | 20 | 12 | 12 | 12 | 23 | 18 | 5 | 6 | 0 | 0 | 0 | 0 | 0 | 0 | 93 | 38 | Tirol | | |
| 90 | 34 | 31 | 14 | 27 | 5 | 7 | 5 | 35 | 21 | 5 | 3 | 16 | 0 | 0 | 0 | 31 | 14 | Vorarlberg | | |
| 60 | 64 | 31 | 13 | 0 | 0 | 0 | 0 | 48 | 42 | 8 | 22 | 4 | 0 | 0 | 0 | 31 | 13 | Wien | | |
| 521 | 379 | 231 | 99 | 158 | 119 | 65 | 36 | 201 | 175 | 25 | 33 | 72 | 16 | 0 | 0 | 304 | 125 | SUMME | | |

Teilnehmer/Innen Bouldern 09/10

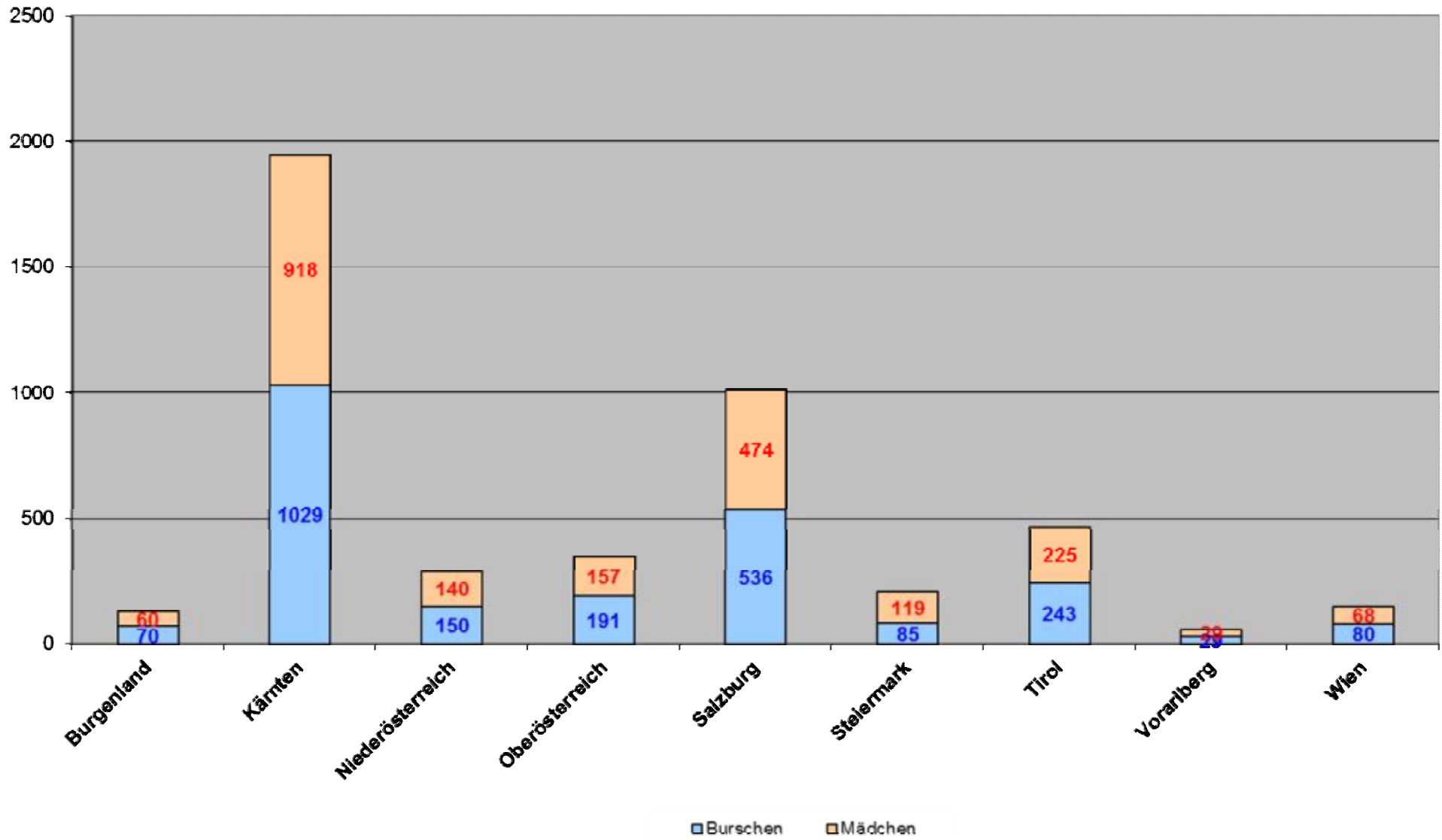


Teilnehmer/Innen Cross Country 09/10

| CROSS COUNTRY | | | Regional-/Bezirksmeisterschaft | | | | | | | | | | | | | | | |
|----------------------|---------------|-------------|---------------------------------------|------------|----------------------|----------------|------------------------------|------------|------------|-----------|-----------|-----------|-----------|-----------|----------|-----------|---|---|
| Sportart | Gesamt | | Gesamt Regional | | Anzahl Mann-schaften | Anzahl Schulen | Erfasste Schüler/innenzahlen | | | | | | | | | | | |
| | | | | | | | APS | | | | AHS | | | | BMHS | | | |
| | ♂ | ♀ | ♂ | ♀ | Normal | SPS | Normal | SPS | Normal | SPS | Normal | SPS | ♂ | ♀ | ♂ | ♀ | | |
| | Burschen | Mädchen | ♂ | ♀ | ♂ | ♀ | ♂ | ♀ | ♂ | ♀ | ♂ | ♀ | ♂ | ♀ | ♂ | ♀ | ♂ | ♀ |
| Burgenland | 70 | 60 | | | | | | | | | | | | | | | | |
| Kärnten | 1029 | 918 | 914 | 793 | 204 | 59 | 572 | 471 | 85 | 69 | 176 | 163 | 10 | 10 | 71 | 80 | | |
| Niederösterreich | 150 | 140 | | | | | | | | | | | | | | | | |
| Oberösterreich | 191 | 157 | | | | | | | | | | | | | | | | |
| Salzburg | 536 | 474 | 476 | 404 | 116 | 42 | 299 | 278 | 110 | 65 | 50 | 36 | 15 | 15 | 2 | 10 | | |
| Steiermark | 85 | 119 | | | | | | | | | | | | | | | | |
| Tirol | 243 | 225 | 158 | 150 | 78 | 22 | 70 | 60 | 34 | 30 | 29 | 35 | 20 | 25 | 5 | | | |
| Vorarlberg | 29 | 29 | | | | | | | | | | | | | | | | |
| Wien | 80 | 68 | | | | | | | | | | | | | | | | |
| SUMME | 2413 | 2190 | 634 | 554 | 194 | 64 | 369 | 338 | 144 | 95 | 79 | 71 | 35 | 40 | 7 | 10 | | |

| Landesmeisterschaft | | | | | | | | | | | | | | | | CROSS COUNTRY | | |
|----------------------------|------------|----------------------|----------------|------------------------------|-----------|------------|-----------|------------|------------|-----------|-----------|-----------|-----------|----|---|----------------------|------------|------------------|
| Gesamt Landesm | | Anzahl Mann-schaften | Anzahl Schulen | Erfasste Schüler/innenzahlen | | | | | | | | | | | | Gesamt | | Sportart |
| | | | | APS | | | | AHS | | | | BMHS | | | | | | |
| ♂ | ♀ | ♂ | ♀ | Normal | SPS | Normal | SPS | Normal | SPS | Normal | SPS | Normal | SPS | ♂ | ♀ | Mann-schaften | Schulen | |
| 70 | 60 | 22 | 8 | 20 | 20 | | | 30 | 25 | 10 | 10 | 10 | 5 | | | 22 | 8 | Burgenland |
| 115 | 125 | 48 | 28 | 50 | 45 | 20 | 25 | 30 | 35 | 5 | 5 | 10 | 15 | | | 252 | 87 | Kärnten |
| 150 | 140 | 58 | 20 | 35 | 25 | 70 | 60 | 15 | 30 | 20 | 20 | 10 | 5 | | | 58 | 20 | Niederösterreich |
| 191 | 157 | 65 | 30 | 56 | 42 | 75 | 52 | 25 | 35 | 25 | 20 | | | 10 | 8 | 65 | 30 | Oberösterreich |
| 60 | 70 | 25 | 13 | | 15 | 45 | 40 | 5 | 5 | 10 | 10 | | | | | 141 | 55 | Salzburg |
| 85 | 119 | 37 | 9 | 5 | | 4 | 4 | 22 | 73 | 32 | 38 | 22 | 4 | | | 37 | 9 | Steiermark |
| 85 | 75 | 33 | 12 | 15 | 5 | 20 | 20 | 25 | 30 | 15 | 15 | 10 | 5 | | | 111 | 34 | Tirol |
| 29 | 29 | 11 | 6 | 9 | 10 | 15 | 15 | | | 5 | 4 | | | | | 11 | 6 | Vorarlberg |
| 80 | 68 | 30 | 12 | | | 20 | 20 | 55 | 43 | | | 5 | 5 | | | 30 | 12 | Wien |
| 339 | 361 | 136 | 52 | 29 | 30 | 104 | 99 | 107 | 151 | 62 | 67 | 37 | 14 | | | 330 | 116 | SUMME |

Teilnehmer/Innen Cross Country 09/10

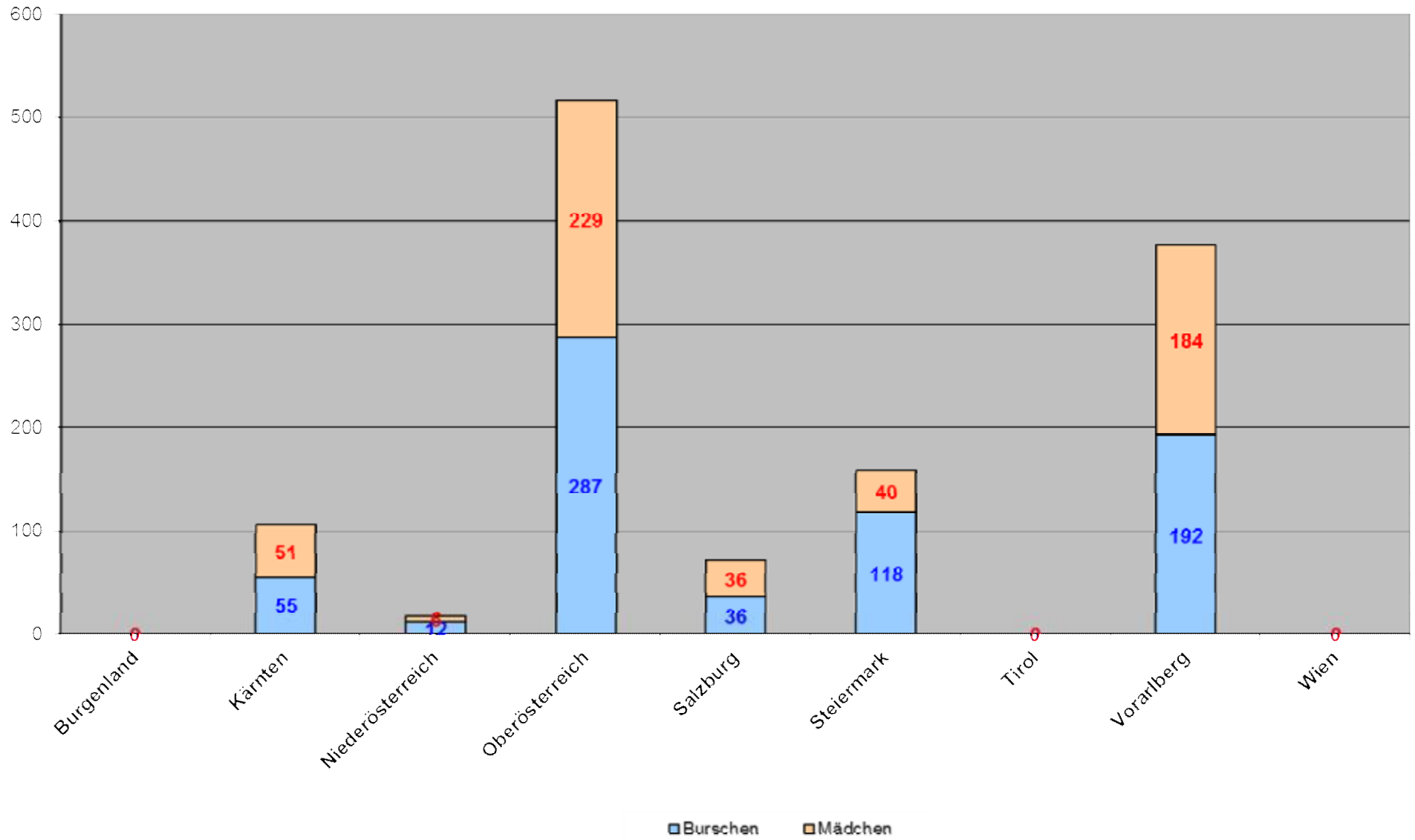


Teilnehmer/Innen Faustball 09/10 (keine BM)

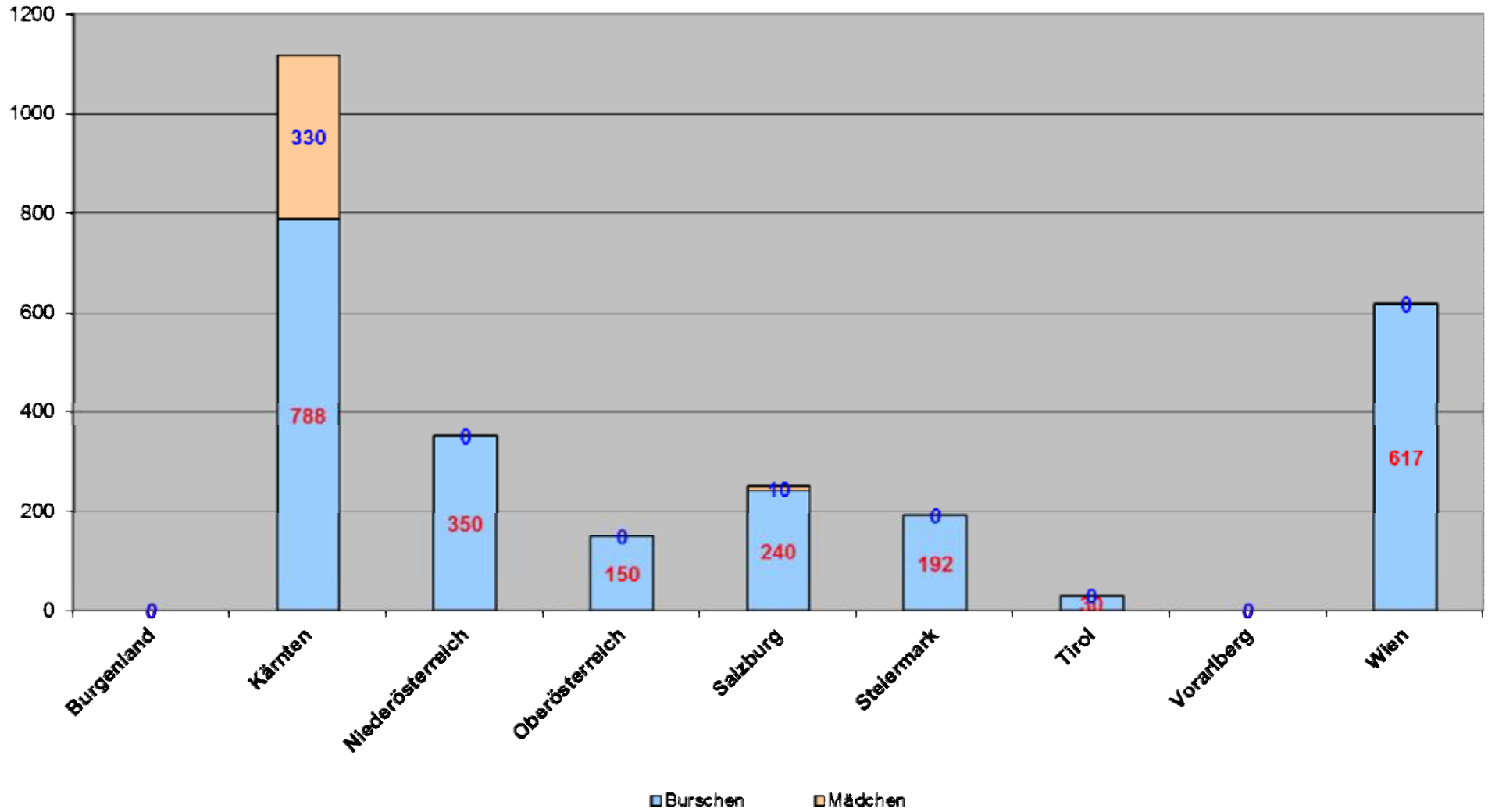
| FAUSTBALL | | | Regional-/Bezirksmeisterschaft | | | | | | | | | | | | | | | |
|-------------------------|---------------|------------|---------------------------------------|----------|-----------------------------|-----------------------|-------------------------------------|-----|--------|----------|------------|-----|--------|-----|-------------|----------|--|--|
| Sportart | Gesamt | | Gesamt Regional | | Anzahl Mann-schaften | Anzahl Schulen | Erfasste Schüler/innenzahlen | | | | | | | | | | | |
| | ♂ | ♀ | | | | | APS | | | | AHS | | | | BMHS | | | |
| | Burschen | Mädchen | Normal | SPS | Normal | SPS | Normal | SPS | Normal | SPS | Normal | SPS | Normal | SPS | | | | |
| | ♂ | ♀ | ♂ | ♀ | ♂ | ♀ | ♂ | ♀ | ♂ | ♀ | ♂ | ♀ | ♂ | ♀ | | | | |
| Burgenland | | | | | | | | | | | | | | | | | | |
| Kärnten | 55 | 51 | | | | | | | | | | | | | | | | |
| Niederösterreich | 12 | 6 | 12 | 6 | 3 | 2 | | | | 6 | 6 | | | | | 6 | | |
| Oberösterreich | 287 | 229 | | | | | | | | | | | | | | | | |
| Salzburg | 36 | 36 | | | | | | | | | | | | | | | | |
| Steiermark | 118 | 40 | | | | | | | | | | | | | | | | |
| Tirol | | | | | | | | | | | | | | | | | | |
| Vorarlberg | 192 | 184 | | | | | | | | | | | | | | | | |
| Wien | | | | | | | | | | | | | | | | | | |
| SUMME | 700 | 546 | 12 | 6 | 3 | 2 | | | | 6 | 6 | | | | | 6 | | |

| Landesmeisterschaft | | | | | | | | | | | | | | | | FAUSTBALL | | |
|----------------------------|------------|-----------------------------|-----------------------|-------------------------------------|------------|------------|------------|------------|------------|----------|----------|-------------|-----------|---------------|-----------|------------------|-------------------------|-----------------|
| Gesamt Landesm | | Anzahl Mann-schaften | Anzahl Schulen | Erfasste Schüler/innenzahlen | | | | | | | | | | | | Gesamt | | Sportart |
| | | | | APS | | | | AHS | | | | BMHS | | | | | | |
| ♂ | ♀ | ♂ | ♀ | Normal | SPS | Normal | SPS | Normal | SPS | Normal | SPS | Normal | SPS | Mann-schaften | Schulen | | | |
| | | | | | | | | | | | | | | | | | Burgenland | |
| 55 | 51 | 17 | 6 | 31 | 6 | 24 | 18 | | | | | | 19 | 8 | 17 | 6 | Kärnten | |
| | | | | | | | | | | | | | | 3 | 2 | 3 | Niederösterreich | |
| 287 | 229 | 99 | 32 | 76 | 91 | 76 | 48 | 83 | 32 | | | 52 | 58 | 99 | 32 | 99 | Oberösterreich | |
| 36 | 36 | 12 | 5 | | | 6 | 6 | 18 | 18 | | | 12 | 12 | 12 | 5 | 12 | Salzburg | |
| 118 | 40 | 21 | 4 | 28 | | | | 90 | 40 | | | | | 21 | 4 | 21 | Steiermark | |
| | | | | | | | | | | | | | | | | | Tirol | |
| 192 | 184 | 47 | 15 | 88 | 56 | 64 | 56 | 24 | 56 | 8 | 8 | 8 | 8 | 47 | 15 | 47 | Vorarlberg | |
| | | | | | | | | | | | | | | | | | Wien | |
| 688 | 540 | 196 | 62 | 223 | 153 | 170 | 128 | 215 | 146 | 8 | 8 | 72 | 97 | 199 | 64 | 199 | SUMME | |

Teilnehmer/Innen Faustball 09/10 (keine BM)



Teilnehmer/Innen Fußball Oberstufe 09/10 (keine BM)

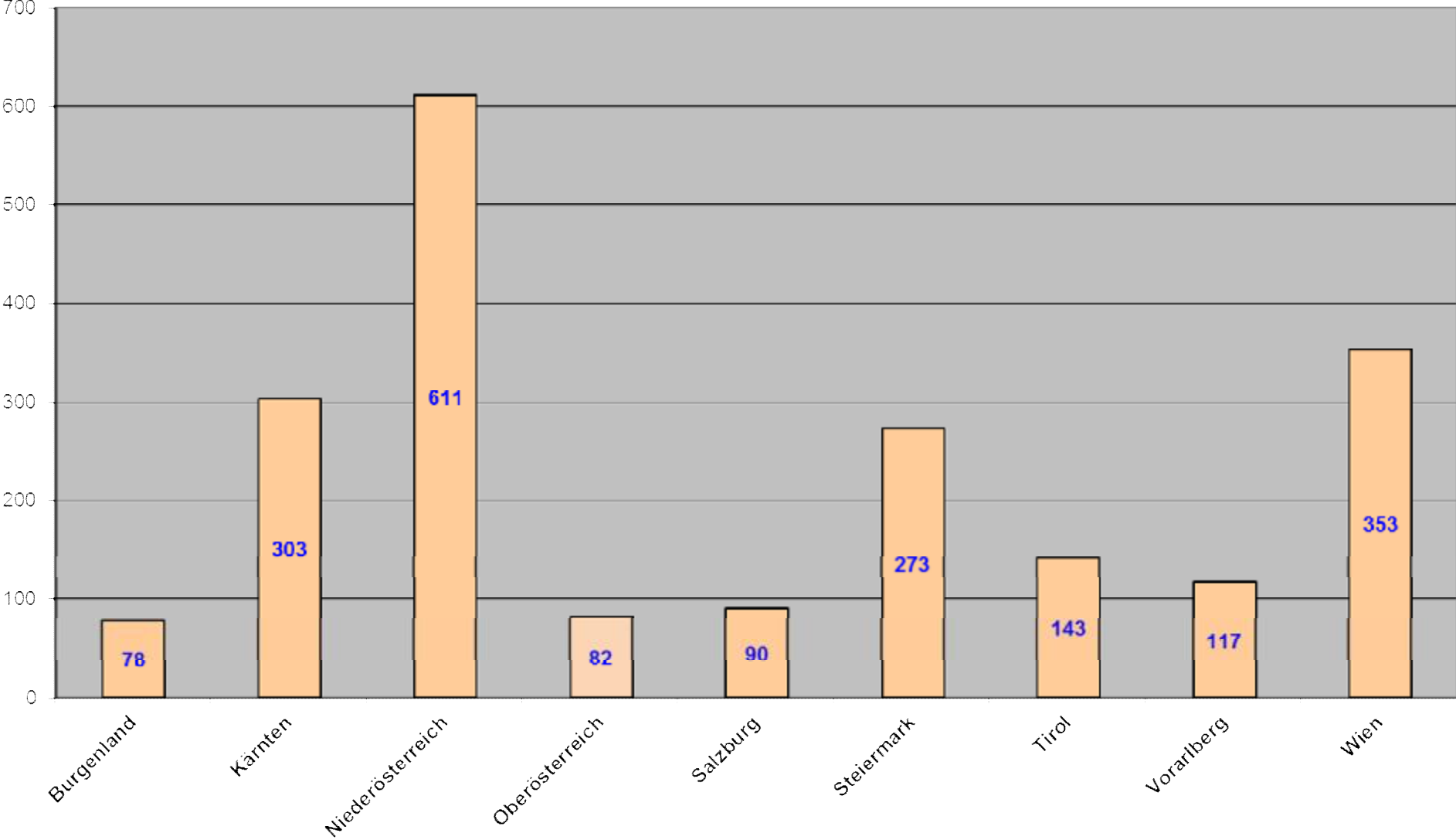


Teilnehmerinnen Fußball Postliga Mädchen 09/10

| FUSSBALL Postliga Mädchen | | | Regional-/Bezirksmeisterschaft | | | | | | | | | | | | | | | | | |
|---------------------------|---|-------------|--------------------------------|------------|-----------------|-----------|-------------------|-----------|------------------------------|------------|-----|-----------|--------|------------|-----|--|--------|--|-----|--|
| | | | Gesamt | | Gesamt Regional | | Anzahl | | Erfasste Schüler/innenzahlen | | | | | | | | | | | |
| | | | | | | | Mann- schaften | Schulen | APS | | | | AHS | | | | BMHS | | | |
| | | | | | | | | | Normal | | SPS | | Normal | | SPS | | Normal | | SPS | |
| ♂ | ♀ | ♂ | ♀ | ♂ | ♀ | ♂ | ♀ | ♂ | ♀ | ♂ | ♀ | ♂ | ♀ | ♂ | ♀ | | | | | |
| Burschen | | Mädchen | | | | | | | | | | | | | | | | | | |
| Burgenland | | 78 | | | | | | | | | | | | | | | | | | |
| Kärnten | | 303 | | 243 | | 27 | | 27 | | 135 | | 45 | | 63 | | | | | | |
| Niederösterreich | | 611 | | | | | | | | | | | | | | | | | | |
| Oberösterreich | | 82 | | | | | | | | | | | | | | | | | | |
| Salzburg | | 90 | | | | | | | | | | | | | | | | | | |
| Steiermark | | 273 | | 169 | | 13 | | 13 | | 65 | | 26 | | 78 | | | | | | |
| Tirol | | 143 | | | | | | | | | | | | | | | | | | |
| Vorarlberg | | 117 | | | | | | | | | | | | | | | | | | |
| Wien | | 353 | | | | | | | | | | | | | | | | | | |
| SUMME | | 1697 | | 412 | | 40 | | 40 | | 200 | | 71 | | 141 | | | | | | |

| Landesmeisterschaft | | | | | | | | | | | | | | FUSSBALL Postliga Mädchen | | | | |
|---------------------|---|-----------------------------|-------------------|------------------------------|---|------------|---|------------|---|-----------|---|-----------|---|---------------------------|------------|------------------|--|----------|
| Gesamt Landesm | | Anzahl Mann- schaften | Anzahl Schulen | Erfasste Schüler/innenzahlen | | | | | | | | | | | | Gesamt | | Sportart |
| | | | | APS | | | | AHS | | | | BMHS | | | | | | |
| | | | | Normal | | SPS | | Normal | | SPS | | Normal | | SPS | | | | |
| ♂ | ♀ | ♂ | ♀ | ♂ | ♀ | ♂ | ♀ | ♂ | ♀ | ♂ | ♀ | ♂ | ♀ | Mann- schaften | Schulen | | | |
| 78 | | 6 | 6 | 39 | | | | 39 | | | | | | 6 | 6 | Burgenland | | |
| 60 | | 6 | 6 | 20 | | 30 | | 10 | | | | | | 33 | 33 | Kärnten | | |
| 611 | | 47 | 47 | 364 | | 182 | | 65 | | | | | | 47 | 47 | Niederösterreich | | |
| 82 | | 8 | 8 | 30 | | | | 40 | | 12 | | | | 8 | 8 | Oberösterreich | | |
| 90 | | 6 | 6 | 45 | | | | 30 | | 15 | | | | 6 | 6 | Salzburg | | |
| 104 | | 8 | 8 | 52 | | 26 | | 26 | | | | | | 21 | 21 | Steiermark | | |
| 143 | | 11 | 11 | 78 | | 39 | | 26 | | | | | | 11 | 11 | Tirol | | |
| 117 | | 9 | 9 | 52 | | 39 | | 26 | | | | | | 9 | 9 | Vorarlberg | | |
| 353 | | 20 | 21 | 118 | | 37 | | 198 | | | | | | 20 | 21 | Wien | | |
| 1285 | | 101 | 101 | 680 | | 316 | | 262 | | 15 | | 12 | | 141 | 141 | SUMME | | |

Teilnehmerinnen Fußball Postliga Mädchen 09/10

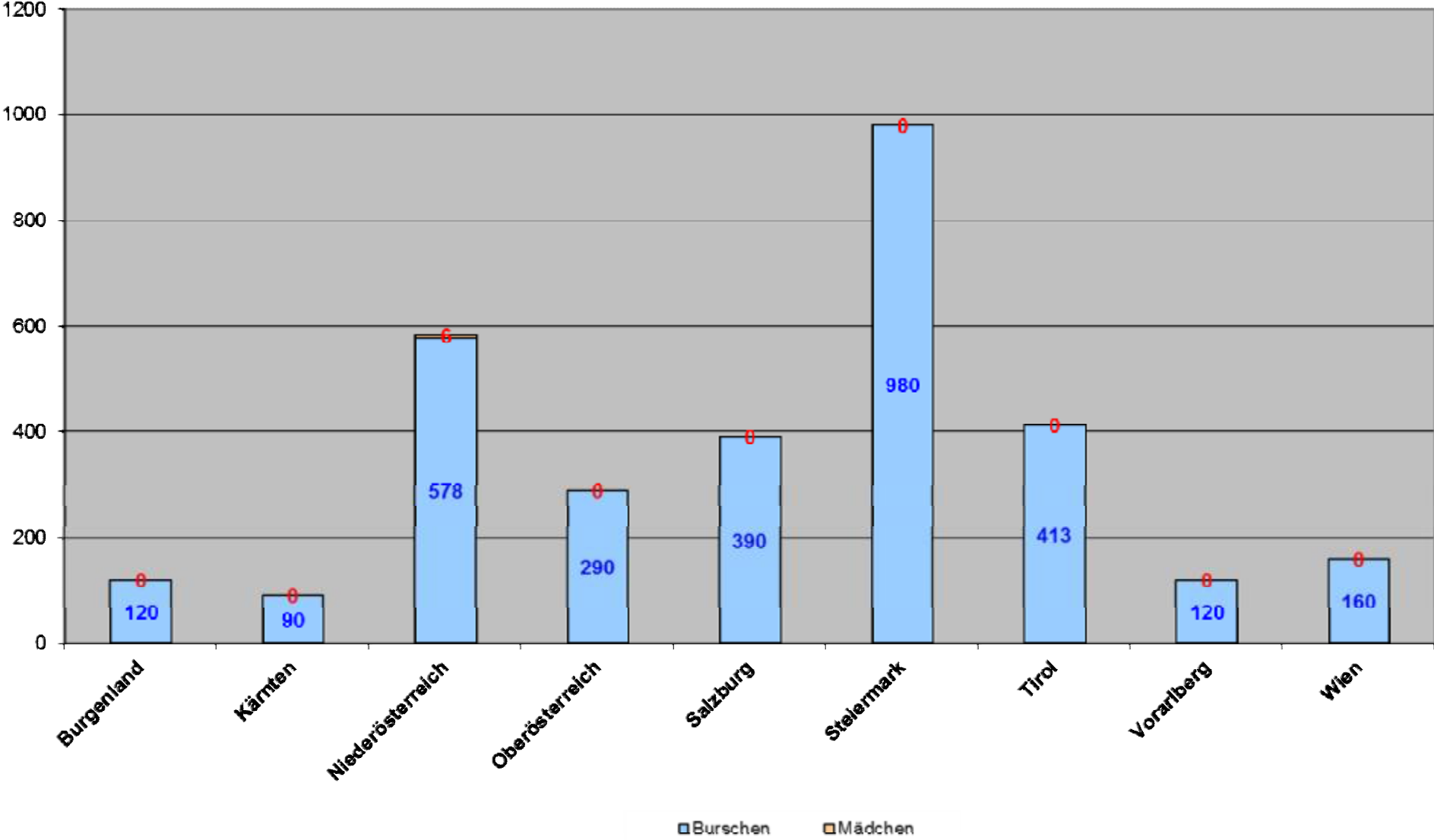


Teilnehmer/Innen Fußball Polycup 09/10

| FUSSBALL Polycup | | | Regional-/Bezirksmeisterschaft | | | | | | | | | | | | | | | | | |
|------------------|---|---|--------------------------------|----------|-----------------|---|-------------------|-----------|------------------------------|---|-----|---|--------|---|-----|--|--------|--|-----|--|
| | | | Gesamt | | Gesamt Regional | | Anzahl | | Erfasste Schüler/innenzahlen | | | | | | | | | | | |
| | | | | | | | Mann- schaften | Schulen | APS | | | | AHS | | | | BMHS | | | |
| | | | | | | | | | Normal | | SPS | | Normal | | SPS | | Normal | | SPS | |
| ♂ | ♀ | ♂ | ♀ | ♂ | ♀ | ♂ | ♀ | ♂ | ♀ | ♂ | ♀ | ♂ | ♀ | ♂ | ♀ | | | | | |
| Sportart | | | Burschen | Mädchen | | | | | | | | | | | | | | | | |
| Burgenland | | | 120 | | | | | | | | | | | | | | | | | |
| Kärnten | | | 90 | | | | | | | | | | | | | | | | | |
| Niederösterreich | | | 578 | 6 | | | | | | | | | | | | | | | | |
| Oberösterreich | | | 290 | | | | | | | | | | | | | | | | | |
| Salzburg | | | 390 | | | | | | | | | | | | | | | | | |
| Steiermark | | | 980 | | 750 | | 50 | 50 | 750 | | | | | | | | | | | |
| Tirol | | | 413 | | 405 | | 27 | 27 | 405 | | | | | | | | | | | |
| Vorarlberg | | | 120 | | | | | | | | | | | | | | | | | |
| Wien | | | 160 | | | | | | | | | | | | | | | | | |
| SUMME | | | 3141 | 6 | 1155 | | 77 | 77 | 1155 | | | | | | | | | | | |

| Landesmeisterschaft | | | | | | | | | | | | | | FUSSBALL Polycup | | | | |
|---------------------|----------|-------------------|------------|------------------------------|----------|-----|---|--------|---|-----|---|--------|---|------------------|---|-------------------|------------|------------------|
| Gesamt Landesm | | Anzahl | | Erfasste Schüler/innenzahlen | | | | | | | | | | | | Gesamt | | Sportart |
| | | Mann- schaften | Schulen | APS | | | | AHS | | | | BMHS | | | | | | |
| | | | | Normal | | SPS | | Normal | | SPS | | Normal | | SPS | | | | |
| ♂ | ♀ | ♂ | ♀ | ♂ | ♀ | ♂ | ♀ | ♂ | ♀ | ♂ | ♀ | ♂ | ♀ | ♂ | ♀ | Mann- schaften | Schulen | |
| 120 | | 8 | 8 | 120 | | | | | | | | | | | | 8 | 8 | Burgenland |
| 90 | | 6 | 6 | 90 | | | | | | | | | | | | 6 | 6 | Kärnten |
| 578 | 6 | 38 | 34 | 578 | 6 | | | | | | | | | | | 38 | 34 | Niederösterreich |
| 290 | | 20 | 20 | 290 | | | | | | | | | | | | 20 | 20 | Oberösterreich |
| 390 | | 26 | 26 | 390 | | | | | | | | | | | | 26 | 26 | Salzburg |
| 230 | | 16 | 16 | 230 | | | | | | | | | | | | 66 | 66 | Steiermark |
| 8 | | 8 | 8 | 8 | | | | | | | | | | | | 35 | 35 | Tirol |
| 120 | | 8 | 8 | 120 | | | | | | | | | | | | 8 | 8 | Vorarlberg |
| 160 | | 10 | 10 | 160 | | | | | | | | | | | | 10 | 10 | Wien |
| 1986 | 6 | 140 | 136 | 1986 | 6 | | | | | | | | | | | 217 | 213 | SUMME |

Teilnehmer/Innen Fußball Polycup 09/10

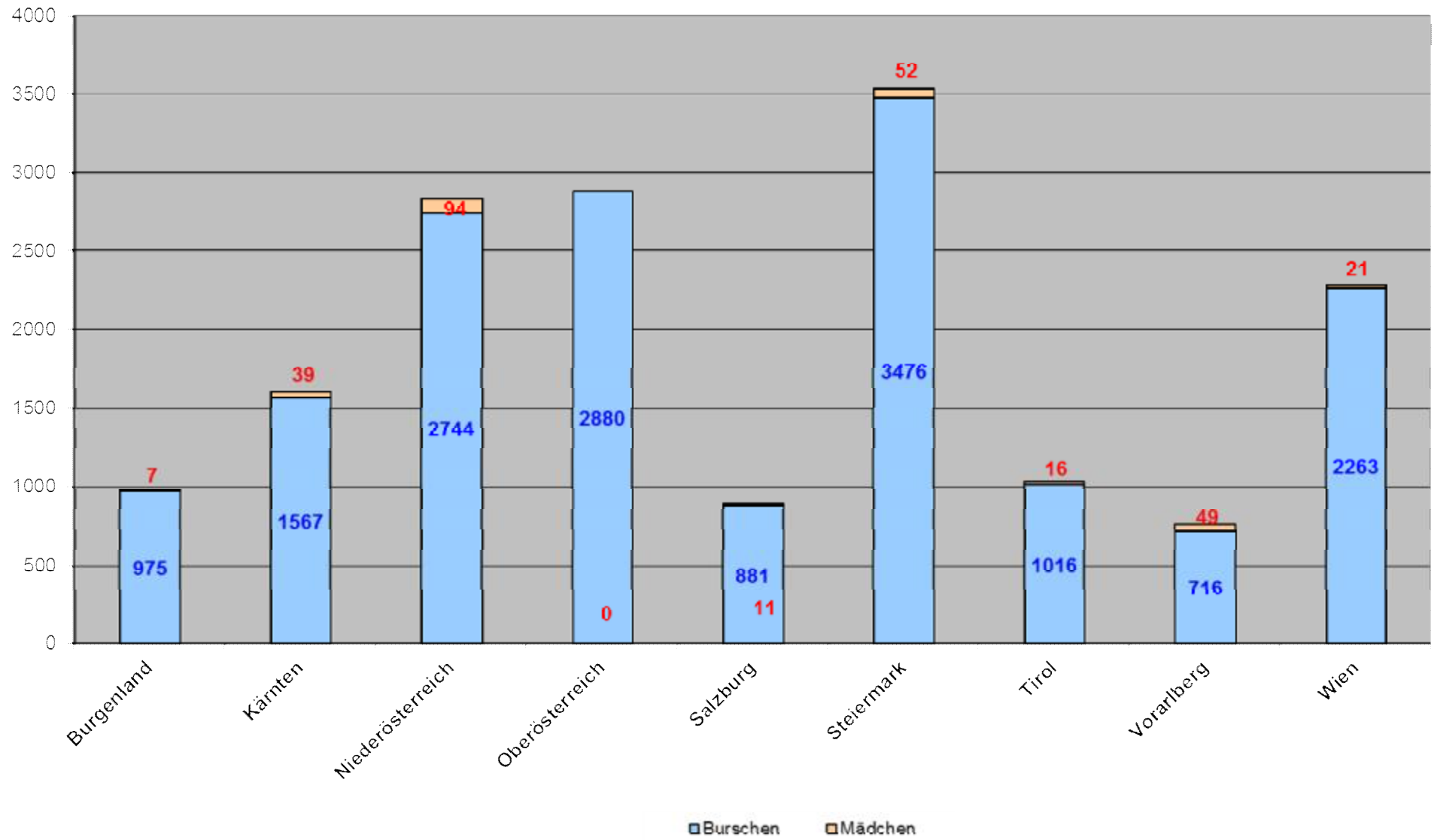


Teilnehmer/Innen Fußball Schülerliga 09/10

| FUSSBALL Schülerliga | | | Regional-/Bezirksmeisterschaft | | | | | | | | | | | | | | | |
|----------------------|--------------|------------|--------------------------------|------------|---------------------|----------------|------------------------------|-----------|-------------|-----------|-------------|-----------|------------|------|--|--|--|--|
| Sportart | Gesamt | | Gesamt Regional | | Anzahl Mannschaften | Anzahl Schulen | Erfasste Schüler/innenzahlen | | | | | | | | | | | |
| | | | | | | | APS | | | | AHS | | | BMHS | | | | |
| | ♂ | ♀ | ♂ | ♀ | Normal | SPS | Normal | SPS | Normal | SPS | Normal | SPS | | | | | | |
| | Burschen | Mädchen | ♂ | ♀ | ♂ | ♀ | ♂ | ♀ | ♂ | ♀ | ♂ | ♀ | ♂ | ♀ | | | | |
| Burgenland | 975 | 7 | 716 | 6 | 36 | 36 | 535 | 5 | 60 | | 121 | 1 | | | | | | |
| Kärnten | 1567 | 39 | 1363 | 29 | 64 | 53 | 661 | 14 | 258 | 7 | 362 | 8 | 82 | | | | | |
| Niederösterreich | 2744 | 94 | | | | | | | | | | | | | | | | |
| Oberösterreich | 2880 | | 2480 | | 124 | 124 | 1800 | | 280 | | 380 | | 20 | | | | | |
| Salzburg | 881 | 11 | 734 | 9 | 42 | 42 | 380 | 4 | 176 | 4 | 145 | 1 | 33 | | | | | |
| Steiermark | 3476 | 52 | 2628 | 34 | 121 | 121 | 1805 | 21 | 212 | 8 | 567 | 5 | 44 | | | | | |
| Tirol | 1016 | 16 | 900 | 12 | 57 | 57 | 730 | 6 | 74 | 6 | 96 | | | | | | | |
| Vorarlberg | 716 | 49 | 575 | 40 | 41 | 37 | 350 | 25 | 84 | 6 | 126 | 9 | 15 | | | | | |
| Wien | 2263 | 21 | | | | | | | | | | | | | | | | |
| SUMME | 16518 | 289 | 9396 | 130 | 485 | 470 | 6261 | 75 | 1144 | 31 | 1797 | 24 | 194 | | | | | |

| Landesmeisterschaft | | | | | | | | | | | | | | FUSSBALL Schülerliga | | | |
|---------------------|------------|---------------------|----------------|------------------------------|-----------|-------------|-----------|-------------|-----------|------------|------|--------|-----|----------------------|------------|------------------|--|
| Gesamt Landesm | | Anzahl Mannschaften | Anzahl Schulen | Erfasste Schüler/innenzahlen | | | | | | | | | | Gesamt | | Sportart | |
| | | | | APS | | | | AHS | | | BMHS | | | | | | |
| ♂ | ♀ | ♂ | ♀ | Normal | SPS | Normal | SPS | Normal | SPS | Normal | SPS | Normal | SPS | Mannschaften | Schulen | | |
| ♂ | ♀ | ♂ | ♀ | ♂ | ♀ | ♂ | ♀ | ♂ | ♀ | ♂ | ♀ | ♂ | ♀ | | | | |
| 259 | 1 | 13 | 13 | 102 | | 56 | | 101 | 1 | | | | | 49 | 49 | Burgenland | |
| 204 | 10 | 8 | 8 | | | 104 | 4 | 75 | 6 | 25 | | | | 72 | 61 | Kärnten | |
| 2744 | 94 | 156 | 156 | 1845 | 45 | 435 | 45 | 410 | 4 | 54 | | | | 156 | 156 | Niederösterreich | |
| 400 | | 20 | 20 | 80 | | 180 | | 120 | | 20 | | | | 144 | 144 | Oberösterreich | |
| 147 | 2 | 8 | 8 | 55 | 1 | 38 | | 35 | 1 | 19 | | | | 50 | 50 | Salzburg | |
| 848 | 18 | 40 | 40 | 480 | 12 | 126 | 6 | 198 | | 44 | | | | 161 | 161 | Steiermark | |
| 116 | 4 | 10 | 10 | | 2 | 74 | 2 | 42 | | | | | | 67 | 67 | Tirol | |
| 141 | 9 | 10 | 10 | 28 | 2 | 56 | 4 | 42 | 3 | 15 | | | | 51 | 47 | Vorarlberg | |
| 2263 | 21 | 108 | 108 | 1129 | 14 | 149 | 2 | 922 | 5 | 63 | | | | 108 | 108 | Wien | |
| 7122 | 159 | 373 | 373 | 3719 | 76 | 1218 | 63 | 1945 | 20 | 240 | | | | 858 | 843 | SUMME | |

Teilnehmer/Innen Fußball Schülerliga 09/10

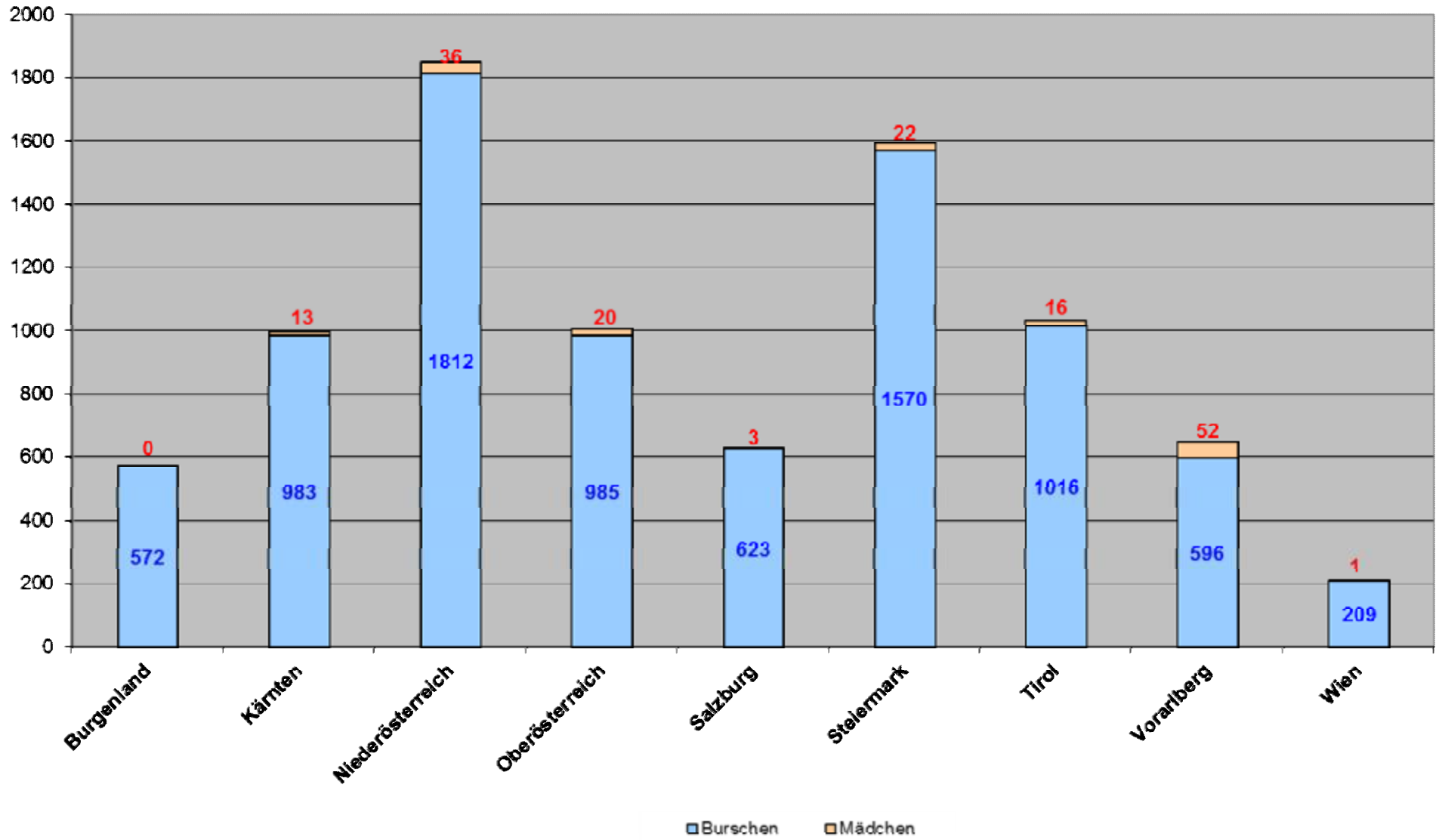


Teilnehmer/Innen Fußball Hallencup 09/10

| FUSSBALL Hallencup | | | Regional-/Bezirksmeisterschaft | | | | | | | | | | | | | | | | | |
|--------------------|-------------|------------|--------------------------------|-----------|-----------------|------------|-------------------|-----------|------------------------------|-----------|------------|-----------|------------|----------|-----|---|--------|--|-----|--|
| | | | Gesamt | | Gesamt Regional | | Anzahl | | Erfasste Schüler/innenzahlen | | | | | | | | | | | |
| | | | | | | | Mann- schaften | Schulen | APS | | | | AHS | | | | BMHS | | | |
| | | | | | | | | | Normal | | SPS | | Normal | | SPS | | Normal | | SPS | |
| ♂ | ♀ | ♂ | ♀ | ♂ | ♀ | ♂ | ♀ | ♂ | ♀ | ♂ | ♀ | ♂ | ♀ | ♂ | ♀ | ♂ | ♀ | | | |
| Burschen | | Mädchen | | | | | | | | | | | | | | | | | | |
| Burgenland | 572 | | 468 | | 36 | 36 | 338 | | 39 | | 91 | | | | | | | | | |
| Kärnten | 983 | 13 | 864 | 12 | 73 | 53 | 450 | 6 | 142 | 2 | 178 | 2 | 94 | 2 | | | | | | |
| Niederösterreich | 1812 | 36 | | | | | | | | | | | | | | | | | | |
| Oberösterreich | 985 | 20 | | | | | | | | | | | | | | | | | | |
| Salzburg | 623 | 3 | | | | | | | | | | | | | | | | | | |
| Steiermark | 1570 | 22 | 1450 | 22 | 131 | 122 | 1028 | 16 | 90 | 6 | 320 | | 12 | | | | | | | |
| Tirol | 1016 | 16 | 900 | 12 | 57 | 57 | 730 | 6 | 74 | 6 | 96 | | | | | | | | | |
| Vorarlberg | 596 | 52 | 485 | 43 | 44 | 36 | 286 | 26 | 77 | 7 | 110 | 10 | 12 | | | | | | | |
| Wien | 209 | 1 | | | | | | | | | | | | | | | | | | |
| SUMME | 8366 | 163 | 4167 | 89 | 341 | 304 | 2832 | 54 | 422 | 21 | 795 | 12 | 118 | 2 | | | | | | |

| Landesmeisterschaft | | | | | | | | | | | | | | FUSSBALL Hallencup | | | | | |
|---------------------|-----------|-----------------------------|-------------------|------------------------------|-----------|------------|-----------|------------|----------|------------|---|------|---|--------------------|---|--------|------------|------------|------------------|
| Gesamt Landesm | | Anzahl Mann- schaften | Anzahl Schulen | Erfasste Schüler/innenzahlen | | | | | | | | | | | | Gesamt | | Sportart | |
| | | | | APS | | | | AHS | | | | BMHS | | | | | | | |
| | | | | ♂ | ♀ | ♂ | ♀ | ♂ | ♀ | ♂ | ♀ | ♂ | ♀ | ♂ | ♀ | ♂ | ♀ | | ♂ |
| 104 | | 8 | 8 | 26 | | 13 | | 65 | | | | | | | | | 44 | 44 | Burgenland |
| 119 | 1 | 10 | 10 | 11 | 1 | 36 | | 60 | | 12 | | | | | | | 83 | 63 | Kärnten |
| 1812 | 36 | 156 | 156 | 1236 | 24 | 300 | 12 | 240 | | 36 | | | | | | | 156 | 156 | Niederösterreich |
| 985 | 20 | 86 | 86 | 568 | 13 | 201 | 7 | 192 | | 24 | | | | | | | 86 | 86 | Oberösterreich |
| 623 | 3 | 41 | 41 | 321 | 2 | 162 | 1 | 112 | | 28 | | | | | | | 41 | 41 | Salzburg |
| 120 | | 10 | 10 | 24 | | 36 | | 48 | | 12 | | | | | | | 141 | 132 | Steiermark |
| 116 | 4 | 10 | 10 | | 2 | 74 | 2 | 42 | | | | | | | | | 67 | 67 | Tirol |
| 111 | 9 | 10 | 10 | 44 | 4 | 33 | 3 | 22 | 2 | 12 | | | | | | | 54 | 46 | Vorarlberg |
| 209 | 1 | 20 | 20 | 59 | | 66 | 1 | 74 | | 10 | | | | | | | 20 | 20 | Wien |
| 4199 | 74 | 351 | 351 | 2289 | 46 | 921 | 26 | 855 | 2 | 134 | | | | | | | 692 | 655 | SUMME |

Teilnehmer/Innen Fußball Hallencup 09/10

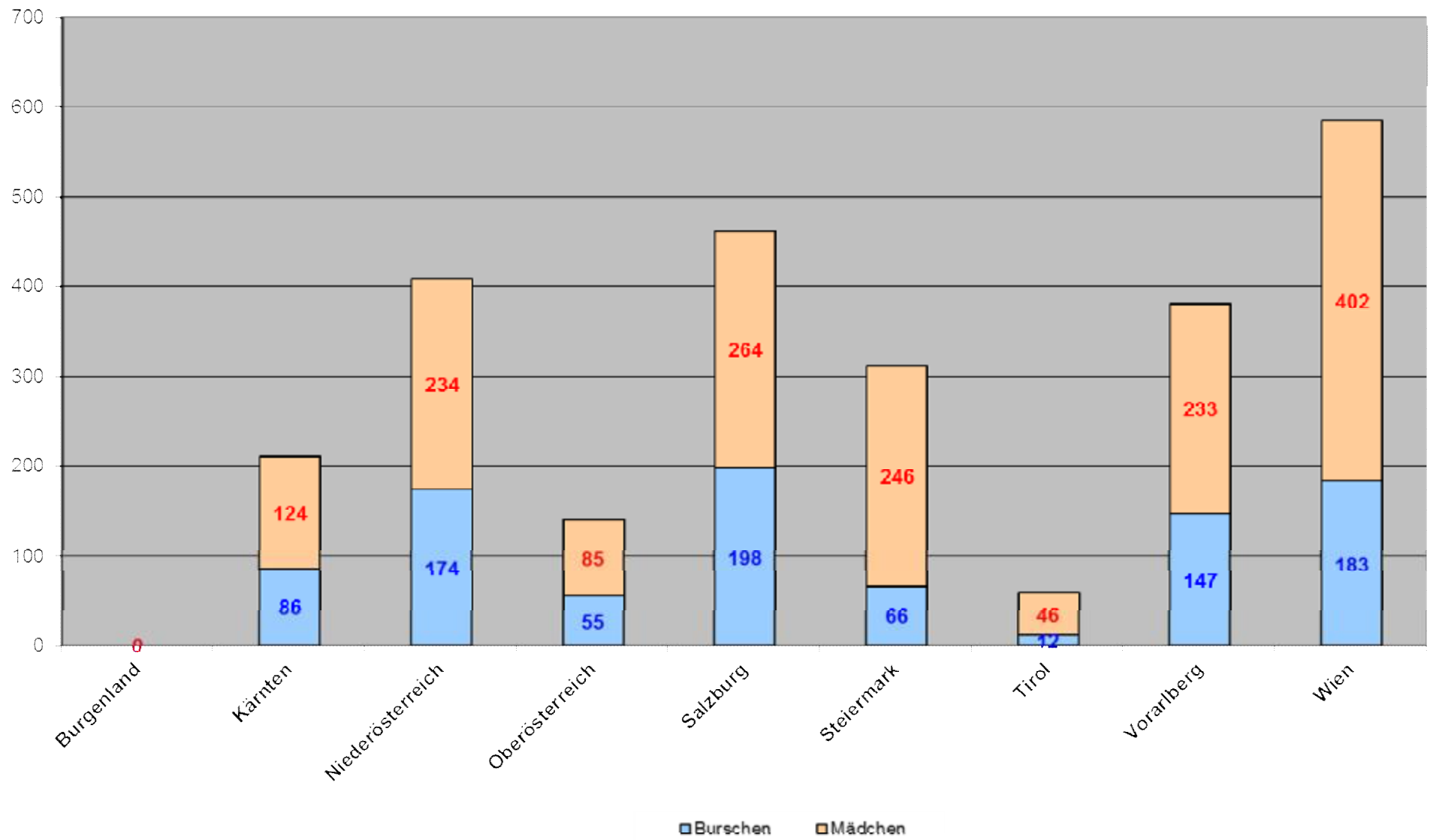


Teilnehmer/Innen Gerätturnen 09/10

| GERÄTTURNEN (ÖLTA) | | | | Regional-/Bezirksmeisterschaft | | | | | | | | | | | | | | |
|---------------------------|---------------|----------------|------------------------|---------------------------------------|-----------------------------|-----------------------|-------------------------------------|-----------|---------------|-----------|------------|---|---|---|-------------|--|--|--|
| Sportart | Gesamt | | Gesamt Regional | | Anzahl Mann-schaften | Anzahl Schulen | Erfasste Schüler/innenzahlen | | | | | | | | | | | |
| | | | | | | | APS | | | | AHS | | | | BMHS | | | |
| | Normal | | SPS | | Normal | | SPS | | Normal | | SPS | | | | | | | |
| | ♂ | ♀ | ♂ | ♀ | ♂ | ♀ | ♂ | ♀ | ♂ | ♀ | ♂ | ♀ | ♂ | ♀ | | | | |
| Burschen | | Mädchen | | | | | | | | | | | | | | | | |
| Burgenland | | | | | | | | | | | | | | | | | | |
| Kärnten | 86 | 124 | | | | | | | | | | | | | | | | |
| Niederösterreich | 174 | 234 | | | | | | | | | | | | | | | | |
| Oberösterreich | 55 | 85 | | | | | | | | | | | | | | | | |
| Salzburg | 198 | 264 | 66 | 84 | 25 | 3 | 30 | 72 | 36 | 12 | | | | | | | | |
| Steiermark | 66 | 246 | | | | | | | | | | | | | | | | |
| Tirol | 12 | 46 | | | | | | | | | | | | | | | | |
| Vorarlberg | 147 | 233 | | | | | | | | | | | | | | | | |
| Wien | 183 | 402 | | | | | | | | | | | | | | | | |
| SUMME | 921 | 1634 | 66 | 84 | 25 | 3 | 30 | 72 | 36 | 12 | | | | | | | | |

| Landesmeisterschaft | | | | | | | | | | | | | | GERÄTTURNEN (ÖLTA) | | | | |
|----------------------------|-------------|-----------------------------|-----------------------|-------------------------------------|------------|------------|------------|------------|------------|-----------|------------|-------------|----------|---------------------------|---|---------------|------------|------------------|
| Gesamt Landesm | | Anzahl Mann-schaften | Anzahl Schulen | Erfasste Schüler/innenzahlen | | | | | | | | | | | | Gesamt | | Sportart |
| | | | | APS | | | | AHS | | | | BMHS | | | | | | |
| ♂ | ♀ | ♂ | ♀ | ♂ | ♀ | ♂ | ♀ | ♂ | ♀ | ♂ | ♀ | ♂ | ♀ | ♂ | ♀ | Mann-schaften | Schulen | |
| | | | | | | | | | | | | | | | | | | Burgenland |
| 86 | 124 | 40 | 10 | 19 | 18 | 23 | 30 | 27 | 54 | 17 | 22 | | | | | 40 | 10 | Kärnten |
| 174 | 234 | 69 | 15 | 30 | 30 | 102 | 102 | 18 | 36 | 24 | 66 | | | | | 69 | 15 | Niederösterreich |
| 55 | 85 | 26 | 8 | 10 | 10 | | | 40 | 70 | | | 5 | 5 | | | 26 | 8 | Oberösterreich |
| 132 | 180 | 52 | 23 | 66 | 60 | 66 | 72 | | 42 | | 6 | | | | | 77 | 26 | Salzburg |
| 66 | 246 | 52 | 11 | 24 | 42 | 42 | 60 | | 144 | | | | | | | 52 | 11 | Steiermark |
| 12 | 46 | 58 | 16 | 1 | 9 | 9 | 12 | 2 | 23 | | | | 2 | | | 58 | 16 | Tirol |
| 147 | 233 | 64 | 14 | 54 | 90 | 82 | 90 | 11 | 53 | | | | | | | 64 | 14 | Vorarlberg |
| 183 | 402 | 99 | 30 | | | 89 | 70 | 58 | 279 | 36 | 53 | | | | | 99 | 30 | Wien |
| 855 | 1550 | 460 | 127 | 204 | 259 | 413 | 436 | 156 | 701 | 77 | 147 | 5 | 7 | | | 485 | 130 | SUMME |

Teilnehmer/Innen Gerätturnen (ÖLTA) 09/10

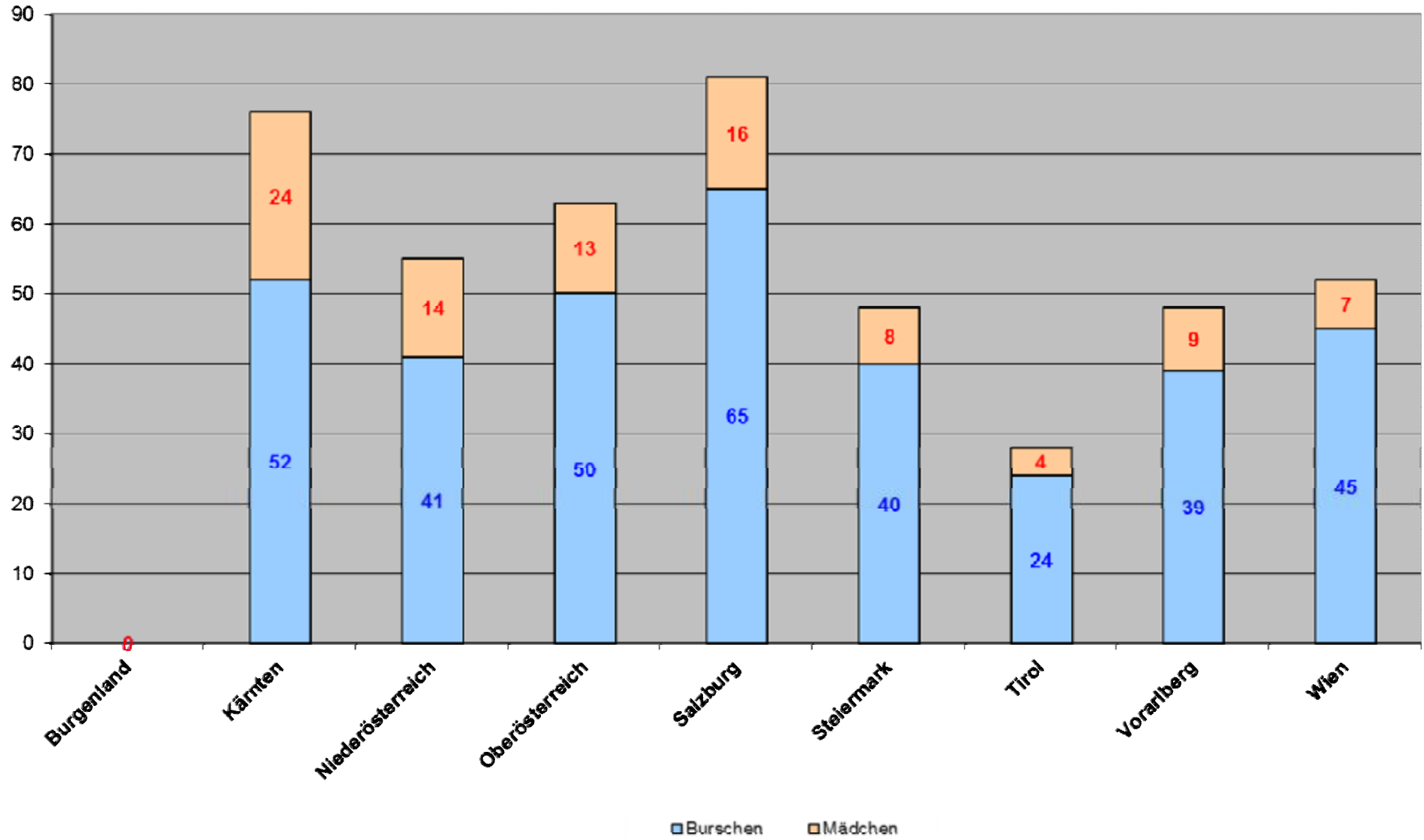


Teilnehmer/Innen Golf 09/10

| Sportart | | Gesamt | | Regional-/Bezirksmeisterschaft | | | | | | | | | | | | | | | |
|------------------|---|------------|-----------|--------------------------------|---|---------------------|----------------|------------------------------|---|-----|---|--------|---|-----|--|--------|--|-----|--|
| | | | | Gesamt Regional | | Anzahl Mannschaften | Anzahl Schulen | Erfasste Schüler/innenzahlen | | | | | | | | | | | |
| | | | | | | | | APS | | | | AHS | | | | BMHS | | | |
| | | | | | | | | Normal | | SPS | | Normal | | SPS | | Normal | | SPS | |
| ♂ | ♀ | ♂ | ♀ | ♂ | ♀ | ♂ | ♀ | ♂ | ♀ | ♂ | ♀ | ♂ | ♀ | | | | | | |
| | | Burschen | Mädchen | | | | | | | | | | | | | | | | |
| Burgenland | | | | | | | | | | | | | | | | | | | |
| Kärnten | | 52 | 24 | | | | | | | | | | | | | | | | |
| Niederösterreich | | 41 | 14 | | | | | | | | | | | | | | | | |
| Oberösterreich | | 50 | 13 | | | | | | | | | | | | | | | | |
| Salzburg | | 65 | 16 | | | | | | | | | | | | | | | | |
| Steiermark | | 40 | 8 | | | | | | | | | | | | | | | | |
| Tirol | | 24 | 4 | | | | | | | | | | | | | | | | |
| Vorarlberg | | 39 | 9 | | | | | | | | | | | | | | | | |
| Wien | | 45 | 7 | | | | | | | | | | | | | | | | |
| SUMME | | 356 | 95 | | | | | | | | | | | | | | | | |

| Landesmeisterschaft | | | | | | | | | | | | | | Gesamt | | Sportart | | |
|---------------------|-----------|---------------------|----------------|------------------------------|-----------|-----|----|------------|-----------|-----------|----------|-----------|-----------|--------------|----------|----------|------------------|--|
| Gesamt Landesm | | Anzahl Mannschaften | Anzahl Schulen | Erfasste Schüler/innenzahlen | | | | | | | | | | | | | | |
| | | | | APS | | | | AHS | | | | BMHS | | | | | | |
| | | | | Normal | | SPS | | Normal | | SPS | | Normal | | | | | SPS | |
| ♂ | ♀ | ♂ | ♀ | ♂ | ♀ | ♂ | ♀ | ♂ | ♀ | ♂ | ♀ | ♂ | ♀ | Mannschaften | Schulen | | | |
| | | | | | | | | | | | | | | | | | Burgenland | |
| 52 | 24 | 21 | 16 | | | 10 | 10 | 30 | 6 | 12 | 8 | | | 21 | 16 | | Kärnten | |
| 41 | 14 | 14 | 12 | | | 26 | 13 | | | 15 | 1 | | | 14 | 12 | | Niederösterreich | |
| 50 | 13 | 16 | 13 | 50 | 13 | | | | | | | | | 16 | 13 | | Oberösterreich | |
| 65 | 16 | 21 | 13 | 10 | 5 | | | 22 | 2 | | | 12 | | 21 | 9 | | Salzburg | |
| 40 | 8 | 12 | 9 | | | 33 | 7 | 3 | 1 | 4 | | | | 12 | 9 | | Steiermark | |
| 24 | 4 | 7 | 5 | 13 | 3 | | | 11 | 1 | | | | | 7 | 5 | | Tirol | |
| 39 | 9 | 11 | 15 | 16 | 3 | | | 13 | 4 | | | 10 | 2 | 11 | 15 | | Vorarlberg | |
| 45 | 7 | 13 | 13 | | | 45 | 7 | | | | | | | 13 | 13 | | Wien | |
| 356 | 95 | 115 | 96 | 89 | 24 | | | 160 | 44 | 33 | 7 | 53 | 11 | 21 | 9 | | SUMME | |

Teilnehmer/Innen Golf 09/10

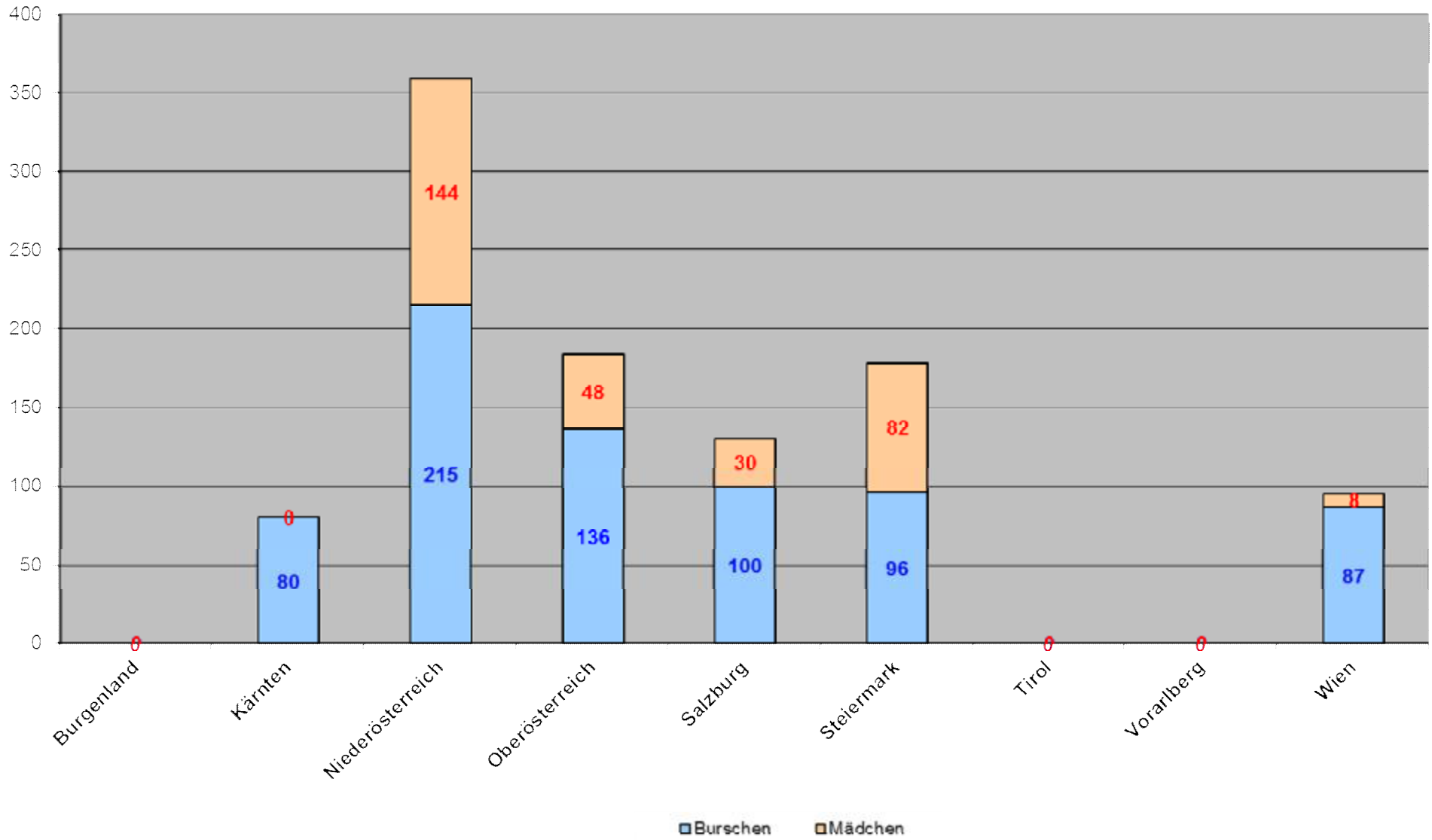


Teilnehmer/Innen Hallenhockey 09/10

| HALLENHOCKEY | | | Regional-/Bezirksmeisterschaft | | | | | | | | | | | | | | | |
|------------------|------------|------------|--------------------------------|-----------|---------------------|----------------|------------------------------|-----------|----------|----------|-----------|-----------|---|---|------|---|---|---|
| Sportart | Gesamt | | Gesamt Regional | | Anzahl Mannschaften | Anzahl Schulen | Erfasste Schüler/innenzahlen | | | | | | | | | | | |
| | | | | | | | APS | | | | AHS | | | | BMHS | | | |
| | ♂ | ♀ | ♂ | ♀ | Normal | SPS | Normal | SPS | Normal | SPS | Normal | SPS | ♂ | ♀ | ♂ | ♀ | | |
| | Burschen | Mädchen | | | ♂ | ♀ | ♂ | ♀ | ♂ | ♀ | ♂ | ♀ | ♂ | ♀ | ♂ | ♀ | ♂ | ♀ |
| Burgenland | | | | | | | | | | | | | | | | | | |
| Kärnten | 80 | | | | | | | | | | | | | | | | | |
| Niederösterreich | 215 | 144 | 72 | 50 | 15 | 6 | 32 | 18 | 8 | 8 | 32 | 24 | | | | | | |
| Oberösterreich | 136 | 48 | | | | | | | | | | | | | | | | |
| Salzburg | 100 | 30 | | | | | | | | | | | | | | | | |
| Steiermark | 96 | 82 | | | | | | | | | | | | | | | | |
| Tirol | | | | | | | | | | | | | | | | | | |
| Vorarlberg | | | | | | | | | | | | | | | | | | |
| Wien | 87 | 8 | | | | | | | | | | | | | | | | |
| SUMME | 714 | 312 | 72 | 50 | 15 | 6 | 32 | 18 | 8 | 8 | 32 | 24 | | | | | | |

| Landesmeisterschaft | | | | | | | | | | | | | | | | Gesamt | | Sportart |
|---------------------|------------|---------------------|----------------|------------------------------|-----------|------------|-----------|------------|-----------|--------|-----|-----------|-----------|-----------|----------|--------------|------------------|----------|
| Gesamt Landesm | | Anzahl Mannschaften | Anzahl Schulen | Erfasste Schüler/innenzahlen | | | | | | | | | | | | Mannschaften | Schulen | |
| | | | | APS | | | | AHS | | | | BMHS | | | | | | |
| ♂ | ♀ | | | Normal | SPS | Normal | SPS | Normal | SPS | Normal | SPS | Normal | SPS | ♂ | ♀ | | | |
| ♂ | ♀ | | | ♂ | ♀ | ♂ | ♀ | ♂ | ♀ | ♂ | ♀ | ♂ | ♀ | ♂ | ♀ | | | |
| | | | | | | | | | | | | | | | | | Burgenland | |
| 80 | | | | | 50 | | 30 | | | | | | | | | | Kärnten | |
| 143 | 94 | 21 | 13 | 47 | 18 | 10 | 30 | 58 | 36 | | | 28 | 10 | | | | Niederösterreich | |
| 136 | 48 | 18 | 6 | 54 | 18 | | | 48 | 18 | | | 24 | 6 | 10 | 6 | | Oberösterreich | |
| 100 | 30 | 13 | 7 | 30 | | 60 | 30 | 10 | | | | | | | | | Salzburg | |
| 96 | 82 | 20 | 11 | 40 | 58 | 10 | | 46 | 8 | | | | 16 | | | | Steiermark | |
| | | | | | | | | | | | | | | | | | Tirol | |
| | | | | | | | | | | | | | | | | | Vorarlberg | |
| 87 | 8 | 17 | 7 | | | | | 80 | 8 | | | | | 7 | | | Wien | |
| 642 | 262 | 89 | 44 | 171 | 94 | 130 | 60 | 272 | 70 | | | 52 | 32 | 17 | 6 | | SUMME | |

Teilnehmer/Innen Hallenhockey 09/10

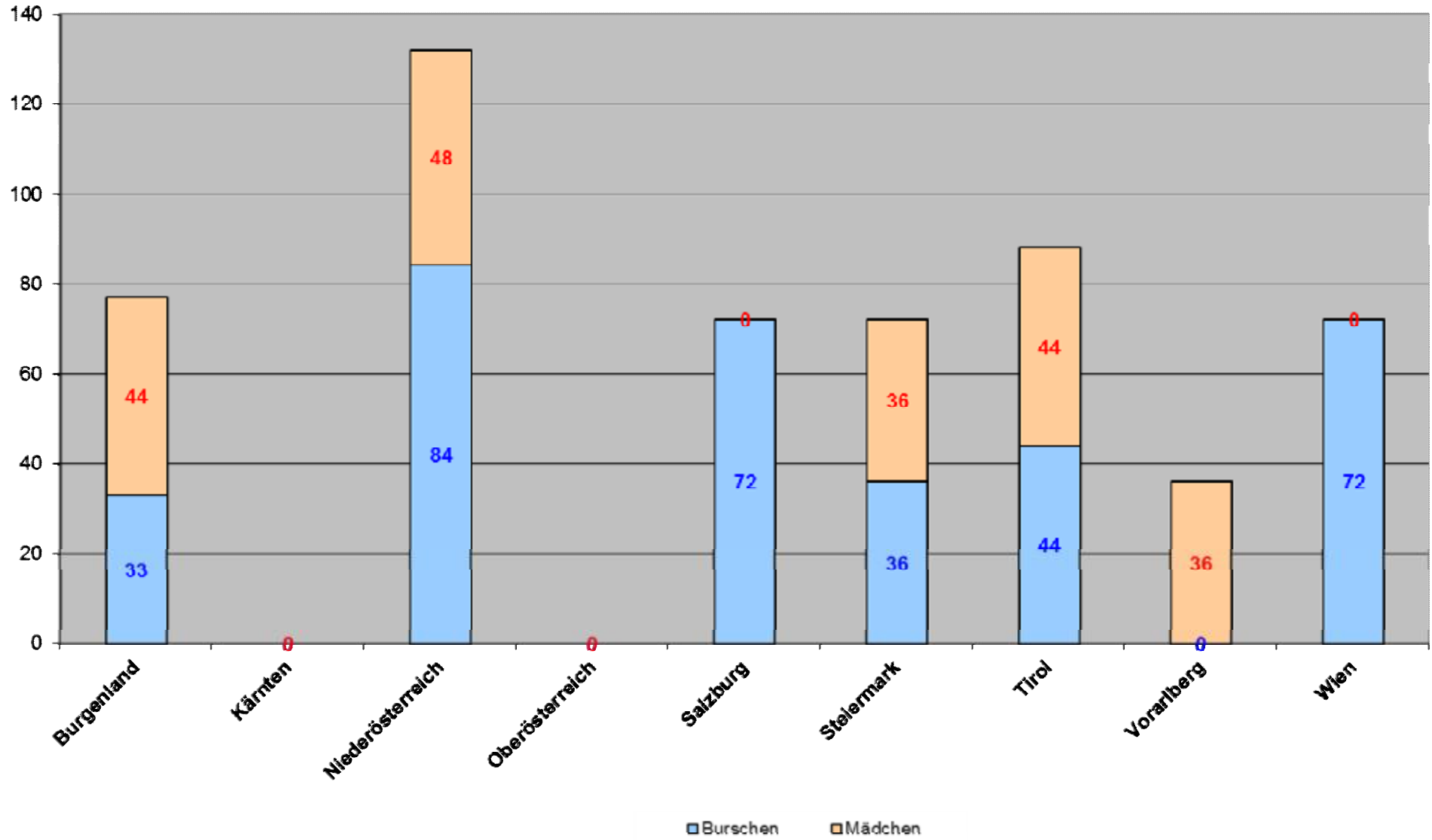


Teilnehmer/Innen Handball Oberstufe 09/10

| HANDBALL Oberstufe | | | | Regional-/Bezirksmeisterschaft | | | | | | | | | | | | | | | | | | | |
|---------------------------|--|----------------|------------|---------------------------------------|---|------------------------|---|----------------------------|---|-----------------------|---|-------------------------------------|---|------------|---|------------|---|---|---|-------------|--|--|--|
| Sportart | | | | Gesamt | | Gesamt Regional | | Anzahl Mannschaften | | Anzahl Schulen | | Erfasste Schüler/innenzahlen | | | | | | | | | | | |
| | | | | | | | | | | | | APS | | | | AHS | | | | BMHS | | | |
| | | | | Normal | | SPS | | Normal | | SPS | | Normal | | SPS | | | | | | | | | |
| | | | | ♂ | ♀ | ♂ | ♀ | ♂ | ♀ | ♂ | ♀ | ♂ | ♀ | ♂ | ♀ | ♂ | ♀ | ♂ | ♀ | | | | |
| Burschen | | Mädchen | | | | | | | | | | | | | | | | | | | | | |
| Burgenland | | 33 | 44 | | | | | | | | | | | | | | | | | | | | |
| Kärnten | | | | | | | | | | | | | | | | | | | | | | | |
| Niederösterreich | | 84 | 48 | | | | | | | | | | | | | | | | | | | | |
| Oberösterreich | | | | | | | | | | | | | | | | | | | | | | | |
| Salzburg | | 72 | | | | | | | | | | | | | | | | | | | | | |
| Steiermark | | 36 | 36 | | | | | | | | | | | | | | | | | | | | |
| Tirol | | 44 | 44 | | | | | | | | | | | | | | | | | | | | |
| Vorarlberg | | | 36 | | | | | | | | | | | | | | | | | | | | |
| Wien | | 72 | | | | | | | | | | | | | | | | | | | | | |
| SUMME | | 341 | 208 | | | | | | | | | | | | | | | | | | | | |

| Landesmeisterschaft | | | | | | | | | | | | | | HANDBALL Oberstufe | | | | | | |
|----------------------------|------------|----------------------------|-----------|-----------------------|---|-------------------------------------|---|------------|------------|------------|---|-----------|-----------|---------------------------|---|-----------|-----------|-------------------------|--|-----------------|
| Gesamt Landesm | | Anzahl Mannschaften | | Anzahl Schulen | | Erfasste Schüler/innenzahlen | | | | | | | | | | | | Gesamt | | Sportart |
| | | | | | | APS | | | | AHS | | | | BMHS | | | | | | |
| ♂ | ♀ | ♂ | ♀ | ♂ | ♀ | ♂ | ♀ | ♂ | ♀ | ♂ | ♀ | ♂ | ♀ | ♂ | ♀ | ♂ | ♀ | | | |
| 33 | 44 | 7 | 5 | | | | | 22 | 44 | | | 11 | | | | 7 | 5 | Burgenland | | |
| | | | | | | | | | | | | | | | | | | Kärnten | | |
| 84 | 48 | 11 | 8 | | | | | 48 | 48 | | | 36 | | | | 11 | 8 | Niederösterreich | | |
| | | | | | | | | | | | | | | | | | | Oberösterreich | | |
| 72 | | 6 | 5 | | | | | 60 | | | | 12 | | | | 6 | 5 | Salzburg | | |
| 36 | 36 | 6 | 6 | | | | | 36 | 36 | | | | | | | 6 | 6 | Steiermark | | |
| 44 | 44 | 8 | 5 | | | | | 33 | 33 | | | 11 | 11 | | | 8 | 5 | Tirol | | |
| | 36 | 3 | 3 | | | | | | 12 | | | | 24 | | | 3 | 3 | Vorarlberg | | |
| 72 | | 6 | 6 | | | | | 72 | | | | | | | | 6 | 6 | Wien | | |
| 341 | 208 | 47 | 38 | | | | | 271 | 173 | | | 70 | 35 | | | 47 | 38 | SUMME | | |

Teilnehmer/Innen Handball Oberstufe 09/10

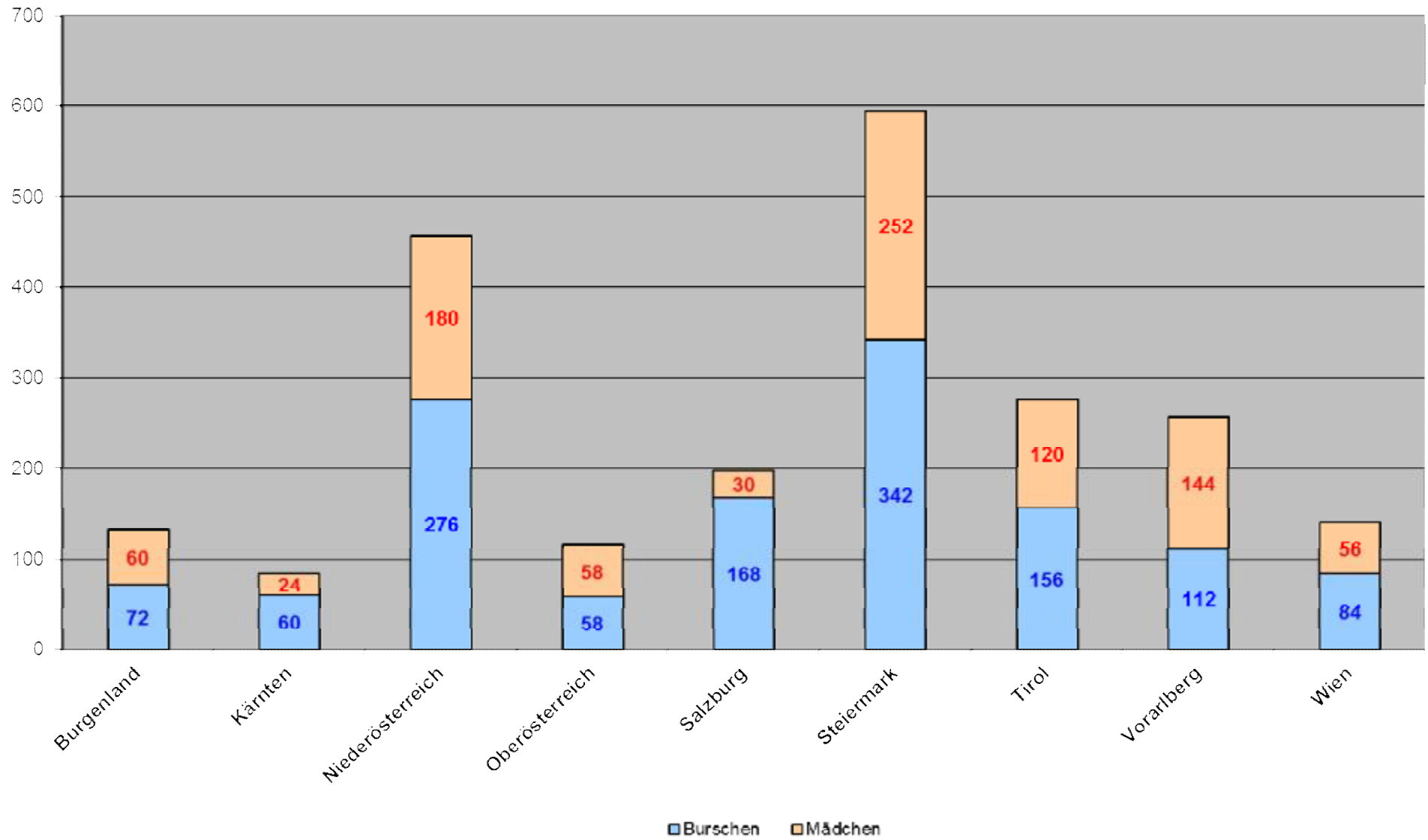


Teilnehmer/Innen Handball Schulcup 09/10

| HANDBALL Schulcup | | | Regional-/Bezirksmeisterschaft | | | | | | | | | | | | | | | |
|--------------------------|---------------|------------|--------------------------------|------------|----------------------|----------------|------------------------------|-----------|-----------|-----------|------------|------------|---|---|------|--|--|--|
| Sportart | Gesamt | | Gesamt Regional | | Anzahl Mann-schaften | Anzahl Schulen | Erfasste Schüler/innenzahlen | | | | | | | | | | | |
| | | | | | | | APS | | | | AHS | | | | BMHS | | | |
| | ♂ | ♀ | ♂ | ♀ | Normal | SPS | Normal | SPS | Normal | SPS | Normal | SPS | | | | | | |
| | Burschen | Mädchen | ♂ | ♀ | ♂ | ♀ | ♂ | ♀ | ♂ | ♀ | ♂ | ♀ | ♂ | ♀ | | | | |
| Burgenland | 72 | 60 | | | | | | | | | | | | | | | | |
| Kärnten | 60 | 24 | | | | | | | | | | | | | | | | |
| Niederösterreich | 276 | 180 | | | | | | | | | | | | | | | | |
| Oberösterreich | 58 | 58 | | | | | | | | | | | | | | | | |
| Salzburg | 168 | 30 | | | | | | | | | | | | | | | | |
| Steiermark | 342 | 252 | 216 | 204 | 23 | 17 | 72 | 84 | 72 | 24 | 72 | 96 | | | | | | |
| Tirol | 156 | 120 | 108 | 72 | 15 | 10 | 12 | | 24 | 12 | 72 | 60 | | | | | | |
| Vorarlberg | 112 | 144 | | | | | | | | | | | | | | | | |
| Wien | 84 | 56 | | | | | | | | | | | | | | | | |
| SUMME | 1328 | 924 | 324 | 276 | 38 | 27 | 84 | 84 | 96 | 36 | 144 | 156 | | | | | | |

| Landesmeisterschaft | | | | | | | | | | | | | | HANDBALL Schulcup | | | | |
|---------------------|------------|----------------------|----------------|------------------------------|-----------|------------|------------|------------|------------|-----------|-----------|--------|-----|--------------------------|------------|------------------|--|----------|
| Gesamt Landesm | | Anzahl Mann-schaften | Anzahl Schulen | Erfasste Schüler/innenzahlen | | | | | | | | | | | | Gesamt | | Sportart |
| | | | | APS | | | | AHS | | | | BMHS | | | | | | |
| ♂ | ♀ | ♂ | ♀ | Normal | SPS | Normal | SPS | Normal | SPS | Normal | SPS | Normal | SPS | Mann-schaften | Schulen | | | |
| ♂ | ♀ | ♂ | ♀ | ♂ | ♀ | ♂ | ♀ | ♂ | ♀ | ♂ | ♀ | ♂ | ♀ | | | | | |
| 72 | 60 | 11 | 7 | 24 | 12 | | | 36 | 36 | 12 | 12 | | | 11 | 7 | Burgenland | | |
| 60 | 24 | 7 | 6 | | | 24 | | 36 | 24 | | | | | 7 | 6 | Kärnten | | |
| 276 | 180 | 38 | 23 | 24 | 12 | 108 | 36 | 144 | 132 | | | | | 38 | 23 | Niederösterreich | | |
| 58 | 58 | 8 | 5 | 16 | 18 | 24 | 18 | 18 | 22 | | | | | 8 | 5 | Oberösterreich | | |
| 168 | 30 | 19 | 12 | 12 | | 20 | 20 | 136 | 10 | | | | | 19 | 12 | Salzburg | | |
| 126 | 48 | 16 | 10 | 24 | | | | 60 | 48 | 42 | | | | 39 | 27 | Steiermark | | |
| 48 | 48 | 8 | 5 | | | 12 | 12 | 36 | 36 | | | | | 23 | 15 | Tirol | | |
| 112 | 144 | 27 | 12 | 36 | 32 | 12 | 40 | 64 | 72 | | | | | 27 | 12 | Vorarlberg | | |
| 84 | 56 | 10 | 9 | | | | | 84 | 56 | | | | | 10 | 9 | Wien | | |
| 1004 | 648 | 144 | 89 | 136 | 74 | 200 | 126 | 614 | 436 | 54 | 12 | | | 182 | 116 | SUMME | | |

Teilnehmer Handball Schulcup 09/10

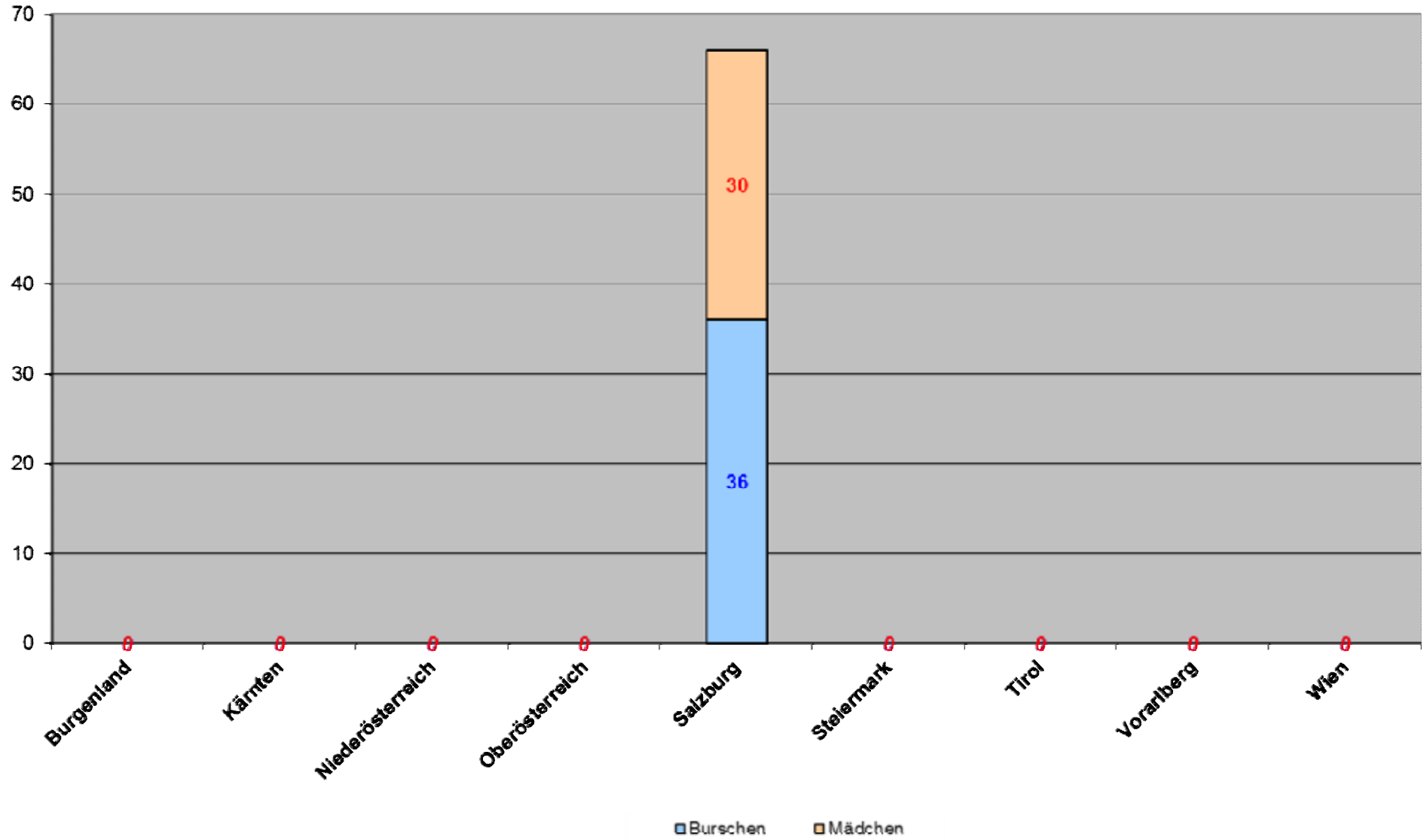


Teilnehmer/Innen LA Schulcup 09/10 (keine BM)

| Sportart | Gesamt | | Gesamt Regional | | Anzahl Mannschaften | Anzahl Schulen | Erfasste Schüler/innenzahlen | | | | | | | | | | | |
|------------------|-----------|-----------|-----------------|---|---------------------|----------------|------------------------------|---|-----|---|--------|---|-----|---|--------|---|-----|---|
| | | | | | | | APS | | | | AHS | | | | BMHS | | | |
| | ♂ | ♀ | ♂ | ♀ | ♂ | ♀ | Normal | | SPS | | Normal | | SPS | | Normal | | SPS | |
| | Burschen | Mädchen | | | | | ♂ | ♀ | ♂ | ♀ | ♂ | ♀ | ♂ | ♀ | ♂ | ♀ | ♂ | ♀ |
| Burgenland | | | | | | | | | | | | | | | | | | |
| Kärnten | | | | | | | | | | | | | | | | | | |
| Niederösterreich | | | | | | | | | | | | | | | | | | |
| Oberösterreich | | | | | | | | | | | | | | | | | | |
| Salzburg | 36 | 30 | | | | | | | | | | | | | | | | |
| Steiermark | | | | | | | | | | | | | | | | | | |
| Tirol | | | | | | | | | | | | | | | | | | |
| Vorarlberg | | | | | | | | | | | | | | | | | | |
| Wien | | | | | | | | | | | | | | | | | | |
| SUMME | 36 | 30 | | | | | | | | | | | | | | | | |

| Landesmeisterschaft | | | | | | | | | | | | | | | Gesamt | | | Sportart |
|---------------------|----|---------------------|----------------|------------------------------|---|-----|---|--------|----|-----|----|--------|---|-----|--------|--------------|--------------|------------------|
| Gesamt Landesm | | Anzahl Mannschaften | Anzahl Schulen | Erfasste Schüler/innenzahlen | | | | | | | | | | | | Mannschaften | Schulen | |
| | | | | APS | | | | AHS | | | | BMHS | | | | | | |
| ♂ | ♀ | ♂ | ♀ | Normal | | SPS | | Normal | | SPS | | Normal | | SPS | | | | |
| ♂ | ♀ | ♂ | ♀ | ♂ | ♀ | ♂ | ♀ | ♂ | ♀ | ♂ | ♀ | ♂ | ♀ | ♂ | ♀ | | | |
| | | | | | | | | | | | | | | | | | | Burgenland |
| | | | | | | | | | | | | | | | | | | Kärnten |
| | | | | | | | | | | | | | | | | | | Niederösterreich |
| | | | | | | | | | | | | | | | | | | Oberösterreich |
| 36 | 30 | 11 | 8 | 6 | | | | 6 | 12 | 18 | 18 | 6 | | | | | Salzburg | |
| | | | | | | | | | | | | | | | | | | Steiermark |
| | | | | | | | | | | | | | | | | | | Tirol |
| | | | | | | | | | | | | | | | | | | Vorarlberg |
| | | | | | | | | | | | | | | | | | | Wien |
| 36 | 30 | 11 | 8 | 6 | | | | 6 | 12 | 18 | 18 | 6 | | | | | SUMME | |

Teilnehmer/Innen LA Schulcup 09/10 (keine BM)

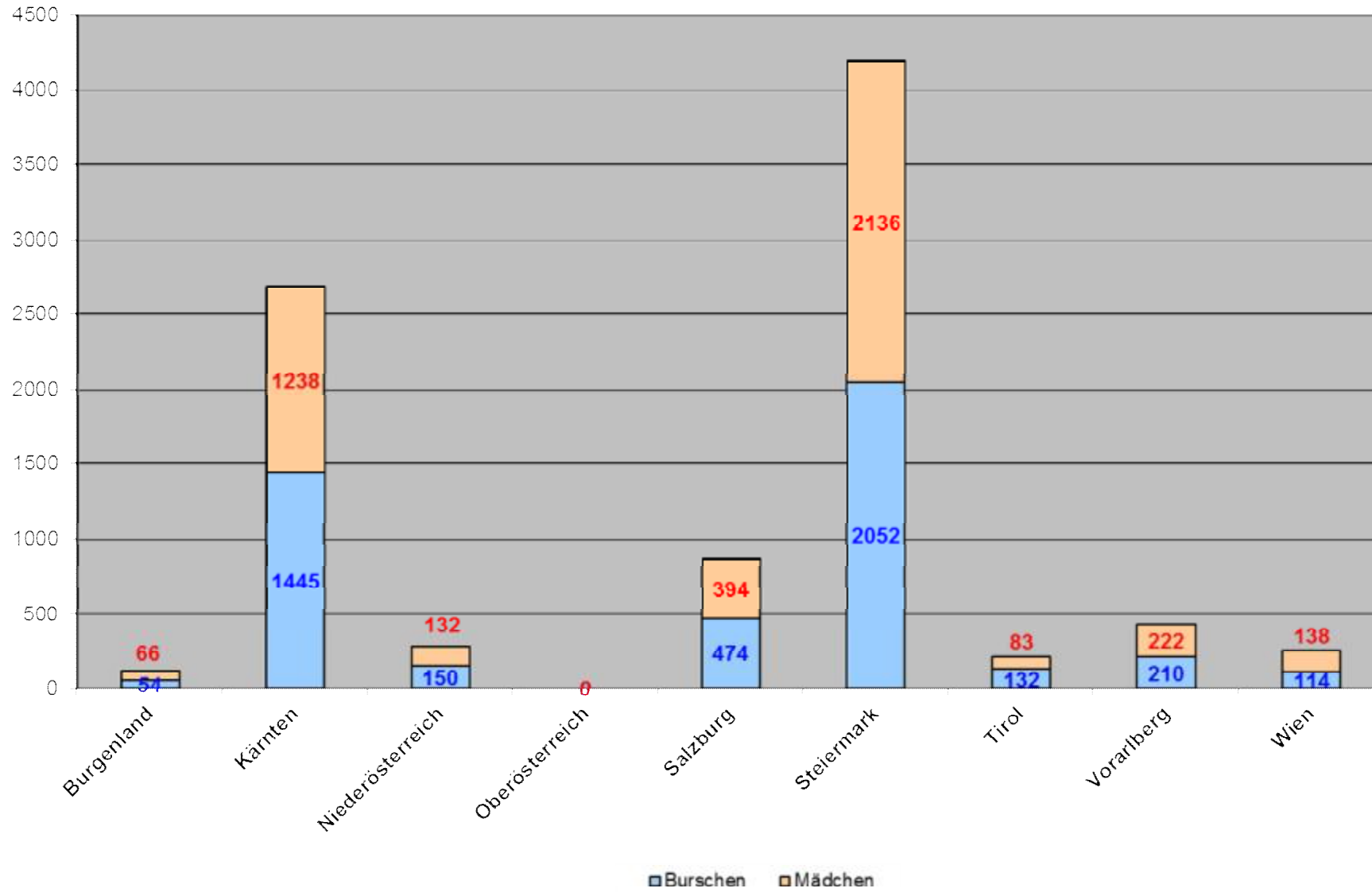


Teilnehmer/Innen LA 3-Kampf 09/10

| LA 3-Kampf | | | Regional-/Bezirksmeisterschaft | | | | | | | | | | | | | | | |
|------------------|-------------|-------------|--------------------------------|-------------|----------------------|----------------|------------------------------|-------------|------------|------------|------------|------------|-----------|-----------|-----------|-----------|--|--|
| Sportart | Gesamt | | Gesamt Regional | | Anzahl Mann-schaften | Anzahl Schulen | Erfasste Schüler/innenzahlen | | | | | | | | | | | |
| | | | | | | | APS | | | | AHS | | | | BMHS | | | |
| | ♂ | ♀ | ♂ | ♀ | Normal | SPS | Normal | SPS | Normal | SPS | ♂ | ♀ | ♂ | ♀ | | | | |
| | Burschen | Mädchen | | | ♂ | ♀ | ♂ | ♀ | ♂ | ♀ | ♂ | ♀ | ♂ | ♀ | ♂ | ♀ | | |
| Burgenland | 54 | 66 | | | | | | | | | | | | | | | | |
| Kärnten | 1445 | 1238 | 1325 | 1130 | | | 908 | 703 | 72 | 56 | 281 | 305 | | | 64 | 66 | | |
| Niederösterreich | 150 | 132 | | | | | | | | | | | | | | | | |
| Oberösterreich | | | | | | | | | | | | | | | | | | |
| Salzburg | 474 | 394 | 384 | 310 | 54 | 39 | 288 | 233 | 46 | 42 | 50 | 35 | | | | | | |
| Steiermark | 2052 | 2136 | 1860 | 1944 | 634 | 128 | 1470 | 1476 | 216 | 276 | 138 | 168 | 12 | 12 | 24 | 12 | | |
| Tirol | 132 | 83 | | | | | | | | | | | | | | | | |
| Vorarlberg | 210 | 222 | 156 | 168 | 54 | 24 | 126 | 120 | 6 | 6 | 24 | 42 | | | | | | |
| Wien | 114 | 138 | | | | | | | | | | | | | | | | |
| SUMME | 4631 | 4409 | 3725 | 3552 | 742 | 191 | 2792 | 2532 | 340 | 380 | 493 | 550 | 12 | 12 | 88 | 78 | | |

| Landesmeisterschaft | | | | | | | | | | | | | | LA 3-Kampf | | Sportart |
|---------------------|------------|----------------------|----------------|------------------------------|------------|------------|------------|------------|------------|-----------|-----------|-----------|-----------|---------------|------------|------------------|
| Gesamt Landesm | | Anzahl Mann-schaften | Anzahl Schulen | Erfasste Schüler/innenzahlen | | | | | | | | | | Gesamt | | |
| | | | | APS | | | | AHS | | | | BMHS | | | | |
| ♂ | ♀ | ♂ | ♀ | Normal | SPS | Normal | SPS | Normal | SPS | ♂ | ♀ | ♂ | ♀ | Mann-schaften | Schulen | |
| 54 | 66 | 26 | 8 | 6 | 18 | 18 | 30 | 48 | | | | | | 26 | 8 | Burgenland |
| 120 | 108 | 38 | 27 | 42 | 24 | 54 | 42 | 18 | 36 | 6 | 6 | | | 38 | 27 | Kärnten |
| 150 | 132 | 49 | 17 | 132 | 108 | | | 18 | 24 | | | | | 49 | 17 | Niederösterreich |
| | | | | | | | | | | | | | | | | Oberösterreich |
| 90 | 84 | 29 | 12 | 12 | 6 | 42 | 36 | 30 | 30 | 6 | 12 | | | 83 | 51 | Salzburg |
| 192 | 192 | 64 | 21 | 66 | 42 | 36 | 24 | 72 | 102 | 6 | 12 | 12 | 12 | 698 | 149 | Steiermark |
| 132 | 83 | 50 | 15 | 24 | 24 | 42 | 42 | 60 | 17 | 6 | | | | 50 | 15 | Tirol |
| 54 | 54 | 18 | 11 | 12 | 6 | 30 | 24 | 12 | 24 | | | | | 72 | 35 | Vorarlberg |
| 114 | 138 | 40 | 28 | | | 24 | 30 | 72 | 96 | 18 | 12 | | | 40 | 28 | Wien |
| 906 | 857 | 314 | 139 | 294 | 210 | 246 | 216 | 312 | 377 | 42 | 42 | 12 | 12 | 1056 | 330 | SUMME |

Teilnehmer/Innen LA 3-Kampf 09/10

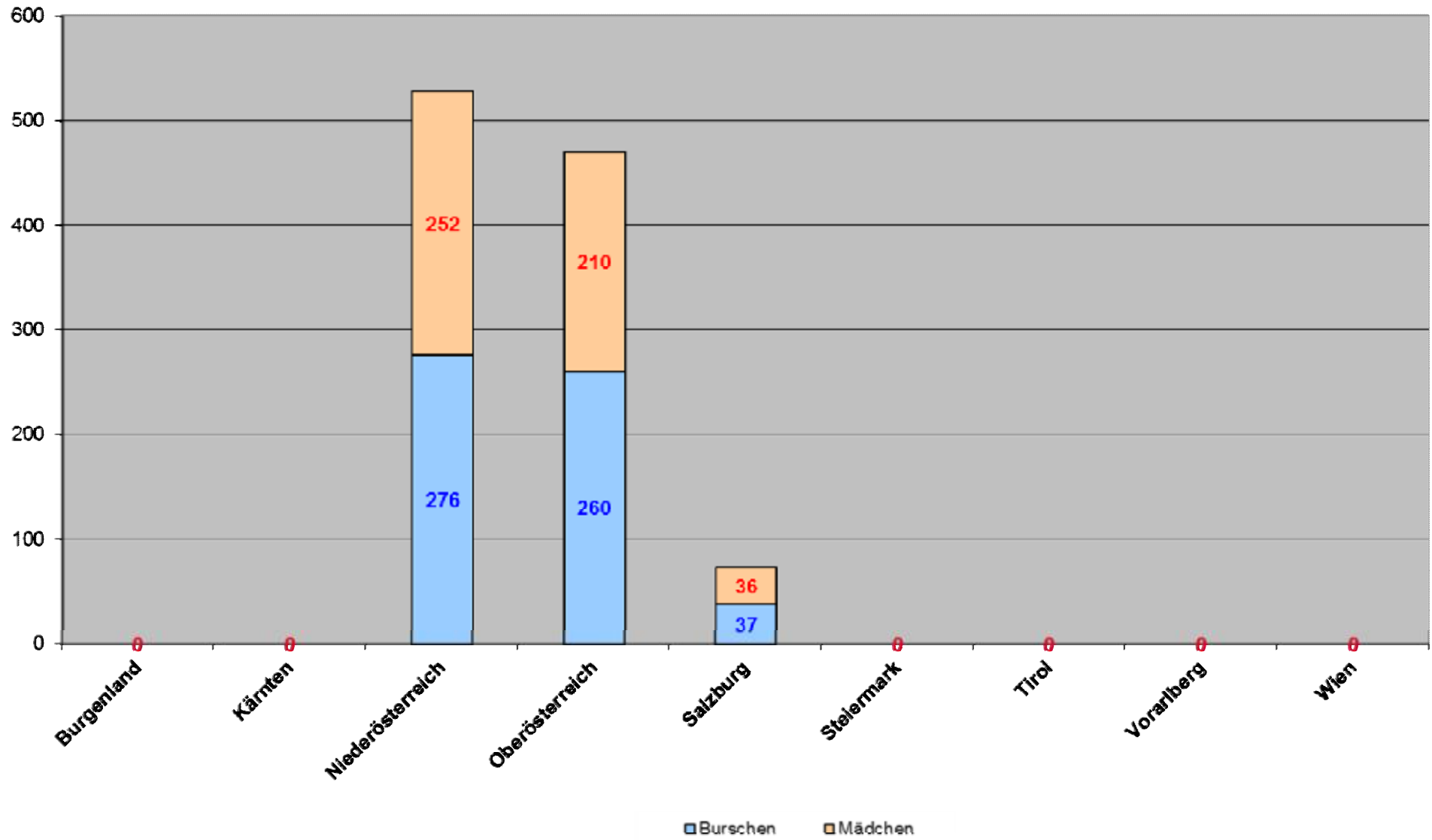


Teilnehmer/Innen LA SHS 09/10 (keine BM)

| LA SHS | | Regional-/Bezirksmeisterschaft | | | | | | | | | | | | | | | |
|------------------|------------|--------------------------------|-----------------|------------|----------------------|----------------|------------------------------|---|------------|------------|--------|---|-----------|-----------|------|--|--|
| Sportart | Gesamt | | Gesamt Regional | | Anzahl Mann-schaften | Anzahl Schulen | Erfasste Schüler/innenzahlen | | | | | | | | | | |
| | | | | | | | APS | | | | AHS | | | | BMHS | | |
| | | | Normal | | SPS | | Normal | | SPS | | Normal | | SPS | | | | |
| | ♂ | ♀ | ♂ | ♀ | ♂ | ♀ | ♂ | ♀ | ♂ | ♀ | ♂ | ♀ | ♂ | ♀ | | | |
| | | Burschen | Mädchen | ♂ | ♀ | | | | | | | | | | | | |
| Burgenland | | | | | | | | | | | | | | | | | |
| Kärnten | | | | | | | | | | | | | | | | | |
| Niederösterreich | 276 | 252 | 222 | 198 | 70 | 15 | | | 180 | 156 | | | 42 | 42 | | | |
| Oberösterreich | 260 | 210 | | | | | | | | | | | | | | | |
| Salzburg | 37 | 36 | | | | | | | | | | | | | | | |
| Steiermark | | | | | | | | | | | | | | | | | |
| Tirol | | | | | | | | | | | | | | | | | |
| Vorarlberg | | | | | | | | | | | | | | | | | |
| Wien | | | | | | | | | | | | | | | | | |
| SUMME | 573 | 498 | 222 | 198 | 70 | 15 | | | 180 | 156 | | | 42 | 42 | | | |

| Landesmeisterschaft | | | | | | | | | | | | | | LA SHS | | | | |
|---------------------|------------|----------------------|----------------|------------------------------|---|------------|------------|--------|---|-----------|-----------|--------|---|--------|---|---------------|-----------|------------------|
| Gesamt Landesm | | Anzahl Mann-schaften | Anzahl Schulen | Erfasste Schüler/innenzahlen | | | | | | | | | | Gesamt | | Sportart | | |
| | | | | APS | | | | AHS | | | | BMHS | | | | | | |
| ♂ | ♀ | | | Normal | | SPS | | Normal | | SPS | | Normal | | SPS | | Mann-schaften | Schulen | |
| ♂ | ♀ | | | ♂ | ♀ | ♂ | ♀ | ♂ | ♀ | ♂ | ♀ | ♂ | ♀ | ♂ | ♀ | | | |
| | | | | | | | | | | | | | | | | | | Burgenland |
| | | | | | | | | | | | | | | | | | | Kärnten |
| 54 | 54 | 18 | 15 | | | 48 | 42 | | | 6 | 12 | | | | | 88 | 30 | Niederösterreich |
| 260 | 210 | 23 | 23 | | | 242 | 186 | | | 18 | 24 | | | | | 23 | 23 | Oberösterreich |
| 37 | 36 | 7 | 4 | | | 37 | 36 | | | | | | | | | 7 | 4 | Salzburg |
| | | | | | | | | | | | | | | | | | | Steiermark |
| | | | | | | | | | | | | | | | | | | Tirol |
| | | | | | | | | | | | | | | | | | | Vorarlberg |
| | | | | | | | | | | | | | | | | | | Wien |
| 351 | 300 | 48 | 42 | | | 327 | 264 | | | 24 | 36 | | | | | 118 | 57 | SUMME |

Teilnehmer/Innen LA SHS 09/10 (keine BM)

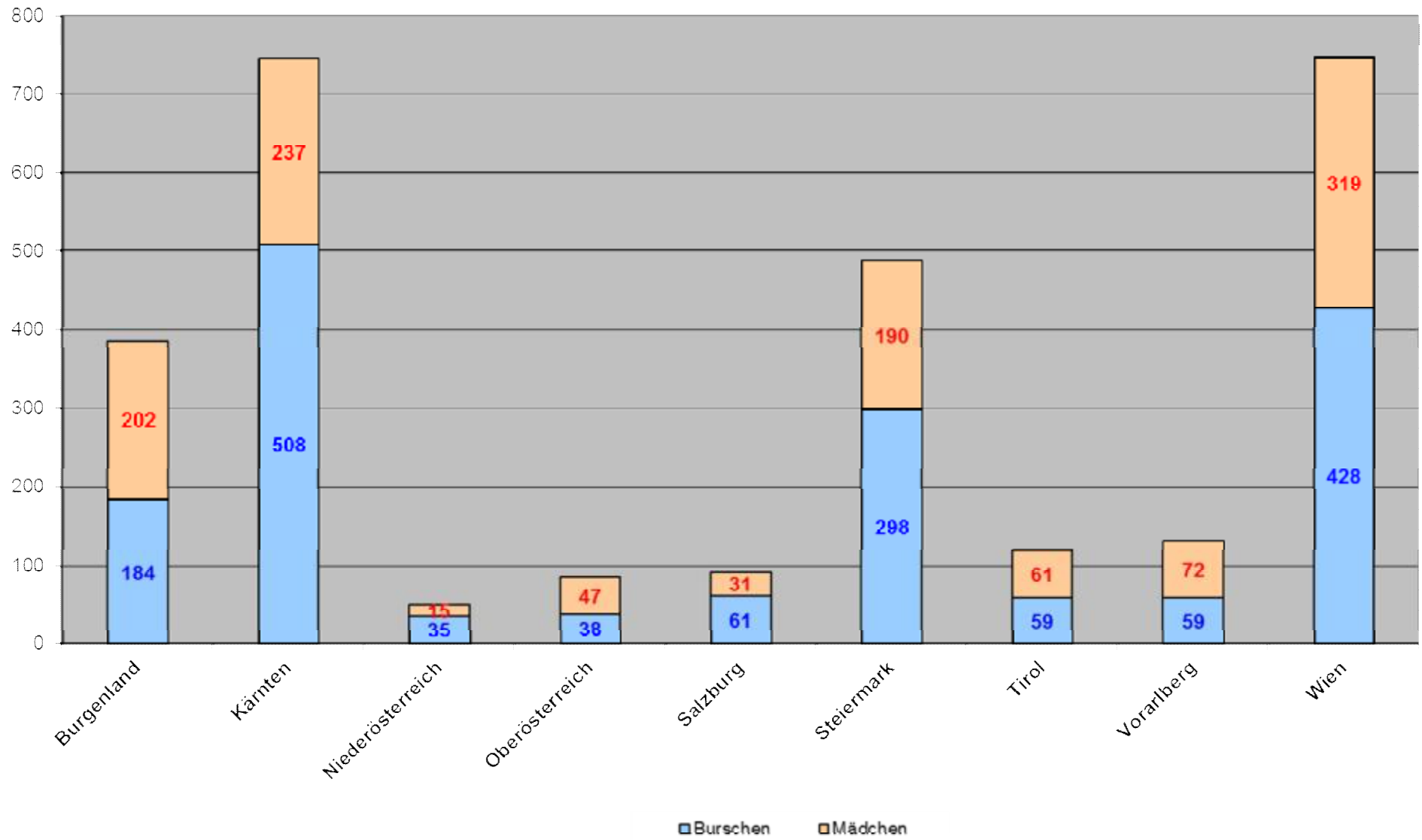


Teilnehmer/Innen Orientierungslauf 09/10

| ORIENTIERUNGSLAUF | | | Regional-/Bezirksmeisterschaft | | | | | | | | | | | | | | | |
|--------------------------|---------------|-------------|---------------------------------------|------------|-----------------------------|-----------------------|-------------------------------------|------------|------------|-----------|---------------|------------|-----------|-----------|-------------|-----------|---|---|
| Sportart | Gesamt | | Gesamt Regional | | Anzahl Mann-schaften | Anzahl Schulen | Erfasste Schüler/innenzahlen | | | | | | | | | | | |
| | ♂ | ♀ | | | | | APS | | | | AHS | | | | BMHS | | | |
| | | | Normal | | SPS | | Normal | | SPS | | Normal | SPS | | | | | | |
| | | | ♂ | ♀ | ♂ | ♀ | ♂ | ♀ | ♂ | ♀ | ♂ | ♀ | ♂ | ♀ | ♂ | ♀ | ♂ | ♀ |
| | | Burschen | Mädchen | | | | | | | | | | | | | | | |
| Burgenland | 184 | 202 | 124 | 141 | 20 | 12 | 75 | 90 | | | 27 | 31 | 16 | 19 | 6 | 1 | | |
| Kärnten | 508 | 237 | 305 | 170 | | 18 | 110 | 70 | 80 | 40 | 90 | 60 | | | 25 | | | |
| Niederösterreich | 35 | 15 | | | | | | | | | | | | | | | | |
| Oberösterreich | 38 | 47 | | | | | | | | | | | | | | | | |
| Salzburg | 61 | 31 | | | | | | | | | | | | | | | | |
| Steiermark | 298 | 190 | 142 | 88 | | 13 | | | | | 120 | 55 | | | 22 | 33 | | |
| Tirol | 59 | 61 | | | | | | | | | | | | | | | | |
| Vorarlberg | 59 | 72 | | | | | | | | | | | | | | | | |
| Wien | 428 | 319 | 198 | 147 | 61 | 22 | 13 | 9 | | | 176 | 123 | 4 | 2 | 5 | 13 | | |
| SUMME | 1670 | 1174 | 769 | 546 | 81 | 65 | 198 | 169 | 80 | 40 | 413 | 269 | 20 | 21 | 58 | 47 | | |

| Landesmeisterschaft | | | | | | | | | | | | | | ORIENTIERUNGSLAUF | | | |
|----------------------------|------------|-----------------------------|-----------------------|-------------------------------------|------------|------------|-----------|---------------|------------|------------|-----------|---------------|------------|--------------------------|------------|------------------|--|
| Gesamt Landesm | | Anzahl Mann-schaften | Anzahl Schulen | Erfasste Schüler/innenzahlen | | | | | | | | | | Gesamt | | Sportart | |
| | | | | APS | | | | AHS | | | | BMHS | | | | | |
| ♂ | ♀ | | | Normal | | SPS | | Normal | | SPS | | Normal | SPS | | | | |
| ♂ | ♀ | | | ♂ | ♀ | ♂ | ♀ | ♂ | ♀ | ♂ | ♀ | ♂ | ♀ | ♂ | ♀ | | |
| 60 | 61 | 22 | 10 | 5 | 5 | | | 41 | 31 | 10 | 9 | 4 | 16 | 42 | 22 | Burgenland | |
| 203 | 67 | 18 | 16 | 72 | 17 | 83 | 37 | 37 | 13 | | | 11 | | 18 | 34 | Kärnten | |
| 35 | 15 | 12 | 7 | 19 | 4 | | | 2 | | 3 | 8 | 11 | 3 | 12 | 7 | Niederösterreich | |
| 38 | 47 | 8 | 3 | 6 | 6 | 8 | 10 | 24 | 31 | | | | | 8 | 3 | Oberösterreich | |
| 61 | 31 | 17 | 6 | 8 | 6 | 34 | 7 | 7 | 13 | | | 12 | 5 | 17 | 6 | Salzburg | |
| 156 | 102 | | 13 | 15 | 13 | | | 129 | 69 | | | 12 | 20 | | 26 | Steiermark | |
| 59 | 61 | 25 | 7 | 37 | 29 | 18 | 28 | | | 4 | 4 | | | 25 | 7 | Tirol | |
| 59 | 72 | 36 | 8 | 43 | 64 | 4 | 4 | | 4 | 12 | | | | 36 | 8 | Vorarlberg | |
| 230 | 172 | 48 | 21 | 16 | 12 | | | 174 | 140 | 13 | 4 | 27 | 16 | 109 | 43 | Wien | |
| 901 | 628 | 186 | 91 | 221 | 156 | 147 | 86 | 414 | 301 | 42 | 25 | 77 | 60 | 267 | 156 | SUMME | |

Teilnehmer/Innen Orientierungslauf 09/10

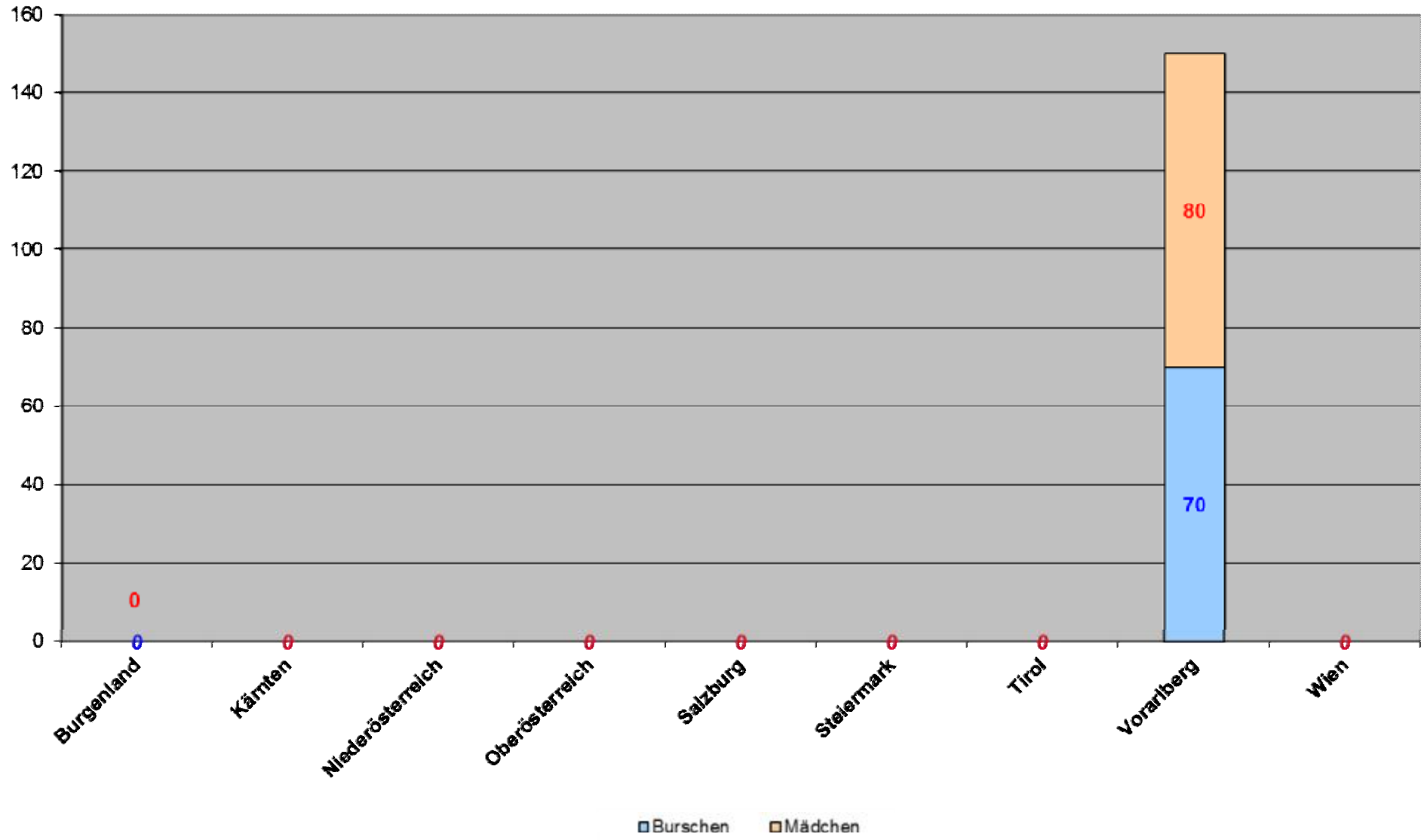


Teilnehmer/Innen Schwimmen 09/10 (keine BM)

| SCHWIMMEN SSO | | | Regional-/Bezirksmeisterschaft | | | | | | | | | | | | | | | |
|----------------------|-----------------|----|---------------------------------------|---|-----------------------------|-----------------------|-------------------------------------|---|---------------|---|------------|---|---------------|---|-------------|---|--|--|
| Sportart | Gesamt | | Gesamt Regional | | Anzahl Mann-schaften | Anzahl Schulen | Erfasste Schüler/innenzahlen | | | | | | | | | | | |
| | | | | | | | APS | | | | AHS | | | | BMHS | | | |
| | Burschen | | Mädchen | | Normal | | SPS | | Normal | | SPS | | Normal | | SPS | | | |
| | ♂ | ♀ | ♂ | ♀ | ♂ | ♀ | ♂ | ♀ | ♂ | ♀ | ♂ | ♀ | ♂ | ♀ | ♂ | ♀ | | |
| Burgenland | | | | | | | | | | | | | | | | | | |
| Kärnten | | | | | | | | | | | | | | | | | | |
| Niederösterreich | | | | | | | | | | | | | | | | | | |
| Oberösterreich | | | | | | | | | | | | | | | | | | |
| Salzburg | | | | | | | | | | | | | | | | | | |
| Steiermark | | | | | | | | | | | | | | | | | | |
| Tirol | | | | | | | | | | | | | | | | | | |
| Vorarlberg | 70 | 80 | | | | | | | | | | | | | | | | |
| Wien | | | | | | | | | | | | | | | | | | |
| SUMME | 70 | 80 | | | | | | | | | | | | | | | | |

| Landesmeisterschaft | | | | | | | | | | | | | | SCHWIMMEN SSO | | | | |
|----------------------------|----|-----------------------------|-----------------------|-------------------------------------|----|------------|---|---------------|----|------------|---|---------------|---|----------------------|---|---------------|---|-----------------|
| Gesamt Landesm | | Anzahl Mann-schaften | Anzahl Schulen | Erfasste Schüler/innenzahlen | | | | | | | | | | | | Gesamt | | Sportart |
| | | | | APS | | | | AHS | | | | BMHS | | | | | | |
| ♂ | ♀ | ♂ | ♀ | Normal | | SPS | | Normal | | SPS | | Normal | | SPS | | ♂ | ♀ | |
| ♂ | ♀ | ♂ | ♀ | ♂ | ♀ | ♂ | ♀ | ♂ | ♀ | ♂ | ♀ | ♂ | ♀ | ♂ | ♀ | ♂ | ♀ | |
| | | | | | | | | | | | | | | | | | | |
| | | | | | | | | | | | | | | | | | | |
| | | | | | | | | | | | | | | | | | | |
| | | | | | | | | | | | | | | | | | | |
| | | | | | | | | | | | | | | | | | | |
| | | | | | | | | | | | | | | | | | | |
| | | | | | | | | | | | | | | | | | | |
| | | | | | | | | | | | | | | | | | | |
| 70 | 80 | 15 | 6 | 50 | 50 | | | 20 | 30 | | | | | | | 15 | 6 | Vorarlberg |
| | | | | | | | | | | | | | | | | | | |
| 70 | 80 | 15 | 6 | 50 | 50 | | | 20 | 30 | | | | | | | 15 | 6 | SUMME |

Teilnehmer/Innen Schwimmen 09/10 (keine BM)

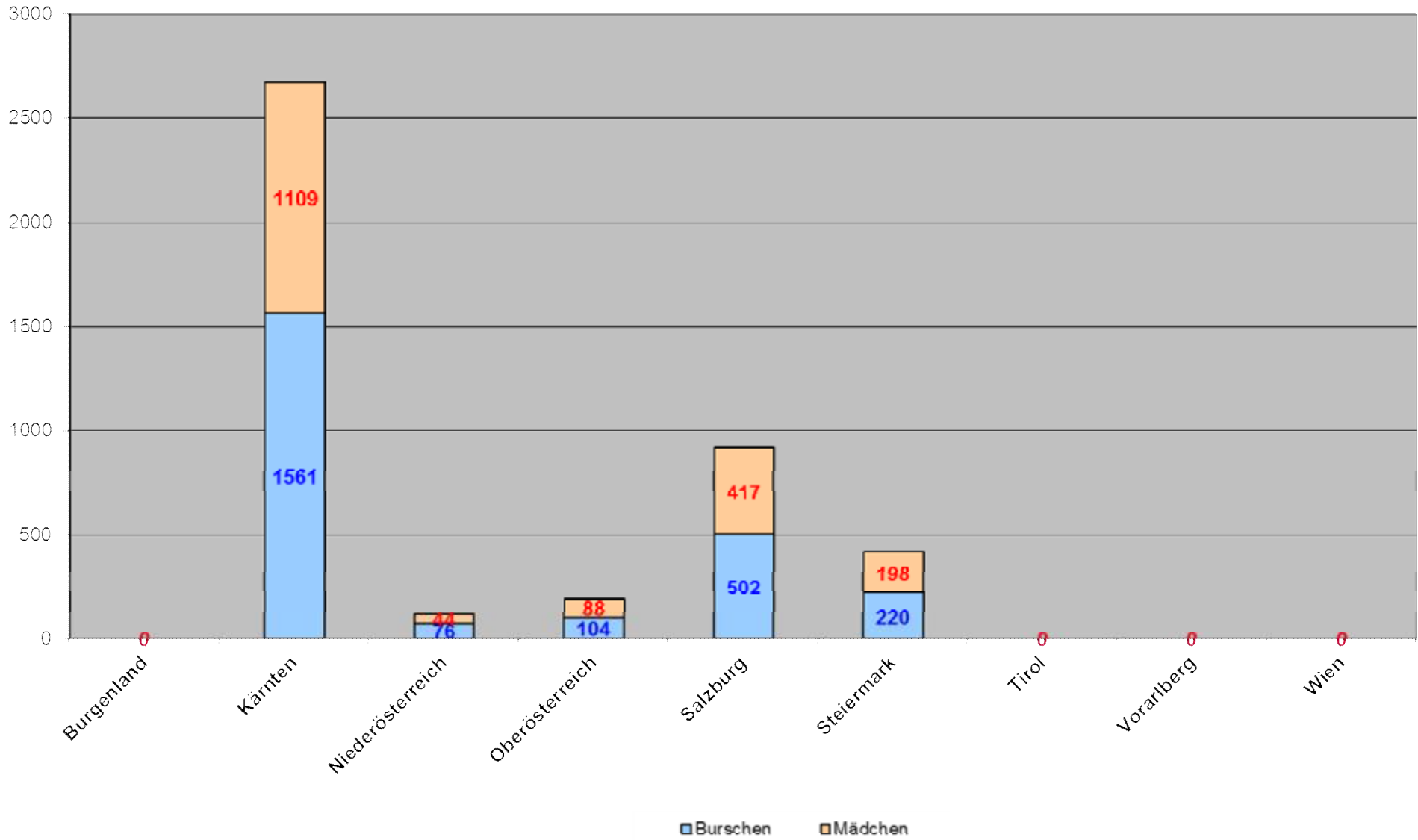


Teilnehmer/Innen Ski Alpin 09/10 (keine BM)

| Sportart | | Gesamt | | Regional-/Bezirksmeisterschaft | | | | | | | | | | | | | | | | | |
|------------------|---|-------------|-------------|--------------------------------|-------------|---------------------|------------|----------------|------------|------------------------------|------------|------------|------------|-----------|-----------|------------|-----------|-----------|-----------|-----|--|
| | | | | Gesamt Regional | | Anzahl Mannschaften | | Anzahl Schulen | | Erfasste Schüler/innenzahlen | | | | | | | | | | | |
| | | | | | | | | | | APS | | | | AHS | | | | BMHS | | | |
| | | | | | | | | | | Normal | | SPS | | Normal | | SPS | | Normal | | SPS | |
| ♂ | ♀ | ♂ | ♀ | ♂ | ♀ | ♂ | ♀ | ♂ | ♀ | ♂ | ♀ | ♂ | ♀ | ♂ | ♀ | | | | | | |
| Burschen | | Mädchen | | | | | | | | | | | | | | | | | | | |
| Burgenland | | | | | | | | | | | | | | | | | | | | | |
| Kärnten | | 1561 | 1109 | 1307 | 905 | 630 | 217 | 612 | 501 | 89 | 42 | 478 | 288 | 28 | 17 | 76 | 37 | 24 | 20 | | |
| Niederösterreich | | 76 | 44 | | | | | | | | | | | | | | | | | | |
| Oberösterreich | | 104 | 88 | | | | | | | | | | | | | | | | | | |
| Salzburg | | 502 | 417 | 427 | 352 | 133 | 56 | 295 | 220 | 62 | 58 | 39 | 34 | 5 | 5 | 26 | 35 | | | | |
| Steiermark | | 220 | 198 | | | | | | | | | | | | | | | | | | |
| Tirol | | | | | | | | | | | | | | | | | | | | | |
| Vorarlberg | | | | | | | | | | | | | | | | | | | | | |
| Wien | | | | | | | | | | | | | | | | | | | | | |
| SUMME | | 2463 | 1856 | 1734 | 1257 | 763 | 273 | 907 | 721 | 151 | 100 | 517 | 322 | 33 | 22 | 102 | 72 | 24 | 20 | | |

| Landesmeisterschaft | | | | | | | | | | | | | | | | Gesamt | | Sportart | | |
|---------------------|-----|---------------------|-----|----------------|-----|------------------------------|----|-----|-----|--------|----|-----|----|--------|---|--------------|---------|------------------|------------|--|
| Gesamt Landesm | | Anzahl Mannschaften | | Anzahl Schulen | | Erfasste Schüler/innenzahlen | | | | | | | | | | | | | | |
| | | | | | | APS | | | | AHS | | | | BMHS | | | | | | |
| | | | | | | Normal | | SPS | | Normal | | SPS | | Normal | | | | | SPS | |
| ♂ | ♀ | ♂ | ♀ | ♂ | ♀ | ♂ | ♀ | ♂ | ♀ | ♂ | ♀ | ♂ | ♀ | ♂ | ♀ | Mannschaften | Schulen | | | |
| | | | | | | | | | | | | | | | | | | | Burgenland | |
| 254 | 204 | 78 | 105 | 110 | 99 | 22 | 25 | 69 | 28 | 9 | 17 | 29 | 33 | 15 | 2 | 708 | 322 | Kärnten | | |
| 76 | 44 | 23 | 14 | 11 | 4 | 10 | 10 | 15 | 15 | 20 | 5 | 20 | 10 | | | 23 | 14 | Niederösterreich | | |
| 104 | 88 | 27 | 40 | 91 | 80 | | | 9 | 4 | | | 4 | 4 | | | 27 | 40 | Oberösterreich | | |
| 75 | 65 | 28 | 20 | 20 | 15 | 10 | 10 | 15 | 10 | 10 | 15 | 20 | 15 | | | 161 | 76 | Salzburg | | |
| 220 | 198 | 74 | 58 | 142 | 145 | | | 55 | 49 | | | 23 | 4 | | | 74 | 58 | Steiermark | | |
| | | | | | | | | | | | | | | | | | | | Tirol | |
| | | | | | | | | | | | | | | | | | | | Vorarlberg | |
| | | | | | | | | | | | | | | | | | | | Wien | |
| 729 | 599 | 230 | 237 | 374 | 343 | 42 | 45 | 163 | 106 | 39 | 37 | 96 | 66 | 15 | 2 | 993 | 510 | SUMME | | |

Teilnehmer/Innen Ski Alpin 09/10 (keine BM)

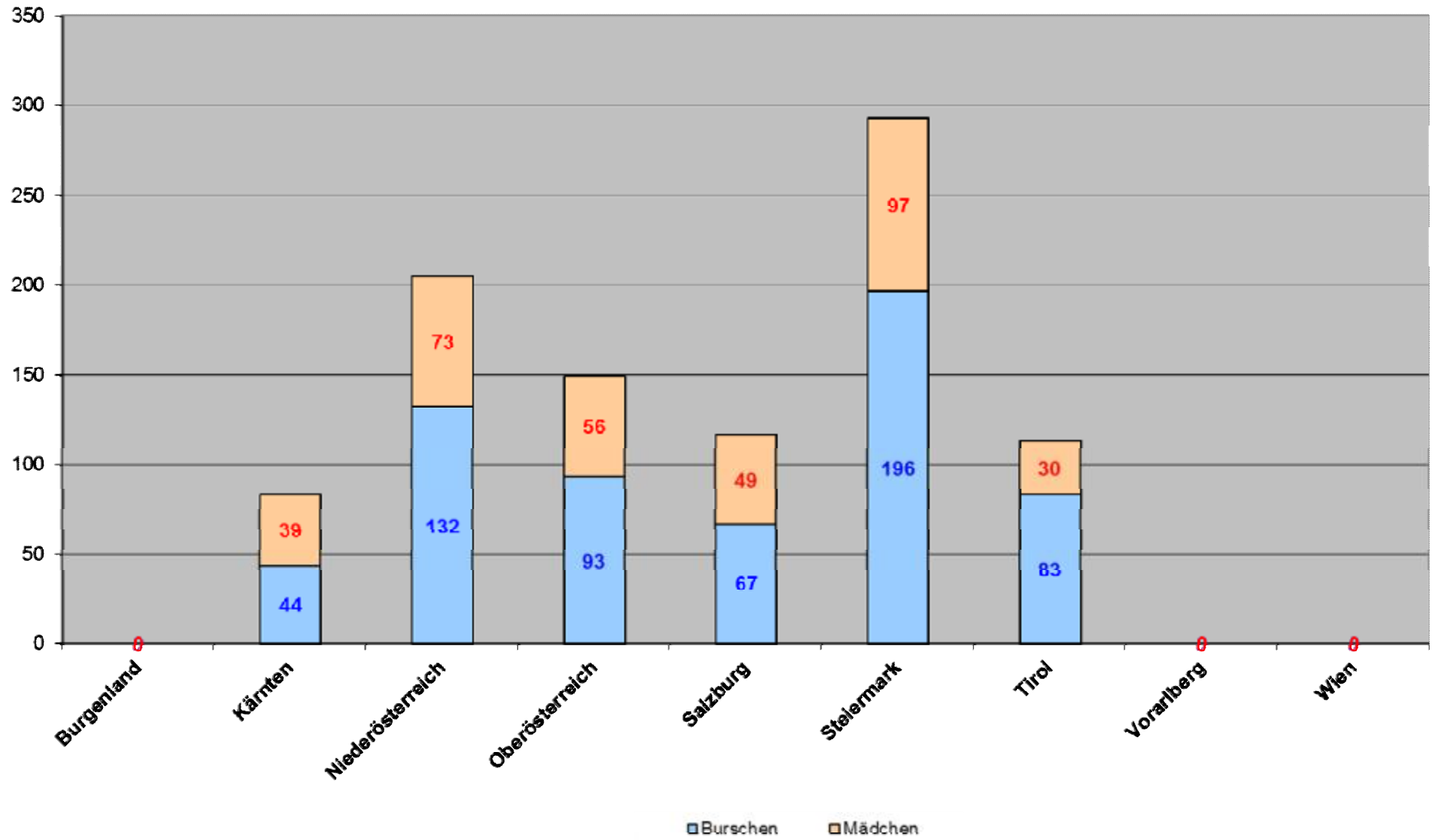


Teilnehmer/Innen Ski Nordisch 09/10 (keine BM)

| SKI nordisch | | | Regional-/Bezirksmeisterschaft | | | | | | | | | | | | | | | |
|-------------------------|-----------------|-----|---------------------------------------|----|-----------------------------|-----------------------|-------------------------------------|----|---------------|---|------------|---|---------------|---|-------------|---|--|--|
| Sportart | Gesamt | | Gesamt Regional | | Anzahl Mann-schaften | Anzahl Schulen | Erfasste Schüler/innenzahlen | | | | | | | | | | | |
| | | | | | | | APS | | | | AHS | | | | BMHS | | | |
| | Burschen | | Mädchen | | Normal | | SPS | | Normal | | SPS | | Normal | | SPS | | | |
| | ♂ | ♀ | ♂ | ♀ | ♂ | ♀ | ♂ | ♀ | ♂ | ♀ | ♂ | ♀ | ♂ | ♀ | ♂ | ♀ | | |
| Burgenland | | | | | | | | | | | | | | | | | | |
| Kärnten | 44 | 39 | | | | | | | | | | | | | | | | |
| Niederösterreich | 132 | 73 | 52 | 24 | 19 | 6 | 52 | 24 | | | | | | | | | | |
| Oberösterreich | 93 | 56 | | | | | | | | | | | | | | | | |
| Salzburg | 67 | 49 | | | | | | | | | | | | | | | | |
| Steiermark | 196 | 97 | 128 | 58 | 5 | 5 | 115 | 55 | 13 | 3 | | | | | | | | |
| Tirol | 83 | 30 | | | | | | | | | | | | | | | | |
| Vorarlberg | | | | | | | | | | | | | | | | | | |
| Wien | | | | | | | | | | | | | | | | | | |
| SUMME | 615 | 344 | 180 | 82 | 24 | 11 | 167 | 79 | 13 | 3 | | | | | | | | |

| Landesmeisterschaft | | | | | | | | | | | | | | | | SKI nordisch | | |
|----------------------------|-----|-----------------------------|-----------------------|-------------------------------------|-----|------------|----|---------------|----|------------|----|---------------|----|---------------|---|---------------------|-----|------------------|
| Gesamt Landesm | | Anzahl Mann-schaften | Anzahl Schulen | Erfasste Schüler/innenzahlen | | | | | | | | | | Gesamt | | Sportart | | |
| | | | | APS | | | | AHS | | | | BMHS | | | | | | |
| ♂ | ♀ | ♂ | ♀ | Normal | | SPS | | Normal | | SPS | | Normal | | SPS | | ♂ | ♀ | |
| ♂ | ♀ | ♂ | ♀ | ♂ | ♀ | ♂ | ♀ | ♂ | ♀ | ♂ | ♀ | ♂ | ♀ | ♂ | ♀ | ♂ | ♀ | |
| | | | | | | | | | | | | | | | | | | |
| 44 | 39 | 11 | 18 | 19 | 18 | 3 | | 7 | 8 | 5 | 5 | 5 | 8 | 5 | | 11 | 18 | Burgenland |
| 80 | 49 | 26 | 15 | 49 | 49 | | | 16 | | | | 15 | | | | 45 | 21 | Kärnten |
| 93 | 56 | 33 | 22 | 34 | 20 | 16 | 8 | 43 | 28 | | | | | | | 33 | 22 | Niederösterreich |
| 67 | 49 | 26 | 14 | 27 | 19 | 17 | 15 | 13 | 5 | 10 | 10 | | | | | 26 | 14 | Oberösterreich |
| 68 | 39 | 17 | 11 | 21 | 14 | 38 | 13 | 5 | 10 | | | 4 | 2 | | | 22 | 16 | Salzburg |
| 83 | 30 | 28 | 12 | 66 | 17 | | | 10 | 10 | | | 7 | 3 | | | 28 | 12 | Steiermark |
| | | | | | | | | | | | | | | | | | | Tirol |
| | | | | | | | | | | | | | | | | | | Vorarlberg |
| | | | | | | | | | | | | | | | | | | Wien |
| 435 | 262 | 141 | 92 | 216 | 137 | 74 | 36 | 94 | 61 | 15 | 15 | 31 | 13 | 5 | | 165 | 103 | SUMME |

Teilnehmer/Innen Ski Nordisch 09/10 (keine BM)

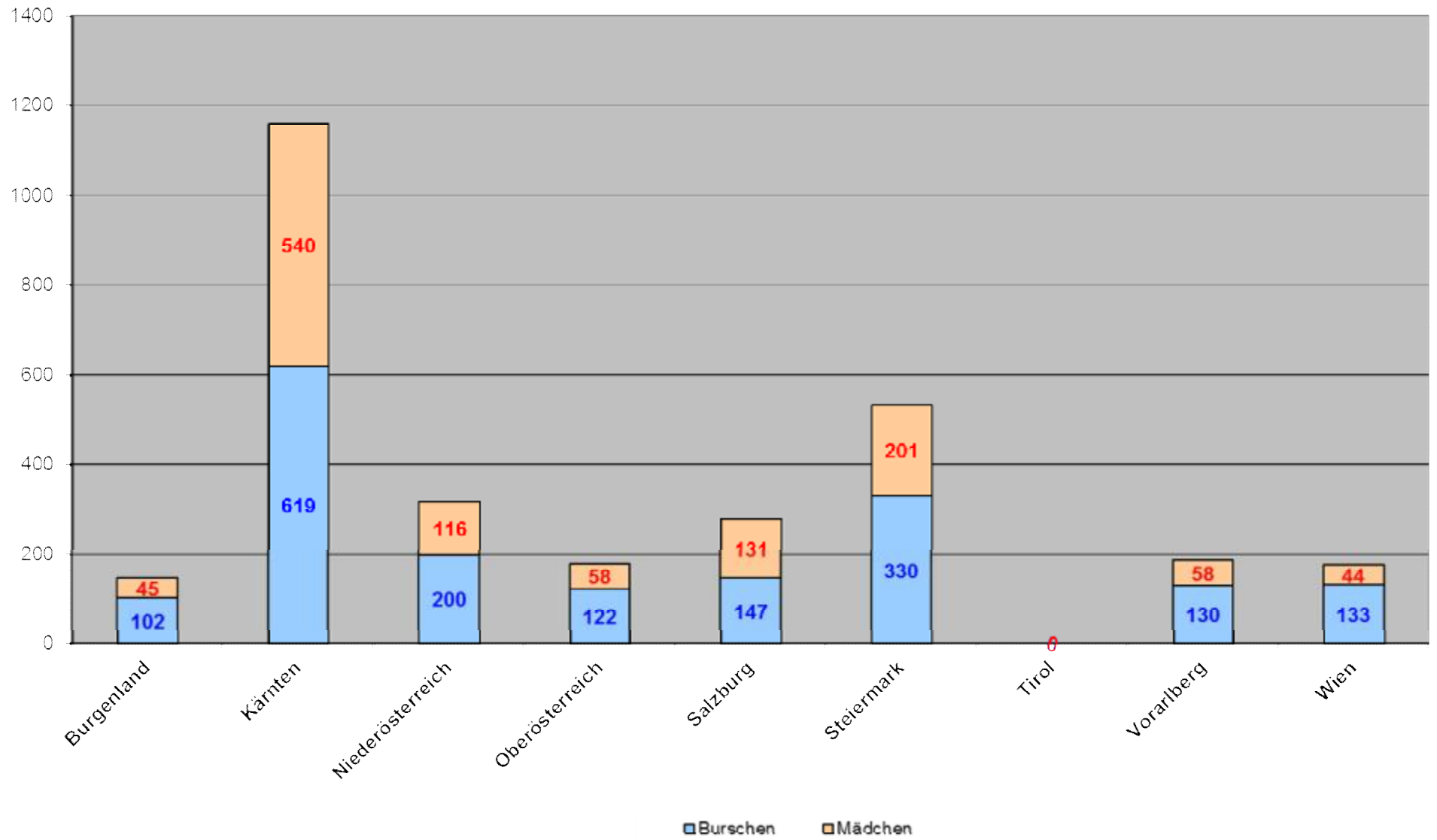


Teilnehmer/Innen Snowboard 09/10

| SNOWBOARD | | | Regional-/Bezirksmeisterschaft | | | | | | | | | | | | | | | |
|------------------|-------------|-------------|--------------------------------|------------|----------------------|----------------|------------------------------|-----------|-----------|---|--------|------------|------------|----------|------|------------|------------|--|
| Sportart | Gesamt | | Gesamt Regional | | Anzahl Mann-schaften | Anzahl Schulen | Erfasste Schüler/innenzahlen | | | | | | | | | | | |
| | | | | | | | APS | | | | AHS | | | | BMHS | | | |
| | | | Normal | | SPS | | Normal | | SPS | | Normal | | SPS | | | | | |
| | ♂ | ♀ | ♂ | ♀ | ♂ | ♀ | ♂ | ♀ | ♂ | ♀ | ♂ | ♀ | ♂ | ♀ | ♂ | ♀ | | |
| | Burschen | Mädchen | | | | | | | | | | | | | | | | |
| Burgenland | 102 | 45 | | | | | | | | | | | | | | | | |
| Kärnten | 619 | 540 | 463 | 420 | 132 | 68 | 91 | 81 | 12 | | | 213 | 198 | 4 | | 143 | 141 | |
| Niederösterreich | 200 | 116 | | | | | | | | | | | | | | | | |
| Oberösterreich | 122 | 58 | | | | | | | | | | | | | | | | |
| Salzburg | 147 | 131 | | | | | | | | | | | | | | | | |
| Steiermark | 330 | 201 | | | | | | | | | | | | | | | | |
| Tirol | | | | | | | | | | | | | | | | | | |
| Vorarlberg | 130 | 58 | | | | | | | | | | | | | | | | |
| Wien | 133 | 44 | | | | | | | | | | | | | | | | |
| SUMME | 1783 | 1193 | 463 | 420 | 132 | 68 | 91 | 81 | 12 | | | 213 | 198 | 4 | | 143 | 141 | |

| Landesmeisterschaft | | | | | | | | | | | | | | SNOWBOARD | | | | |
|---------------------|------------|----------------------|----------------|------------------------------|------------|------------|------------|------------|------------|-----------|-----------|------------|------------|-----------|---|---------------|------------|------------------|
| Gesamt Landesm | | Anzahl Mann-schaften | Anzahl Schulen | Erfasste Schüler/innenzahlen | | | | | | | | | | | | Gesamt | | Sportart |
| | | | | APS | | | | AHS | | | | BMHS | | | | | | |
| ♂ | ♀ | | | Normal | | SPS | | Normal | | SPS | | Normal | | SPS | | Mann-schaften | Schulen | |
| ♂ | ♀ | | | ♂ | ♀ | ♂ | ♀ | ♂ | ♀ | ♂ | ♀ | ♂ | ♀ | ♂ | ♀ | | | |
| 102 | 45 | 39 | 9 | | | | | 53 | 32 | | | 49 | 13 | | | 39 | 9 | Burgenland |
| 156 | 120 | 64 | 45 | 16 | 20 | 12 | 4 | 84 | 68 | 4 | | 40 | 28 | | | 196 | 113 | Kärnten |
| 200 | 116 | 67 | 22 | 39 | 11 | 55 | 32 | 42 | 32 | 39 | 25 | 25 | 16 | | | 67 | 22 | Niederösterreich |
| 122 | 58 | 33 | 18 | 62 | 28 | 28 | 22 | 14 | 8 | | | 18 | | | | 33 | 18 | Oberösterreich |
| 147 | 131 | 72 | 41 | 19 | 12 | 20 | 18 | 40 | 31 | 36 | 31 | 32 | 39 | | | 72 | 41 | Salzburg |
| 330 | 201 | 162 | 48 | 45 | 36 | 55 | 14 | 144 | 68 | | | 86 | 83 | | | 162 | 48 | Steiermark |
| | | | | | | | | | | | | | | | | | | Tirol |
| 130 | 58 | 47 | 20 | 15 | 4 | 17 | 9 | 50 | 27 | 8 | 12 | 40 | 6 | | | 47 | 20 | Vorarlberg |
| 133 | 44 | 45 | 18 | | | 4 | 3 | 101 | 34 | | | 28 | 7 | | | 45 | 18 | Wien |
| 1320 | 773 | 529 | 221 | 196 | 111 | 191 | 102 | 528 | 300 | 87 | 68 | 318 | 192 | | | 661 | 289 | SUMME |

Teilnehmer/Innen Snowboard 09/10

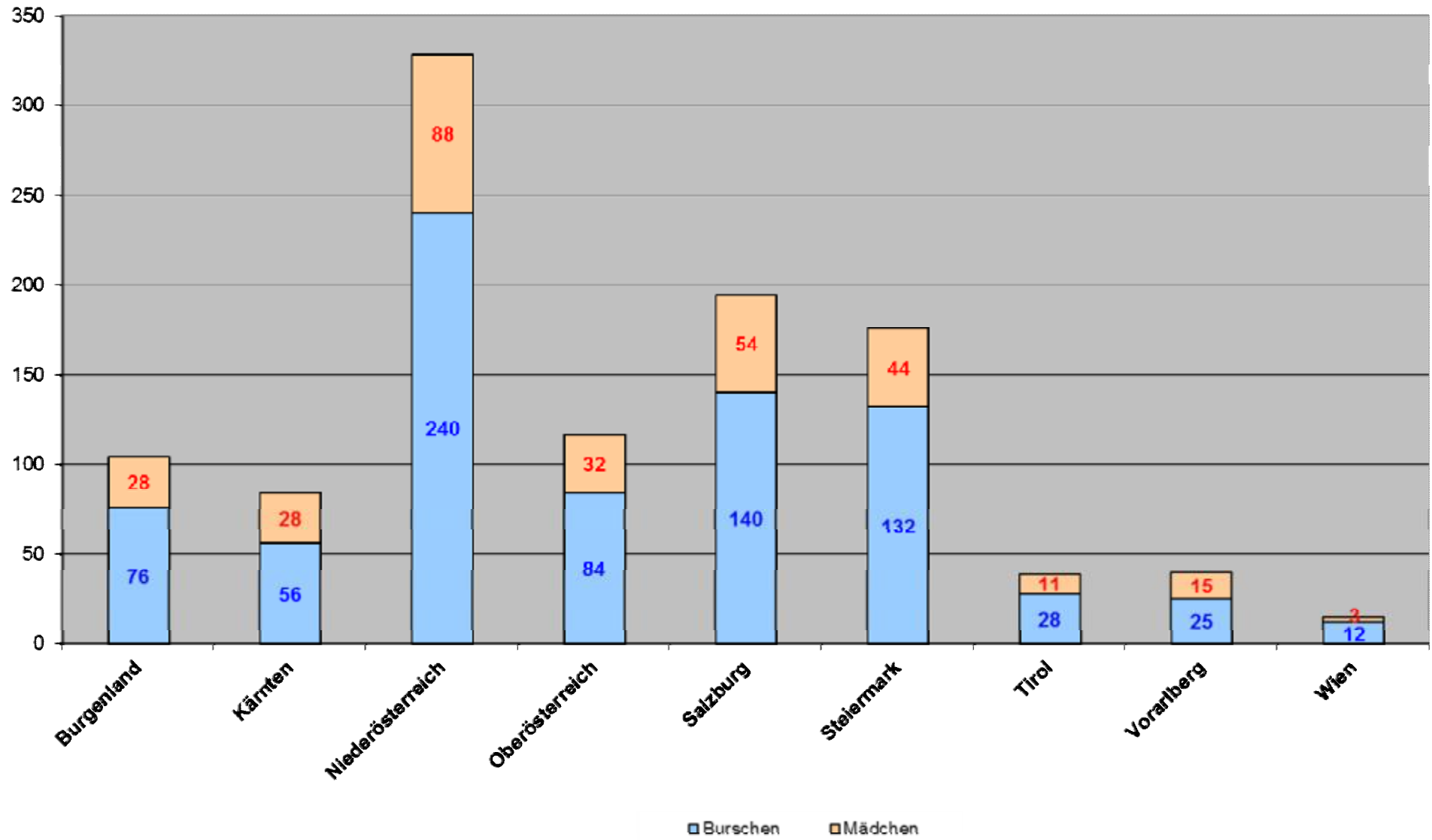


Teilnehmer/Innen Tennis 09/10

| TENNIS | | | Regional-/Bezirksmeisterschaft | | | | | | | | | | | | | | | | | |
|------------------|---|------------|--------------------------------|------------|-----------------|-----------|-------------------|-----------|------------------------------|-----------|-----------|-----------|-----------|---|-----|--|--------|--|-----|--|
| | | | Gesamt | | Gesamt Regional | | Anzahl | | Erfasste Schüler/innenzahlen | | | | | | | | | | | |
| | | | | | | | Mann- schaften | Schulen | APS | | | | AHS | | | | BMHS | | | |
| | | | | | | | | | Normal | | SPS | | Normal | | SPS | | Normal | | SPS | |
| ♂ | ♀ | ♂ | ♀ | ♂ | ♀ | ♂ | ♀ | ♂ | ♀ | ♂ | ♀ | ♂ | ♀ | ♂ | ♀ | | | | | |
| Sportart | | Burschen | Mädchen | | | | | | | | | | | | | | | | | |
| Burgenland | | 76 | 28 | | | | | | | | | | | | | | | | | |
| Kärnten | | 56 | 28 | | | | | | | | | | | | | | | | | |
| Niederösterreich | | 240 | 88 | | | | | | | | | | | | | | | | | |
| Oberösterreich | | 84 | 32 | | | | | | | | | | | | | | | | | |
| Salzburg | | 140 | 54 | | | | | | | | | | | | | | | | | |
| Steiermark | | 132 | 44 | 108 | 36 | 18 | 15 | 30 | 10 | 36 | 12 | 42 | 14 | | | | | | | |
| Tirol | | 28 | 11 | | | | | | | | | | | | | | | | | |
| Vorarlberg | | 25 | 15 | | | | | | | | | | | | | | | | | |
| Wien | | 12 | 3 | | | | | | | | | | | | | | | | | |
| SUMME | | 793 | 303 | 108 | 36 | 18 | 15 | 30 | 10 | 36 | 12 | 42 | 14 | | | | | | | |

| Landesmeisterschaft | | | | | | | | | | | | | | | | TENNIS | | |
|---------------------|------------|-------------------|------------|------------------------------|------------|------------|-----------|------------|------------|-----------|-----------|-----------|----------|----------|----------|-------------------|------------|------------------|
| Gesamt Landesm | | Anzahl | | Erfasste Schüler/innenzahlen | | | | | | | | | | | | Gesamt | | Sportart |
| | | Mann- schaften | Schulen | APS | | | | AHS | | | | BMHS | | | | | | |
| | | | | Normal | | SPS | | Normal | | SPS | | Normal | | SPS | | | | |
| ♂ | ♀ | ♂ | ♀ | ♂ | ♀ | ♂ | ♀ | ♂ | ♀ | ♂ | ♀ | ♂ | ♀ | ♂ | ♀ | Mann- schaften | Schulen | |
| 76 | 28 | 13 | 13 | 54 | 18 | | | 22 | 10 | | | | | | | 13 | 13 | Burgenland |
| 56 | 28 | 14 | 14 | 4 | 2 | 8 | 4 | 36 | 18 | 8 | 4 | | | | | 14 | 14 | Kärnten |
| 240 | 88 | 41 | 36 | 70 | 34 | 42 | 14 | 122 | 38 | 6 | 2 | | | | | 41 | 36 | Niederösterreich |
| 84 | 32 | 16 | 16 | 42 | 18 | | | 42 | 14 | | | | | | | 16 | 16 | Oberösterreich |
| 140 | 54 | 36 | 30 | 60 | 30 | 33 | 10 | 26 | 5 | 5 | 1 | 11 | 7 | 5 | 1 | 36 | 30 | Salzburg |
| 24 | 8 | 4 | 4 | | | 6 | 2 | 18 | 6 | | | | | | | 22 | 19 | Steiermark |
| 28 | 11 | 7 | 6 | | | 5 | 1 | 14 | 7 | 9 | 3 | | | | | 7 | 6 | Tirol |
| 25 | 15 | 5 | 5 | | | 15 | 9 | 10 | 6 | | | | | | | 5 | 5 | Vorarlberg |
| 12 | 3 | 3 | 3 | | | 4 | 1 | 4 | 1 | 4 | 1 | | | | | 3 | 3 | Wien |
| 685 | 267 | 139 | 127 | 230 | 102 | 113 | 41 | 294 | 105 | 32 | 11 | 11 | 7 | 5 | 1 | 157 | 142 | SUMME |

Teilnehmer/Innen Tennis 09/10

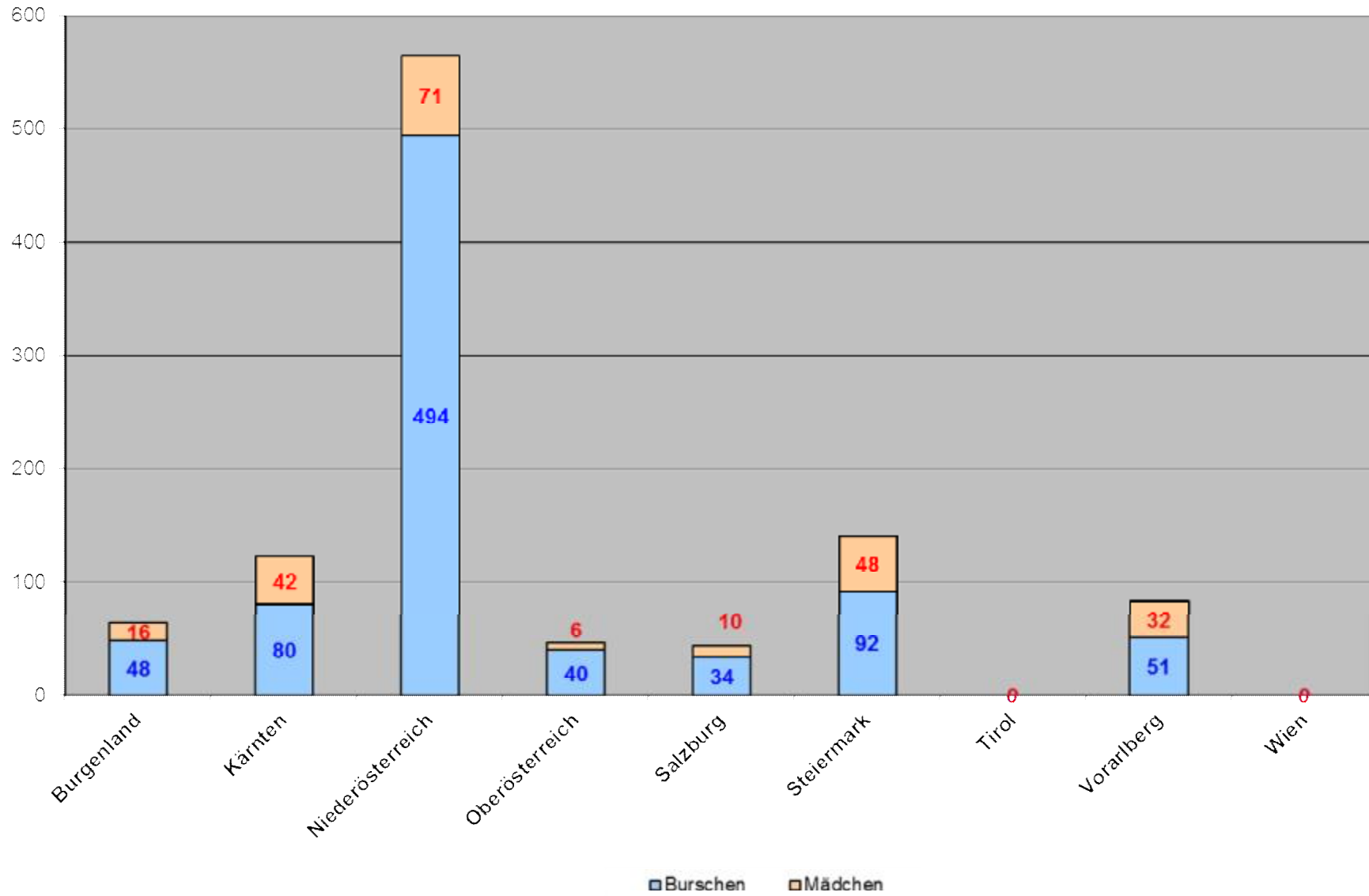


Teilnehmer/Innen Tischtennis 09/10 (keine BM)

| TISCHTENNIS | | | Regional-/Bezirksmeisterschaft | | | | | | | | | | | | | | | |
|--------------------|---------------|------------|---------------------------------------|-----------|----------------------|----------------|------------------------------|-----------|--------|-----|------------|-----------|---|---|-----------|----------|--|--|
| Sportart | Gesamt | | Gesamt Regional | | Anzahl Mann-schaften | Anzahl Schulen | Erfasste Schüler/innenzahlen | | | | | | | | | | | |
| | | | | | | | APS | | | | AHS | | | | BMHS | | | |
| | ♂ | ♀ | ♂ | ♀ | Normal | SPS | Normal | SPS | Normal | SPS | Normal | SPS | ♂ | ♀ | | | | |
| | Burschen | Mädchen | ♂ | ♀ | ♂ | ♀ | ♂ | ♀ | ♂ | ♀ | ♂ | ♀ | ♂ | ♀ | ♂ | ♀ | | |
| Burgenland | 48 | 16 | | | | | | | | | | | | | | | | |
| Kärnten | 80 | 42 | | | | | | | | | | | | | | | | |
| Niederösterreich | 494 | 71 | 494 | 71 | 143 | 62 | 304 | 47 | | | 118 | 21 | | | 72 | 3 | | |
| Oberösterreich | 40 | 6 | | | | | | | | | | | | | | | | |
| Salzburg | 34 | 10 | | | | | | | | | | | | | | | | |
| Steiermark | 92 | 48 | 44 | 24 | 47 | 22 | 24 | 16 | | | 20 | 8 | | | | | | |
| Tirol | | | | | | | | | | | | | | | | | | |
| Vorarlberg | 51 | 32 | | | | | | | | | | | | | | | | |
| Wien | | | | | | | | | | | | | | | | | | |
| SUMME | 839 | 225 | 538 | 95 | 190 | 84 | 328 | 63 | | | 138 | 29 | | | 72 | 3 | | |

| Landesmeisterschaft | | | | | | | | | | | | | | TISCHTENNIS | | |
|----------------------------|------------|----------------------|----------------|------------------------------|-----------|-----------|-----------|-----------|-----------|--------|-----|-----------|----------|--------------------|---------|------------------|
| Gesamt Landesm | | Anzahl Mann-schaften | Anzahl Schulen | Erfasste Schüler/innenzahlen | | | | | | | | | | Gesamt | | Sportart |
| | | | | APS | | | | AHS | | | | BMHS | | | | |
| ♂ | ♀ | ♂ | ♀ | Normal | SPS | Normal | SPS | Normal | SPS | Normal | SPS | ♂ | ♀ | Mann-schaften | Schulen | |
| ♂ | ♀ | ♂ | ♀ | ♂ | ♀ | ♂ | ♀ | ♂ | ♀ | ♂ | ♀ | ♂ | ♀ | | | |
| 48 | 16 | 16 | 5 | 48 | 16 | | | | | | | 16 | 5 | | | Burgenland |
| 80 | 42 | 28 | 23 | 32 | 18 | | | 32 | 16 | | | 16 | 8 | | | Kärnten |
| | | | | | | | | | | | | 143 | 62 | | | Niederösterreich |
| 40 | 6 | 14 | 10 | 18 | 6 | 10 | | 12 | | | | 14 | 10 | | | Oberösterreich |
| 34 | 10 | 11 | 6 | 26 | 10 | | | 4 | | | | 4 | | | | Salzburg |
| 48 | 24 | 18 | 16 | 24 | 12 | | | 24 | 12 | | | 65 | 38 | | | Steiermark |
| | | | | | | | | | | | | | | | | Tirol |
| 51 | 32 | 21 | 9 | 28 | 12 | 16 | 16 | 7 | 4 | | | 21 | 9 | | | Vorarlberg |
| | | | | | | | | | | | | | | | | Wien |
| 301 | 130 | 108 | 69 | 176 | 74 | 26 | 16 | 79 | 32 | | | 20 | 8 | | | SUMME |

Teilnehmer/Innen Tischtennis 09/10 (keine BM)

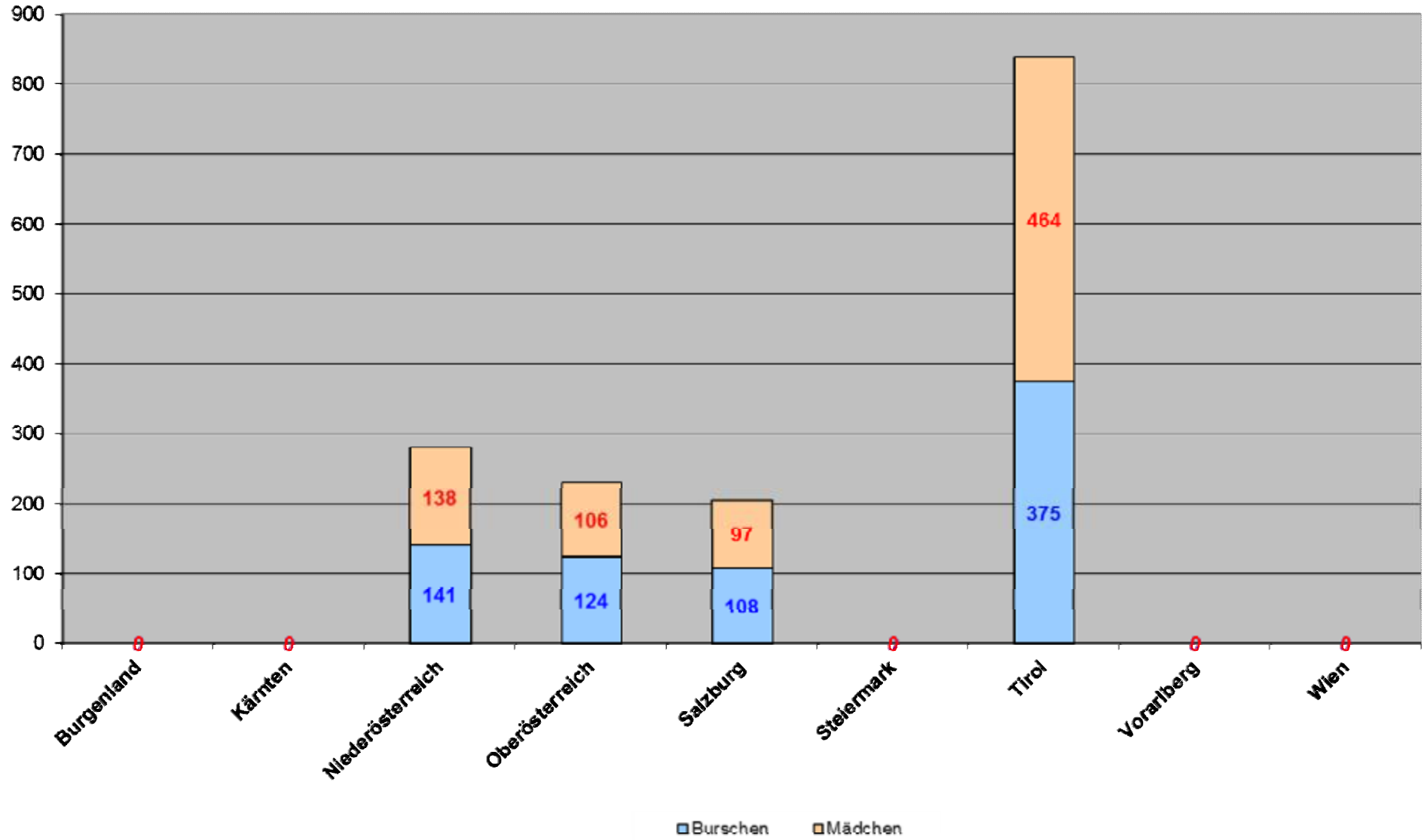


Teilnehmer/Innen Vielseitigkeit 09/10 (keine BM)

| VIELSEITIGKEIT SSO | | | Regional-/Bezirksmeisterschaft | | | | | | | | | | | | | | | |
|--------------------|------------|------------|--------------------------------|------------|----------------------|----------------|------------------------------|------------|-----------|-----------|------------|------------|-----|---|------|---|--|--|
| Sportart | Gesamt | | Gesamt Regional | | Anzahl Mann-schaften | Anzahl Schulen | Erfasste Schüler/innenzahlen | | | | | | | | | | | |
| | | | | | | | APS | | | | AHS | | | | BMHS | | | |
| | | | Normal | | SPS | | Normal | | SPS | | Normal | | SPS | | | | | |
| | ♂ | ♀ | ♂ | ♀ | ♂ | ♀ | ♂ | ♀ | ♂ | ♀ | ♂ | ♀ | ♂ | ♀ | ♂ | ♀ | | |
| | Burschen | Mädchen | | | | | | | | | | | | | | | | |
| Burgenland | | | | | | | | | | | | | | | | | | |
| Kärnten | | | | | | | | | | | | | | | | | | |
| Niederösterreich | 141 | 138 | 141 | 138 | 12 | 7 | 66 | 70 | 35 | 13 | 40 | 55 | | | | | | |
| Oberösterreich | 124 | 106 | | | | | | | | | | | | | | | | |
| Salzburg | 108 | 97 | | | | | | | | | | | | | | | | |
| Steiermark | | | | | | | | | | | | | | | | | | |
| Tirol | 375 | 464 | 281 | 365 | 29 | 10 | 95 | 101 | | | 186 | 264 | | | | | | |
| Vorarlberg | | | | | | | | | | | | | | | | | | |
| Wien | | | | | | | | | | | | | | | | | | |
| SUMME | 748 | 805 | 422 | 503 | 41 | 17 | 161 | 171 | 35 | 13 | 226 | 319 | | | | | | |

| Landesmeisterschaft | | | | | | | | | | | | | | VIELSEITIGKEIT SSO | | | | |
|---------------------|------------|----------------------|----------------|------------------------------|------------|-----|---|-----------|-----------|-----------|-----------|--------|---|--------------------|-----------|---------------|----------------|------------------|
| Gesamt Landesm | | Anzahl Mann-schaften | Anzahl Schulen | Erfasste Schüler/innenzahlen | | | | | | | | | | Gesamt | | Sportart | | |
| | | | | APS | | | | AHS | | | | BMHS | | | | | | |
| ♂ | ♀ | | | Normal | | SPS | | Normal | | SPS | | Normal | | SPS | | Mann-schaften | Schulen | |
| ♂ | ♀ | | | ♂ | ♀ | ♂ | ♀ | ♂ | ♀ | ♂ | ♀ | ♂ | ♀ | ♂ | ♀ | | | |
| | | | | | | | | | | | | | | | | | | Burgenland |
| | | | | | | | | | | | | | | | | | | Kärnten |
| | | | | | | | | | | | | | | | | | | Niederösterreich |
| 124 | 106 | 9 | 8 | 96 | 78 | | | 28 | 28 | | | | | 9 | 8 | | Oberösterreich | |
| 108 | 97 | 10 | 5 | 78 | 61 | | | 19 | 23 | 11 | 13 | | | 10 | 5 | | Salzburg | |
| | | | | | | | | | | | | | | | | | | Steiermark |
| 94 | 99 | 8 | 6 | 45 | 52 | | | 49 | 47 | | | | | 37 | 16 | | Tirol | |
| | | | | | | | | | | | | | | | | | | Vorarlberg |
| | | | | | | | | | | | | | | | | | | Wien |
| 326 | 302 | 27 | 19 | 219 | 191 | | | 96 | 98 | 11 | 13 | | | 68 | 36 | | SUMME | |

Teilnehmer/Innen Vielseitigkeit SSO 09/10 (keine BM)

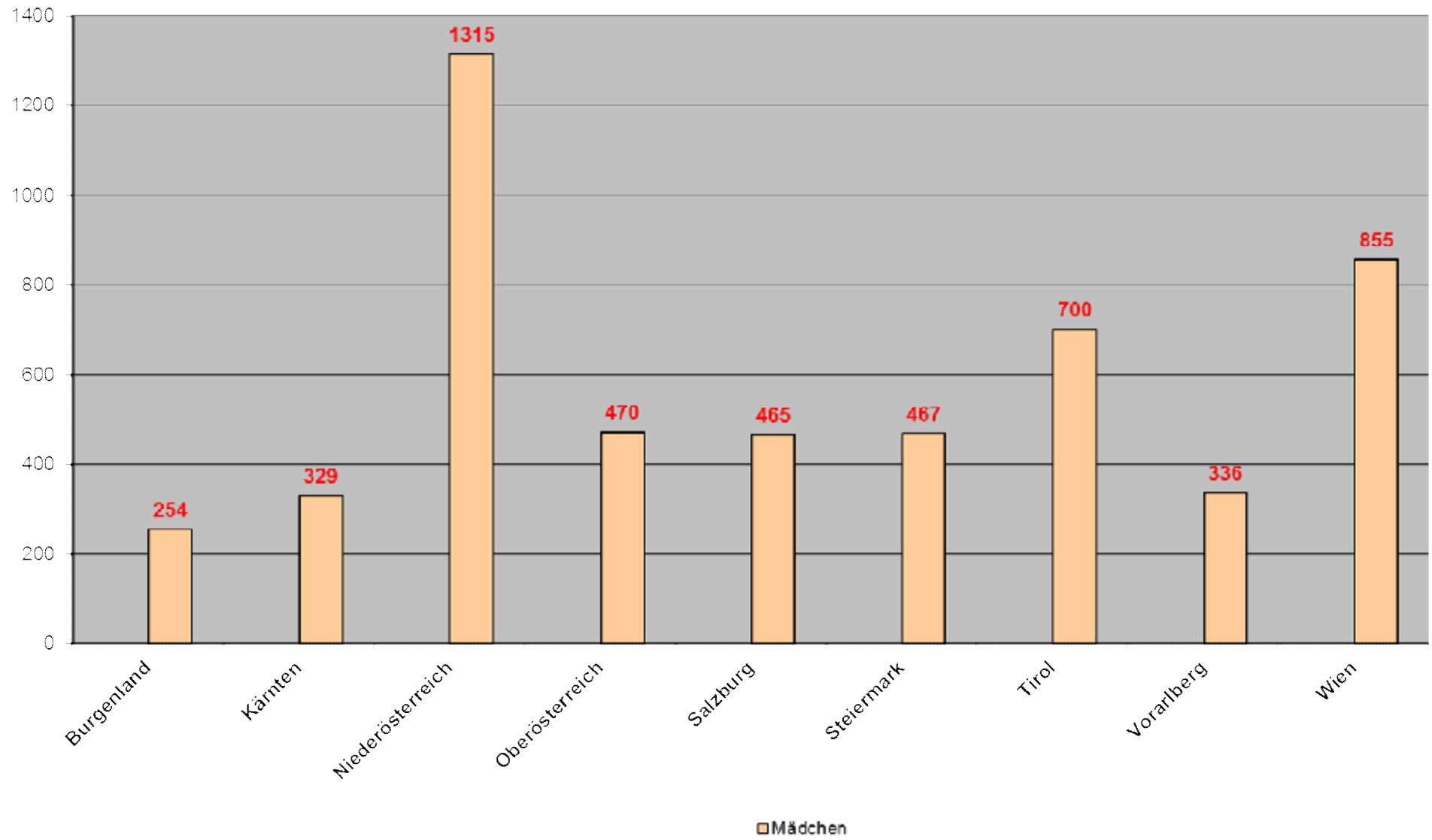


Teilnehmerinnen Volleyball Schülerliga 09/10

| VOLLEYBALL SL | | | Regional-/Bezirksmeisterschaft | | | | | | | | | | | | | | | |
|------------------|----------|-------------|--------------------------------|-------------|----------------------|----------------|------------------------------|------------|--------|------------|--------|------------|---|-----------|------|--|--|--|
| Sportart | Gesamt | | Gesamt Regional | | Anzahl Mann-schaften | Anzahl Schulen | Erfasste Schüler/innenzahlen | | | | | | | | | | | |
| | | | | | | | APS | | | | AHS | | | | BMHS | | | |
| | ♂ | ♀ | ♂ | ♀ | Normal | SPS | Normal | SPS | Normal | SPS | Normal | SPS | | | | | | |
| | Burschen | Mädchen | ♂ | ♀ | ♂ | ♀ | ♂ | ♀ | ♂ | ♀ | ♂ | ♀ | ♂ | ♀ | | | | |
| Burgenland | | 254 | | | | | | | | | | | | | | | | |
| Kärnten | | 329 | | 281 | 19 | 19 | | 177 | | 46 | | 43 | | 15 | | | | |
| Niederösterreich | | 1315 | | | | | | | | | | | | | | | | |
| Oberösterreich | | 470 | | | | | | | | | | | | | | | | |
| Salzburg | | 465 | | 315 | 24 | 24 | | 170 | | 59 | | 62 | | 24 | | | | |
| Steiermark | | 467 | | 421 | 27 | 27 | | 158 | | 106 | | 141 | | 16 | | | | |
| Tirol | | 700 | | 540 | 27 | 27 | | 380 | | 40 | | 100 | | 20 | | | | |
| Vorarlberg | | 336 | | 192 | 16 | 16 | | 96 | | 60 | | 36 | | | | | | |
| Wien | | 855 | | | | | | | | | | | | | | | | |
| SUMME | | 5191 | | 1749 | 113 | 113 | | 981 | | 311 | | 382 | | 75 | | | | |

| Landesmeisterschaft | | | | | | | | | | | | | | VOLLEYBALL SL | | | | |
|---------------------|-------------|----------------------|----------------|------------------------------|-------------|--------|------------|--------|-------------|--------|------------|--------|-----|---------------|------------|------------------|--|----------|
| Gesamt Landesm | | Anzahl Mann-schaften | Anzahl Schulen | Erfasste Schüler/innenzahlen | | | | | | | | | | | | Gesamt | | Sportart |
| | | | | APS | | | | AHS | | | | BMHS | | | | | | |
| ♂ | ♀ | ♂ | ♀ | Normal | SPS | Normal | SPS | Normal | SPS | Normal | SPS | Normal | SPS | Mann-schaften | Schulen | | | |
| ♂ | ♀ | ♂ | ♀ | ♂ | ♀ | ♂ | ♀ | ♂ | ♀ | ♂ | ♀ | ♂ | ♀ | | | | | |
| | 254 | 14 | 14 | | 181 | | 13 | | 60 | | | | | 14 | 14 | Burgenland | | |
| | 48 | 4 | 4 | | 24 | | | | 12 | | 12 | | | 23 | 23 | Kärnten | | |
| | 1315 | 90 | 90 | | 823 | | 194 | | 287 | | 11 | | | 90 | 90 | Niederösterreich | | |
| | 470 | 47 | 47 | | 214 | | 75 | | 85 | | 96 | | | 47 | 47 | Oberösterreich | | |
| | 150 | 14 | 14 | | 75 | | 12 | | 39 | | 24 | | | 38 | 38 | Salzburg | | |
| | 46 | 4 | 4 | | 12 | | 24 | | 10 | | | | | 31 | 31 | Steiermark | | |
| | 160 | 8 | 8 | | 80 | | 20 | | 40 | | 20 | | | 35 | 35 | Tirol | | |
| | 144 | 12 | 12 | | 48 | | 60 | | 36 | | | | | 28 | 28 | Vorarlberg | | |
| | 855 | 51 | 51 | | 207 | | 51 | | 533 | | 64 | | | 51 | 51 | Wien | | |
| | 3442 | 244 | 244 | | 1664 | | 449 | | 1102 | | 227 | | | 357 | 357 | SUMME | | |

Teilnehmerinnen Volleyball SL 09/10



Teilnehmerinnen Volleyball Oberstufe 09/10

| VOLLEYBALL Oberstufe | | | Regional-/Bezirksmeisterschaft | | | | | | | | | | | | | | | |
|----------------------|------------|-------------|--------------------------------|------------|----------------------|----------------|------------------------------|-----|--------|-----------|------------|-----------|-----------|-----------|------------|--|--|--|
| Sportart | Gesamt | | Gesamt Regional | | Anzahl Mann-schaften | Anzahl Schulen | Erfasste Schüler/innenzahlen | | | | | | | | | | | |
| | | | | | | | APS | | | | AHS | | | | BMHS | | | |
| | ♂ | ♀ | ♂ | ♀ | Normal | SPS | Normal | SPS | Normal | SPS | Normal | SPS | | | | | | |
| | Burschen | Mädchen | ♂ | ♀ | ♂ | ♀ | ♂ | ♀ | ♂ | ♀ | ♂ | ♀ | ♂ | ♀ | | | | |
| Burgenland | 68 | 64 | | | | | | | | | | | | | | | | |
| Kärnten | 146 | 274 | 106 | 214 | 32 | 24 | | | | 48 | 126 | 10 | 10 | 48 | 78 | | | |
| Niederösterreich | 46 | 38 | | | | | | | | | | | | | | | | |
| Oberösterreich | 54 | 34 | | | | | | | | | | | | | | | | |
| Salzburg | 52 | 120 | | | | | | | | | | | | | | | | |
| Steiermark | 150 | 190 | 110 | 150 | 26 | 15 | | | | 50 | 60 | 20 | 60 | 40 | 30 | | | |
| Tirol | 120 | 180 | | | | | | | | | | | | | | | | |
| Vorarlberg | 65 | 97 | | | | | | | | | | | | | | | | |
| Wien | 120 | 242 | | | | | | | | | | | | | | | | |
| SUMME | 821 | 1239 | 216 | 364 | 58 | 39 | | | | 98 | 186 | 30 | 70 | 88 | 108 | | | |

| Landesmeisterschaft | | | | | | | | | | | | | | VOLLEYBALL Oberstufe | | | | |
|---------------------|------------|----------------------|----------------|------------------------------|-----|------------|------------|-----------|-----------|------------|------------|--------|-----------|----------------------|------------|------------------|--|----------|
| Gesamt Landesm | | Anzahl Mann-schaften | Anzahl Schulen | Erfasste Schüler/innenzahlen | | | | | | | | | | | | Gesamt | | Sportart |
| | | | | APS | | | | AHS | | | | BMHS | | | | | | |
| ♂ | ♀ | ♂ | ♀ | Normal | SPS | Normal | SPS | Normal | SPS | Normal | SPS | Normal | SPS | Mann-schaften | Schulen | | | |
| ♂ | ♀ | ♂ | ♀ | ♂ | ♀ | ♂ | ♀ | ♂ | ♀ | ♂ | ♀ | ♂ | ♀ | | | | | |
| 68 | 64 | 14 | 14 | | | 30 | 30 | 18 | 16 | 20 | 18 | | | 14 | 14 | Burgenland | | |
| 40 | 60 | 10 | 9 | | | 10 | | 10 | | 20 | 60 | | | 42 | 33 | Kärnten | | |
| 46 | 38 | 7 | 7 | | | 10 | 30 | | | 36 | 8 | | | 7 | 7 | Niederösterreich | | |
| 54 | 34 | 6 | 6 | | | 22 | 18 | | | 32 | 16 | | | 6 | 6 | Oberösterreich | | |
| 52 | 120 | 18 | 17 | | | 26 | 50 | 18 | 30 | 8 | 40 | | | 18 | 17 | Salzburg | | |
| 40 | 40 | 8 | 6 | | | 10 | 20 | 20 | 20 | 10 | | | | 34 | 21 | Steiermark | | |
| 120 | 180 | 30 | 15 | | | 80 | 90 | 10 | 10 | 30 | 70 | | 10 | 30 | 15 | Tirol | | |
| 65 | 97 | 17 | 11 | | | 24 | 48 | 10 | 10 | 31 | 39 | | | 17 | 11 | Vorarlberg | | |
| 120 | 242 | 31 | 25 | | | 96 | 182 | | | 24 | 60 | | | 31 | 25 | Wien | | |
| 605 | 875 | 141 | 110 | | | 308 | 468 | 86 | 86 | 211 | 311 | | 10 | 199 | 149 | SUMME | | |

Teilnehmer/Innen Volleyball Oberstufe 09/10

