


# Schulsport in Zahlen

## Schulwettkämpfe 2008/2009



Impressum:

Bundesministerium für Unterricht, Kunst und Kultur

Abteilung II / 9a

Minoritenplatz 5

1014 Wien

# INHALTSVERZEICHNIS

Übersicht Österreich	5
Übersicht Burgenland	6
Übersicht Kärnten	7
Übersicht Niederösterreich	8
Übersicht Oberösterreich	9
Übersicht Salzburg	10
Übersicht Steiermark	11
Übersicht Tirol	12
Übersicht Vorarlberg	13
Übersicht Wien	14
Grafik „Schulart“	15
Grafik „Alle Schulen – Teilnehmer nach Bundesländer“	16
Grafik „Hauptschulen – Teilnehmer nach Bundesländer“	17
Grafik „AHS – Teilnehmer nach Bundesländer“	18
Grafik „Polytechnische Schulen – Teilnehmer nach Bundesländer“	19
Grafik „BMHS – Teilnehmer nach Bundesländer“	20
Übersicht Alle Sportarten Teilnehmer Schulwettkämpfe	21
Übersicht/Grafik Badminton	25
Übersicht/Grafik Basketball Schulcup	27
Übersicht/Grafik Basketball Oberstufe	29
Übersicht/Grafik Beachvolleyball	31
Übersicht/Grafik Cross Country	33
Übersicht/Grafik Faustball	35

Übersicht/Grafik Fußball Oberstufe	37
Übersicht/Grafik Fußball Postliga Mädchen	39
Übersicht/Grafik Fußball Polycup	41
Übersicht/Grafik Fußball Schülerliga	43
Übersicht/Grafik Fußball Hallencup	45
Übersicht/Grafik Gerätturnen (ÖLTA)	47
Übersicht/Grafik Golf	49
Übersicht/Grafik Hallenhockey	51
Übersicht/Grafik Handball Oberstufe	53
Übersicht/Grafik Handball Schulcup	55
Übersicht/Grafik LA Schulcup	57
Übersicht/Grafik LA 3-Kampf	59
Übersicht/Grafik LA SHS	61
Übersicht/Grafik Orientierungslauf	63
Übersicht/Grafik Schwimmen (Schulsportolympiade)	65
Übersicht/Grafik Ski Alpin	67
Übersicht/Grafik Ski Nordisch	69
Übersicht/Grafik Snowboard	71
Übersicht/Grafik Tennis	73
Übersicht/Grafik Tischtennis	75
Übersicht/Grafik Vielseitigkeit (Schulsportolympiade)	77
Übersicht/Grafik Volleyball Schülerliga	79
Übersicht/Grafik Volleyball Oberstufe	81

<b>SCHULEN 08/09</b> <b>ÖSTERREICH</b>	Schüler/innen		
	gesamt	Schüler	Schülerinnen
<b>Alle Schulen im Regelschulwesen</b>			
<b>Allgemein bildende Schulen insgesamt</b>			
Hauptschulen	237.989	<b>124.587</b>	113.402
<b>Allgemein bildende höhere Schulen gesamt</b>			
AHS - 1. bis 4. Klasse (Unterstufe)	119.825	<b>57.939</b>	61.886
AHS - 5. bis 9. Klasse (Oberstufe)	60.124	<b>26.891</b>	33.233
Oberstufenrealgymnasien	23.926	<b>9.224</b>	14.702
<b>Berufsbildende mittlere Schulen gesamt</b>			
Gewerbliche, technische und kunstgewerbliche Schulen	16.321	<b>13.052</b>	3.269
Kaufmännische Schulen	11.318	<b>4.741</b>	6.577
Schulen für wirtschaftliche Berufe	8.605	<b>1.203</b>	7.402
Sozialberufliche Schulen	1.489	<b>101</b>	1.388
Land- und forstwirtschaftliche Schulen	13.044	<b>6.515</b>	6.529
<b>Berufsbildende höhere Schulen gesamt</b>			
Gewerbliche, technische und kunstgewerbliche Schulen	60.683	<b>45.165</b>	15.518
Kaufmännische Schulen	43.129	<b>16.858</b>	26.271
Schulen für wirtschaftliche Berufe	28.274	<b>2.580</b>	25.694
Land- und forstwirtschaftliche Schulen	3.764	<b>2.129</b>	1.535

### **Schulsportbewerbe 08/09** **ÖSTERREICH**

<b>Hauptschule Gesamt</b>	<b>237.989</b>	<b>124.587</b>	<b>113.402</b>
<b>Hauptschule Teilnehmer/innen</b>	<b>42.191</b>	<b>28.886</b>	<b>13.305</b>
<b>%</b>	<b>17,73%</b>	<b>23,19%</b>	<b>11,73%</b>

<b>AHS Gesamt</b>	<b>203.875</b>	<b>94.054</b>	<b>109.821</b>
<b>AHS Teilnehmer/innen</b>	<b>28.092</b>	<b>17.041</b>	<b>11.051</b>
<b>%</b>	<b>13,78%</b>	<b>18,12%</b>	<b>10,06%</b>

<b>BMHS Gesamt</b>	<b>186.627</b>	<b>92.344</b>	<b>94.183</b>
<b>BMHS Teilnehmer/innen</b>	<b>5.914</b>	<b>3.943</b>	<b>1.971</b>
<b>%</b>	<b>3,17%</b>	<b>4,27%</b>	<b>2,09%</b>

<b>Polytechnische Schulen Gesamt</b>	<b>20.648</b>	<b>12.975</b>	<b>7.673</b>
<b>Polytechnische Schulen Teilnehmer/innen</b>	<b>3.747</b>	<b>3.744</b>	<b>3</b>
<b>%</b>	<b>18,15%</b>	<b>28,86%</b>	<b>0,04%</b>

<b>Alle Schularten Gesamt</b>	<b>649.139</b>	<b>323.960</b>	<b>325.079</b>
<b>Alle Schulen Teilnehmer/innen</b>	<b>79.941</b>	<b>53.614</b>	<b>26.327</b>
<b>%</b>	<b>12,31%</b>	<b>16,55%</b>	<b>8,10%</b>

## **SCHULEN 08/09** **Burgenland**

	Schüler/innen		
	gesamt	Schüler	Schülerinnen
<b>Alle Schulen im Regelschulwesen</b>			
<b>Allgemein bildende Schulen insgesamt</b>			
Hauptschulen	7.327	3.788	3.539
<b>Allgemein bildende höhere Schulen gesamt</b>			
AHS - 1. bis 4. Klasse (Unterstufe)	3.706	1.865	1.841
AHS - 5. bis 9. Klasse (Oberstufe)	1.225	553	672
Oberstufenrealgymnasien	1.310	571	739
<b>Berufsbildende mittlere Schulen gesamt</b>			
Gewerbliche, technische und kunstgewerbliche Schulen	453	322	131
Kaufmännische Schulen	615	261	354
Schulen für wirtschaftliche Berufe	431	53	378
Sozialberufliche Schulen	-	-	-
Land- und forstwirtschaftliche Schulen	321	145	176
<b>Berufsbildende höhere Schulen gesamt</b>			
Gewerbliche, technische und kunstgewerbliche Schulen	2.648	2.011	637
Kaufmännische Schulen	2.321	942	1.379
Schulen für wirtschaftliche Berufe	1.306	87	1.219
Land- und forstwirtschaftliche Schulen			

## **Schulsportbewerbe 08/09** **Burgenland**

<b>Hauptschule Gesamt</b>	<b>7.327</b>	<b>3.788</b>	<b>3.539</b>
<b>Hauptschule Teilnehmer/innen</b>	<b>2.175</b>	<b>1.807</b>	<b>368</b>
<b>%</b>	<b>29,68%</b>	<b>47,70%</b>	<b>10,40%</b>

<b>AHS Gesamt</b>	<b>6.241</b>	<b>2.989</b>	<b>3.252</b>
<b>AHS Teilnehmer/innen</b>	<b>1.204</b>	<b>815</b>	<b>389</b>
<b>%</b>	<b>19,29%</b>	<b>27,27%</b>	<b>11,96%</b>

<b>BMHS Gesamt</b>	<b>8.095</b>	<b>3.821</b>	<b>4.274</b>
<b>BMHS Teilnehmer/innen</b>	<b>269</b>	<b>203</b>	<b>66</b>
<b>%</b>	<b>3,32%</b>	<b>5,31%</b>	<b>1,54%</b>

<b>Polytechnische Schulen Gesamt</b>	<b>495</b>	<b>356</b>	<b>139</b>
<b>Polytechnische Schulen Teilnehmer/innen</b>	<b>270</b>	<b>270</b>	<b>-</b>
<b>%</b>	<b>54,55%</b>	<b>75,84%</b>	<b>0,00%</b>

<b>Alle Schularten Gesamt</b>	<b>22.158</b>	<b>10.954</b>	<b>11.204</b>
<b>Alle Schulen Teilnehmer/innen</b>	<b>3.918</b>	<b>3.095</b>	<b>823</b>
<b>%</b>	<b>17,68%</b>	<b>28,25%</b>	<b>7,35%</b>

**SCHULEN 08/09****Kärnten**

	Schüler/innen		
	gesamt	Schüler	Schülerinnen
<i>Alle Schulen im Regelschulwesen</i>			
<i>Allgemein bildende Schulen insgesamt</i>			
<i>Hauptschulen</i>	16.365	8.217	8.148
<i>Allgemein bildende höhere Schulen gesamt</i>			
<i>AHS - 1. bis 4. Klasse (Unterstufe)</i>	7.959	3.795	4.164
<i>AHS - 5. bis 9. Klasse (Oberstufe)</i>	3.654	1.624	2.030
<i>Oberstufenrealgymnasien</i>	1.541	598	943
<i>Berufsbildende mittlere Schulen gesamt</i>			
<i>Gewerbliche, technische und kunstgewerbliche Schulen</i>	1.055	924	131
<i>Kaufmännische Schulen</i>	574	278	296
<i>Schulen für wirtschaftliche Berufe</i>	649	136	513
<i>Sozialberufliche Schulen</i>	123	10	113
<i>Land- und forstwirtschaftliche Schulen</i>	1.295	718	577
<i>Berufsbildende höhere Schulen gesamt</i>			
<i>Gewerbliche, technische und kunstgewerbliche Schulen</i>	4.600	3.505	1.095
<i>Kaufmännische Schulen</i>	3.508	1.567	1.941
<i>Schulen für wirtschaftliche Berufe</i>	3.013	313	2.700
<i>Land- und forstwirtschaftliche Schulen</i>	410	56	354

**Schulsportbewerbe 08/09****Kärnten**

<b>Hauptschule Gesamt</b>	<b>16.365</b>	<b>8.217</b>	<b>8.148</b>
<b>Hauptschule Teilnehmer/innen</b>	<b>7.116</b>	<b>4.614</b>	<b>2.502</b>
<b>%</b>	<b>43,48%</b>	<b>56,15%</b>	<b>30,71%</b>

<b>AHS Gesamt</b>	<b>13.154</b>	<b>6.017</b>	<b>7.137</b>
<b>AHS Teilnehmer/innen</b>	<b>6.087</b>	<b>3.691</b>	<b>2.396</b>
<b>%</b>	<b>46,27%</b>	<b>61,34%</b>	<b>33,57%</b>

<b>BMHS Gesamt</b>	<b>15.227</b>	<b>7.507</b>	<b>7.720</b>
<b>BMHS Teilnehmer/innen</b>	<b>1.952</b>	<b>1.084</b>	<b>868</b>
<b>%</b>	<b>12,82%</b>	<b>14,44%</b>	<b>11,24%</b>

<b>Polytechnische Schulen Gesamt</b>	<b>952</b>	<b>625</b>	<b>327</b>
<b>Polytechnische Schulen Teilnehmer/innen</b>	<b>128</b>	<b>128</b>	<b>-</b>
<b>%</b>	<b>13,45%</b>	<b>20,48%</b>	<b>0,00%</b>

<b>Alle Schularten Gesamt</b>	<b>45.698</b>	<b>22.366</b>	<b>23.332</b>
<b>Alle Schulen Teilnehmer/innen</b>	<b>15.283</b>	<b>9.517</b>	<b>5.766</b>
<b>%</b>	<b>33,44%</b>	<b>42,55%</b>	<b>24,71%</b>

## **SCHULEN 08/09**

### **Niederösterreich**

	Schüler/innen		
	gesamt	Schüler	Schülerinnen
<i>Alle Schulen im Regelschulwesen</i>			
<i>Allgemein bildende Schulen insgesamt</i>			
<i>Hauptschulen</i>	46.204	24.352	21.852
<i>Allgemein bildende höhere Schulen gesamt</i>			
<i>AHS - 1. bis 4. Klasse (Unterstufe)</i>	21.147	10.152	10.995
<i>AHS - 5. bis 9. Klasse (Oberstufe)</i>	9.156	3.879	5.277
<i>Oberstufenrealgymnasien</i>	3.132	1.241	1.891
<i>Berufsbildende mittlere Schulen gesamt</i>			
<i>Gewerbliche, technische und kunstgewerbliche Schulen</i>	3.042	2.559	483
<i>Kaufmännische Schulen</i>	2.437	1.018	1.419
<i>Schulen für wirtschaftliche Berufe</i>	1.852	291	1.561
<i>Sozialberufliche Schulen</i>	790	42	748
<i>Land- und forstwirtschaftliche Schulen</i>	3.062	1.580	1.482
<i>Berufsbildende höhere Schulen gesamt</i>			
<i>Gewerbliche, technische und kunstgewerbliche Schulen</i>	10.611	8.261	2.350
<i>Kaufmännische Schulen</i>	7.922	3.043	4.879
<i>Schulen für wirtschaftliche Berufe</i>	6.029	870	5.159
<i>Land- und forstwirtschaftliche Schulen</i>	1.031	728	303

## **Schulsportbewerbe 08/09**

### **Niederösterreich**

<b>Hauptschule Gesamt</b>	<b>46.204</b>	<b>24.352</b>	<b>21.852</b>
<b>Hauptschule Teilnehmer/innen</b>	<b>10.187</b>	<b>6.358</b>	<b>3.829</b>
<b>%</b>	<b>22,05%</b>	<b>26,11%</b>	<b>17,52%</b>

<b>AHS Gesamt</b>	<b>33.435</b>	<b>15.272</b>	<b>18.163</b>
<b>AHS Teilnehmer/innen</b>	<b>4.898</b>	<b>2.755</b>	<b>2.143</b>
<b>%</b>	<b>14,65%</b>	<b>18,04%</b>	<b>11,80%</b>

<b>BMHS Gesamt</b>	<b>36.776</b>	<b>18.392</b>	<b>18.384</b>
<b>BMHS Teilnehmer/innen</b>	<b>1.186</b>	<b>854</b>	<b>332</b>
<b>%</b>	<b>3,22%</b>	<b>4,64%</b>	<b>1,81%</b>

<b>Polytechnische Schulen Gesamt</b>	<b>3.777</b>	<b>2.404</b>	<b>1.373</b>
<b>Polytechnische Schulen Teilnehmer/innen</b>	<b>665</b>	<b>665</b>	<b>-</b>
<b>%</b>	<b>17,61%</b>	<b>27,66%</b>	<b>0,00%</b>

<b>Alle Schularten Gesamt</b>	<b>120.192</b>	<b>60.420</b>	<b>59.772</b>
<b>Alle Schulen Teilnehmer/innen</b>	<b>16.936</b>	<b>10.632</b>	<b>6.304</b>
<b>%</b>	<b>14,09%</b>	<b>17,60%</b>	<b>10,55%</b>



## **SCHULEN 08/09**

### **Oberösterreich**

	Schüler/innen		
	gesamt	Schüler	Schülerinnen
<i>Alle Schulen im Regelschulwesen</i>			
<i>Allgemein bildende Schulen insgesamt</i>			
<i>Hauptschulen</i>	49.555	25.871	23.684
<i>Allgemein bildende höhere Schulen gesamt</i>			
<i>AHS - 1. bis 4. Klasse (Unterstufe)</i>	16.736	8.077	8.659
<i>AHS - 5. bis 9. Klasse (Oberstufe)</i>	8.577	3.650	4.927
<i>Oberstufenrealgymnasien</i>	3.649	1.243	2.406
<i>Berufsbildende mittlere Schulen gesamt</i>			
<i>Gewerbliche, technische und kunstgewerbliche Schulen</i>	3.645	3.128	517
<i>Kaufmännische Schulen</i>	1.365	566	799
<i>Schulen für wirtschaftliche Berufe</i>	1.532	118	1.414
<i>Sozialberufliche Schulen</i>	88	11	77
<i>Land- und forstwirtschaftliche Schulen</i>	2.759	1.347	1.412
<i>Berufsbildende höhere Schulen gesamt</i>			
<i>Gewerbliche, technische und kunstgewerbliche Schulen</i>	11.052	8.384	2.668
<i>Kaufmännische Schulen</i>	7.578	2.864	4.714
<i>Schulen für wirtschaftliche Berufe</i>	5.970	372	5.598
<i>Land- und forstwirtschaftliche Schulen</i>	619	287	332

## **Schulsportbewerbe 08/09**

### **Oberösterreich**

<b>Hauptschule Gesamt</b>	<b>49.555</b>	<b>25.871</b>	<b>23.684</b>
<b>Hauptschule Teilnehmer/innen</b>	<b>3.680</b>	<b>2.313</b>	<b>1.367</b>
<b>%</b>	<b>7,43%</b>	<b>8,94%</b>	<b>5,77%</b>

<b>AHS Gesamt</b>	<b>28.962</b>	<b>12.970</b>	<b>15.992</b>
<b>AHS Teilnehmer/innen</b>	<b>1.726</b>	<b>1.085</b>	<b>641</b>
<b>%</b>	<b>5,96%</b>	<b>8,37%</b>	<b>4,01%</b>

<b>BMHS Gesamt</b>	<b>34.608</b>	<b>17.077</b>	<b>17.531</b>
<b>BMHS Teilnehmer/innen</b>	<b>429</b>	<b>323</b>	<b>106</b>
<b>%</b>	<b>1,24%</b>	<b>1,89%</b>	<b>0,60%</b>

<b>Polytechnische Schulen Gesamt</b>	<b>4.634</b>	<b>2.779</b>	<b>1.855</b>
<b>Polytechnische Schulen Teilnehmer/innen</b>	<b>290</b>	<b>290</b>	<b>-</b>
<b>%</b>	<b>6,26%</b>	<b>10,44%</b>	<b>0,00%</b>

<b>Alle Schularten Gesamt</b>	<b>117.759</b>	<b>58.697</b>	<b>59.062</b>
<b>Alle Schulen Teilnehmer/innen</b>	<b>6.125</b>	<b>4.011</b>	<b>2.114</b>
<b>%</b>	<b>5,20%</b>	<b>6,83%</b>	<b>3,58%</b>

**SCHULEN 08/09****Salzburg**

	Schüler/innen		
	gesamt	Schüler	Schülerinnen
<i>Alle Schulen im Regelschulwesen</i>			
<i>Allgemein bildende Schulen insgesamt</i>			
<i>Hauptschulen</i>	17.274	8.879	8.395
<i>Allgemein bildende höhere Schulen gesamt</i>			
<i>AHS - 1. bis 4. Klasse (Unterstufe)</i>	7.149	3.496	3.653
<i>AHS - 5. bis 9. Klasse (Oberstufe)</i>	3.877	1.821	2.056
<i>Oberstufenrealgymnasien</i>	1.708	635	1.073
<i>Berufsbildende mittlere Schulen gesamt</i>			
<i>Gewerbliche, technische und kunstgewerbliche Schulen</i>	1.225	956	269
<i>Kaufmännische Schulen</i>	661	319	342
<i>Schulen für wirtschaftliche Berufe</i>	1.007	167	840
<i>Sozialberufliche Schulen</i>	78	4	74
<i>Land- und forstwirtschaftliche Schulen</i>	932	560	372
<i>Berufsbildende höhere Schulen gesamt</i>			
<i>Gewerbliche, technische und kunstgewerbliche Schulen</i>	4.191	2.938	1.253
<i>Kaufmännische Schulen</i>	3.197	1.367	1.830
<i>Schulen für wirtschaftliche Berufe</i>	2.368	166	2.202
<i>Land- und forstwirtschaftliche Schulen</i>	341	247	94

**Schulsportbewerbe 08/09****Salzburg**

<b>Hauptschule Gesamt</b>	<b>17.274</b>	<b>8.879</b>	<b>8.395</b>
<b>Hauptschule Teilnehmer/innen</b>	<b>971</b>	<b>571</b>	<b>400</b>
<b>%</b>	<b>5,62%</b>	<b>6,43%</b>	<b>4,76%</b>

<b>AHS Gesamt</b>	<b>12.734</b>	<b>5.952</b>	<b>6.782</b>
<b>AHS Teilnehmer/innen</b>	<b>704</b>	<b>404</b>	<b>300</b>
<b>%</b>	<b>5,53%</b>	<b>6,79%</b>	<b>4,42%</b>

<b>BMHS Gesamt</b>	<b>971</b>	<b>571</b>	<b>400</b>
<b>BMHS Teilnehmer/innen</b>	<b>232</b>	<b>168</b>	<b>64</b>
<b>%</b>	<b>23,89%</b>	<b>29,42%</b>	<b>16,00%</b>

<b>Polytechnische Schulen Gesamt</b>	<b>1.436</b>	<b>912</b>	<b>524</b>
<b>Polytechnische Schulen Teilnehmer/innen</b>	<b>90</b>	<b>90</b>	<b>-</b>
<b>%</b>	<b>6,27%</b>	<b>9,87%</b>	<b>0,00%</b>

<b>Alle Schularten Gesamt</b>	<b>32.415</b>	<b>16.314</b>	<b>16.101</b>
<b>Alle Schulen Teilnehmer/innen</b>	<b>1.997</b>	<b>1.233</b>	<b>764</b>
<b>%</b>	<b>6,16%</b>	<b>7,56%</b>	<b>4,75%</b>

## **SCHULEN 08/09**

### **Steiermark**

	Schüler/innen		
	gesamt	Schüler	Schülerinnen
<i>Alle Schulen im Regelschulwesen</i>			
<i>Allgemein bildende Schulen insgesamt</i>			
<i>Hauptschulen</i>	32.855	17.275	15.580
<i>Allgemein bildende höhere Schulen gesamt</i>			
<i>AHS - 1. bis 4. Klasse (Unterstufe)</i>	16.047	7.851	8.196
<i>AHS - 5. bis 9. Klasse (Oberstufe)</i>	8.208	3.728	4.480
<i>Oberstufenrealgymnasien</i>	4.426	1.831	2.595
<i>Berufsbildende mittlere Schulen gesamt</i>			
<i>Gewerbliche, technische und kunstgewerbliche Schulen</i>	1.315	1.134	181
<i>Kaufmännische Schulen</i>	1.069	454	615
<i>Schulen für wirtschaftliche Berufe</i>	749	124	625
<i>Sozialberufliche Schulen</i>	171	12	159
<i>Land- und forstwirtschaftliche Schulen</i>	2.834	1.154	1.680
<i>Berufsbildende höhere Schulen gesamt</i>			
<i>Gewerbliche, technische und kunstgewerbliche Schulen</i>	8.076	6.418	1.658
<i>Kaufmännische Schulen</i>	5.858	2.128	3.730
<i>Schulen für wirtschaftliche Berufe</i>	3.656	231	3.425
<i>Land- und forstwirtschaftliche Schulen</i>	893	655	238

## **Schulsportbewerbe 08/09**

### **Steiermark**

<b>Hauptschule Gesamt</b>	<b>32.855</b>	<b>17.275</b>	<b>15.580</b>
<b>Hauptschule Teilnehmer/innen</b>	<b>6.081</b>	<b>4.845</b>	<b>1.236</b>
<b>%</b>	<b>18,51%</b>	<b>28,05%</b>	<b>7,93%</b>

<b>AHS Gesamt</b>	<b>28.681</b>	<b>13.410</b>	<b>15.271</b>
<b>AHS Teilnehmer/innen</b>	<b>3.757</b>	<b>2.574</b>	<b>1.183</b>
<b>%</b>	<b>13,10%</b>	<b>19,19%</b>	<b>7,75%</b>

<b>BMHS Gesamt</b>	<b>24.621</b>	<b>12.310</b>	<b>12.311</b>
<b>BMHS Teilnehmer/innen</b>	<b>416</b>	<b>281</b>	<b>135</b>
<b>%</b>	<b>1,69%</b>	<b>2,28%</b>	<b>1,10%</b>

<b>Polytechnische Schulen Gesamt</b>	<b>2.548</b>	<b>1.839</b>	<b>709</b>
<b>Polytechnische Schulen Teilnehmer/innen</b>	<b>1.536</b>	<b>1.536</b>	<b>-</b>
<b>%</b>	<b>60,28%</b>	<b>83,52%</b>	<b>0,00%</b>

<b>Alle Schularten Gesamt</b>	<b>88.705</b>	<b>44.834</b>	<b>43.871</b>
<b>Alle Schulen Teilnehmer/innen</b>	<b>11.790</b>	<b>9.236</b>	<b>2.554</b>
<b>%</b>	<b>13,29%</b>	<b>20,60%</b>	<b>5,82%</b>

**SCHULEN 08/09****Tirol**

	Schüler/innen		
	gesamt	Schüler	Schülerinnen
<i>Alle Schulen im Regelschulwesen</i>			
<i>Allgemein bildende Schulen insgesamt</i>			
<i>Hauptschulen</i>	<b>25.695</b>	13.364	12.331
<i>Allgemein bildende höhere Schulen gesamt</i>			
<i>AHS - 1. bis 4. Klasse (Unterstufe)</i>	<b>7.492</b>	3.636	3.856
<i>AHS - 5. bis 9. Klasse (Oberstufe)</i>	<b>3.881</b>	1.756	2.125
<i>Oberstufenrealgymnasien</i>	<b>2.338</b>	770	1.568
<i>Berufsbildende mittlere Schulen gesamt</i>			
<i>Gewerbliche, technische und kunstgewerbliche Schulen</i>	<b>1.845</b>	1.108	737
<i>Kaufmännische Schulen</i>	<b>1.227</b>	545	682
<i>Schulen für wirtschaftliche Berufe</i>	<b>806</b>	16	790
<i>Sozialberufliche Schulen</i>	-	-	-
<i>Land- und forstwirtschaftliche Schulen</i>	<b>1.505</b>	811	694
<i>Berufsbildende höhere Schulen gesamt</i>			
<i>Gewerbliche, technische und kunstgewerbliche Schulen</i>	<b>4.620</b>	3.245	1.375
<i>Kaufmännische Schulen</i>	<b>3.484</b>	1.494	1.990
<i>Schulen für wirtschaftliche Berufe</i>	<b>1.886</b>	59	1.827
<i>Land- und forstwirtschaftliche Schulen</i>	<b>234</b>	58	176

**Schulsportbewerbe 08/09****Tirol**

<b>Hauptschule Gesamt</b>	<b>25.695</b>	<b>13.364</b>	<b>12.331</b>
<b>Hauptschule Teilnehmer/innen</b>	<b>4.041</b>	<b>2.810</b>	<b>1.231</b>
<b>%</b>	<b>15,73%</b>	<b>21,03%</b>	<b>9,98%</b>

<b>AHS Gesamt</b>	<b>13.711</b>	<b>6.162</b>	<b>7.549</b>
<b>AHS Teilnehmer/innen</b>	<b>2.426</b>	<b>1.216</b>	<b>1.210</b>
<b>%</b>	<b>17,69%</b>	<b>19,73%</b>	<b>16,03%</b>

<b>BMHS Gesamt</b>	<b>15.607</b>	<b>7.336</b>	<b>8.271</b>
<b>BMHS Teilnehmer/innen</b>	<b>462</b>	<b>231</b>	<b>231</b>
<b>%</b>	<b>2,96%</b>	<b>3,15%</b>	<b>2,79%</b>

<b>Polytechnische Schulen Gesamt</b>	<b>2.352</b>	<b>1.486</b>	<b>866</b>
<b>Polytechnische Schulen Teilnehmer/innen</b>	<b>480</b>	<b>480</b>	<b>-</b>
<b>%</b>	<b>20,41%</b>	<b>32,30%</b>	<b>0,00%</b>

<b>Alle Schularten Gesamt</b>	<b>57.365</b>	<b>28.348</b>	<b>29.017</b>
<b>Alle Schulen Teilnehmer/innen</b>	<b>7.409</b>	<b>4.737</b>	<b>2.672</b>
<b>%</b>	<b>12,92%</b>	<b>16,71%</b>	<b>9,21%</b>

**SCHULEN 08/09****Vorarlberg**

	Schüler/innen		
	gesamt	Schüler	Schülerinnen
<i>Alle Schulen im Regelschulwesen</i>			
<i>Allgemein bildende Schulen insgesamt</i>			
<i>Hauptschulen</i>	14.481	7.456	7.025
<i>Allgemein bildende höhere Schulen gesamt</i>			
<i>AHS - 1. bis 4. Klasse (Unterstufe)</i>	4.371	2.146	2.225
<i>AHS - 5. bis 9. Klasse (Oberstufe)</i>	2.125	1.031	1.094
<i>Oberstufenrealgymnasien</i>	1.660	603	1.057
<i>Berufsbildende mittlere Schulen gesamt</i>			
<i>Gewerbliche, technische und kunstgewerbliche Schulen</i>	864	588	276
<i>Kaufmännische Schulen</i>	656	214	442
<i>Schulen für wirtschaftliche Berufe</i>	445	1	444
<i>Sozialberufliche Schulen</i>	-	-	-
<i>Land- und forstwirtschaftliche Schulen</i>	382	250	132
<i>Berufsbildende höhere Schulen gesamt</i>			
<i>Gewerbliche, technische und kunstgewerbliche Schulen</i>	2.127	1.501	626
<i>Kaufmännische Schulen</i>	2.213	923	1.290
<i>Schulen für wirtschaftliche Berufe</i>	1.093	2	1.091
<i>Land- und forstwirtschaftliche Schulen</i>	-	-	-

**Schulsportbewerbe 08/09****Vorarlberg**

<b>Hauptschule Gesamt</b>	<b>14.481</b>	<b>7.456</b>	<b>7.025</b>
<b>Hauptschule Teilnehmer/innen</b>	<b>4.031</b>	<b>2.584</b>	<b>1.447</b>
<b>%</b>	<b>27,84%</b>	<b>34,66%</b>	<b>20,60%</b>

<b>AHS Gesamt</b>	<b>8.156</b>	<b>3.780</b>	<b>4.376</b>
<b>AHS Teilnehmer/innen</b>	<b>1.636</b>	<b>870</b>	<b>766</b>
<b>%</b>	<b>20,06%</b>	<b>23,02%</b>	<b>17,50%</b>

<b>BMHS Gesamt</b>	<b>7.780</b>	<b>3.479</b>	<b>4.301</b>
<b>BMHS Teilnehmer/innen</b>	<b>349</b>	<b>258</b>	<b>91</b>
<b>%</b>	<b>4,49%</b>	<b>7,42%</b>	<b>2,12%</b>

<b>Polytechnische Schulen Gesamt</b>	<b>1.427</b>	<b>884</b>	<b>543</b>
<b>Polytechnische Schulen Teilnehmer/innen</b>	<b>135</b>	<b>135</b>	<b>-</b>
<b>%</b>	<b>9,46%</b>	<b>15,27%</b>	<b>0,00%</b>

<b>Alle Schularten Gesamt</b>	<b>31.844</b>	<b>15.599</b>	<b>16.245</b>
<b>Alle Schulen Teilnehmer/innen</b>	<b>6.151</b>	<b>3.847</b>	<b>2.304</b>
<b>%</b>	<b>19,32%</b>	<b>24,66%</b>	<b>14,18%</b>

**SCHULEN 08/09****Wien**

	Schüler/innen		
	gesamt	Schüler	Schülerinnen
<i>Alle Schulen im Regelschulwesen</i>			
<i>Allgemein bildende Schulen insgesamt</i>			
<i>Hauptschulen</i>	<b>32.091</b>	17.338	14.753
<i>Allgemein bildende höhere Schulen gesamt</i>			
<i>AHS - 1. bis 4. Klasse (Unterstufe)</i>	<b>34.267</b>	16.585	17.682
<i>AHS - 5. bis 9. Klasse (Oberstufe)</i>	<b>18.998</b>	8.550	10.448
<i>Oberstufenrealgymnasien</i>	<b>4.182</b>	1.752	2.430
<i>Berufsbildende mittlere Schulen gesamt</i>			
<i>Gewerbliche, technische und kunstgewerbliche Schulen</i>	<b>2.877</b>	2.350	527
<i>Kaufmännische Schulen</i>	<b>2.832</b>	1.115	1.717
<i>Schulen für wirtschaftliche Berufe</i>	<b>1.144</b>	284	860
<i>Sozialberufliche Schulen</i>	<b>239</b>	22	217
<i>Land- und forstwirtschaftliche Schulen</i>	-	-	-
<i>Berufsbildende höhere Schulen gesamt</i>			
<i>Gewerbliche, technische und kunstgewerbliche Schulen</i>	<b>12.559</b>	8.807	3.752
<i>Kaufmännische Schulen</i>	<b>7.296</b>	2.647	4.649
<i>Schulen für wirtschaftliche Berufe</i>	<b>2.864</b>	449	2.415
<i>Land- und forstwirtschaftliche Schulen</i>	<b>157</b>	64	93

**Schulsportbewerbe 08/09****Wien**

<b>Hauptschule Gesamt</b>	<b>32.091</b>	<b>17.338</b>	<b>14.753</b>
<b>Hauptschule Teilnehmer/innen</b>	<b>2.548</b>	<b>2.096</b>	<b>452</b>
<b>%</b>	<b>7,94%</b>	<b>12,09%</b>	<b>3,06%</b>

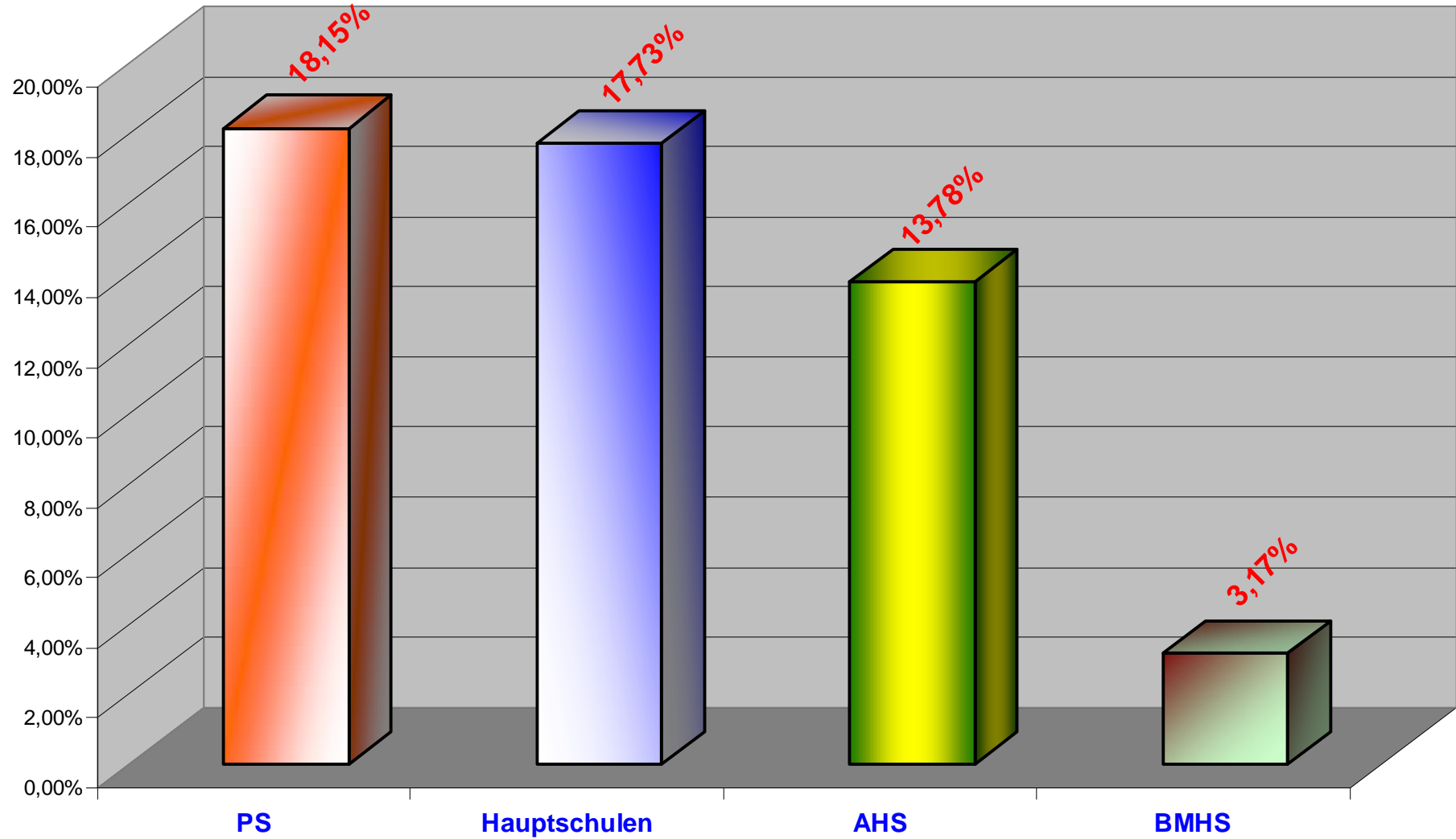
<b>AHS Gesamt</b>	<b>57.447</b>	<b>26.887</b>	<b>30.560</b>
<b>AHS Teilnehmer/innen</b>	<b>3.992</b>	<b>2.568</b>	<b>1.424</b>
<b>%</b>	<b>6,95%</b>	<b>9,55%</b>	<b>4,66%</b>

<b>BMHS Gesamt</b>	<b>29.968</b>	<b>15.738</b>	<b>14.230</b>
<b>BMHS Teilnehmer/innen</b>	<b>314</b>	<b>280</b>	<b>34</b>
<b>%</b>	<b>1,05%</b>	<b>1,78%</b>	<b>0,24%</b>

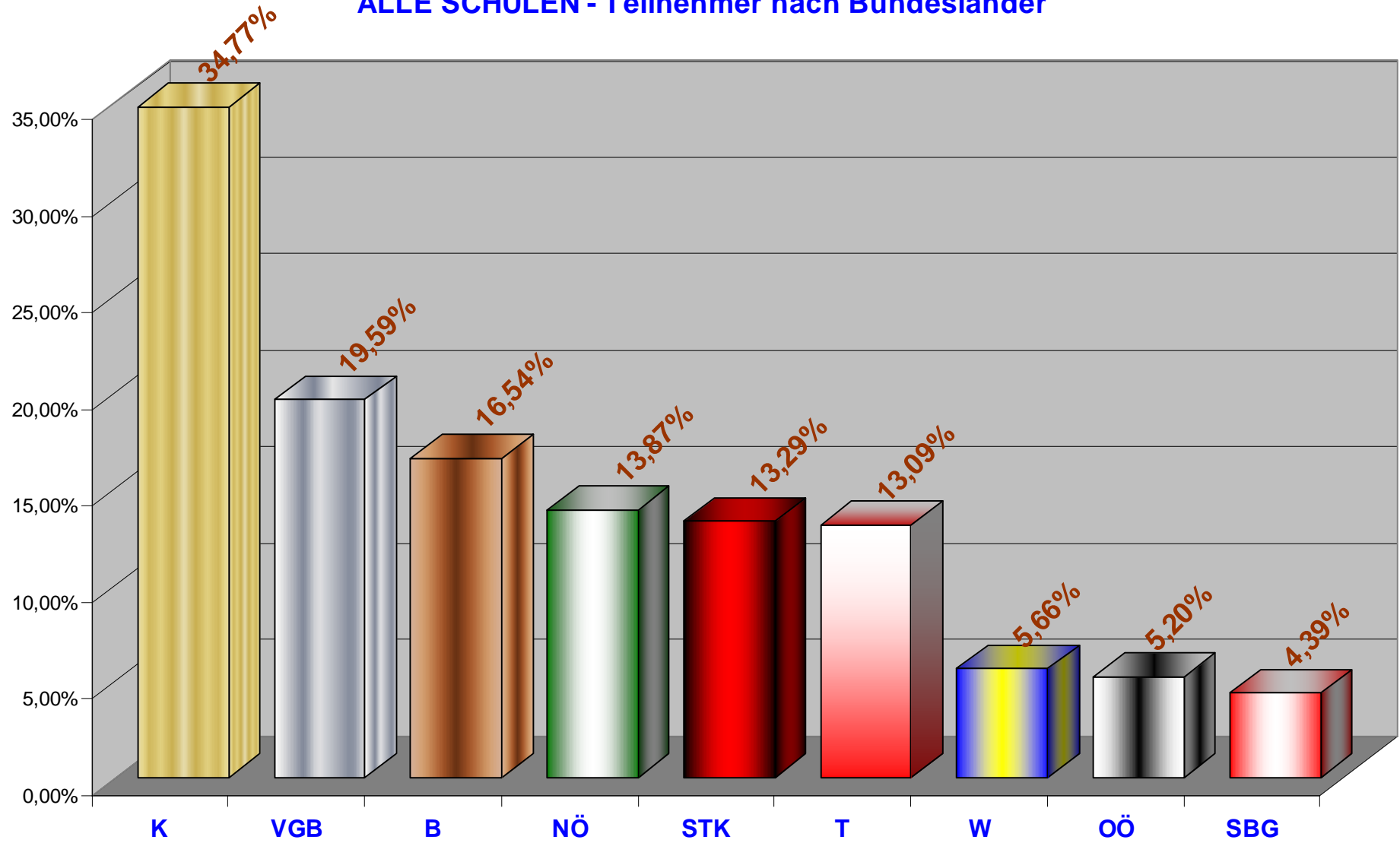
<b>Polytechnische Schulen Gesamt</b>	<b>3.027</b>	<b>1.690</b>	<b>1.337</b>
<b>Polytechnische Schulen Teilnehmer/innen</b>	-	-	-
<b>%</b>	<b>0,00%</b>	<b>0,00%</b>	<b>0,00%</b>

<b>Alle Schularten Gesamt</b>	<b>122.533</b>	<b>61.653</b>	<b>60.880</b>
<b>Alle Schulen Teilnehmer/innen</b>	<b>6.854</b>	<b>4.944</b>	<b>1.910</b>
<b>%</b>	<b>5,59%</b>	<b>8,02%</b>	<b>3,14%</b>

Schulart

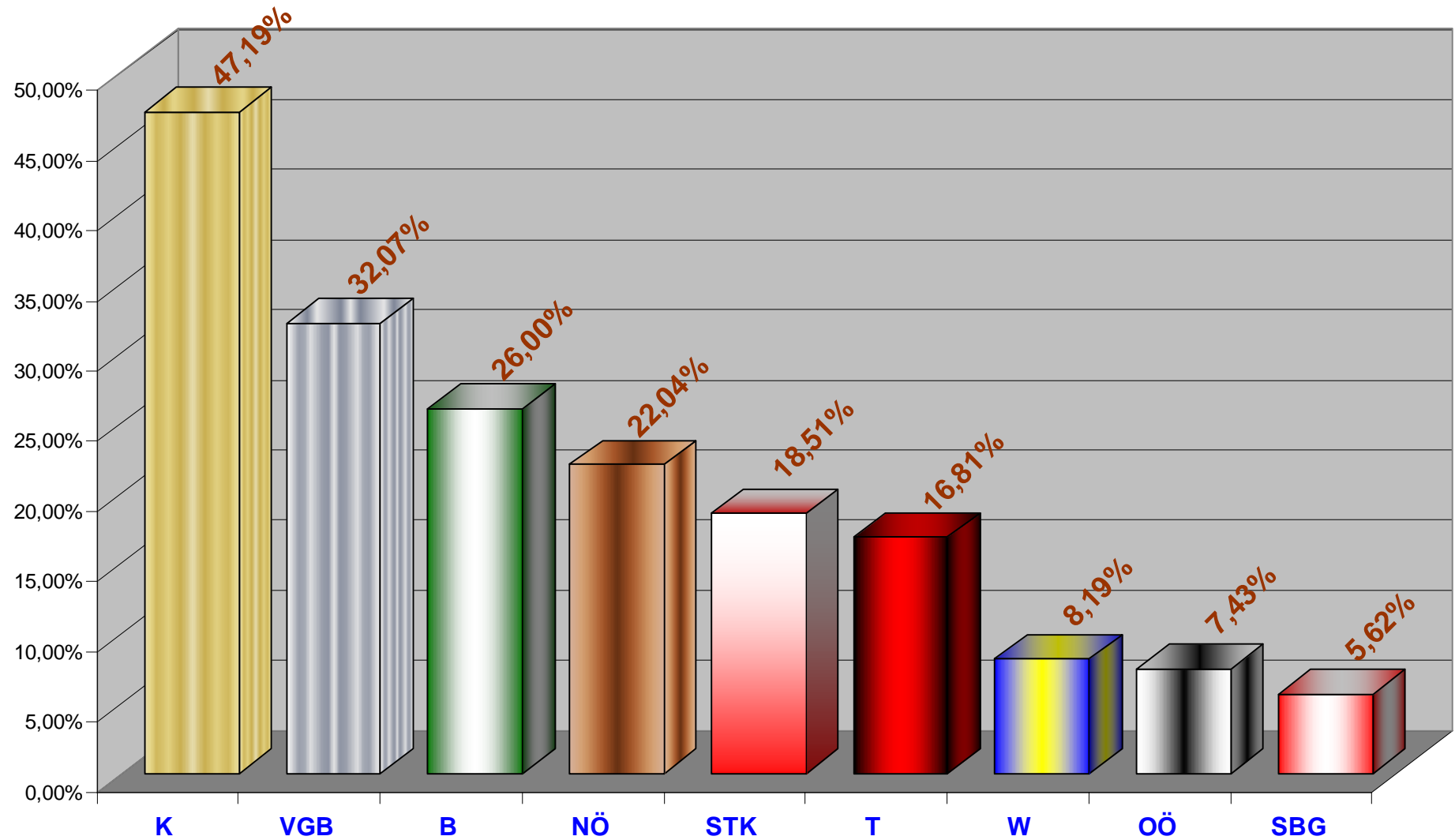


### ALLE SCHULEN - Teilnehmer nach Bundesländer

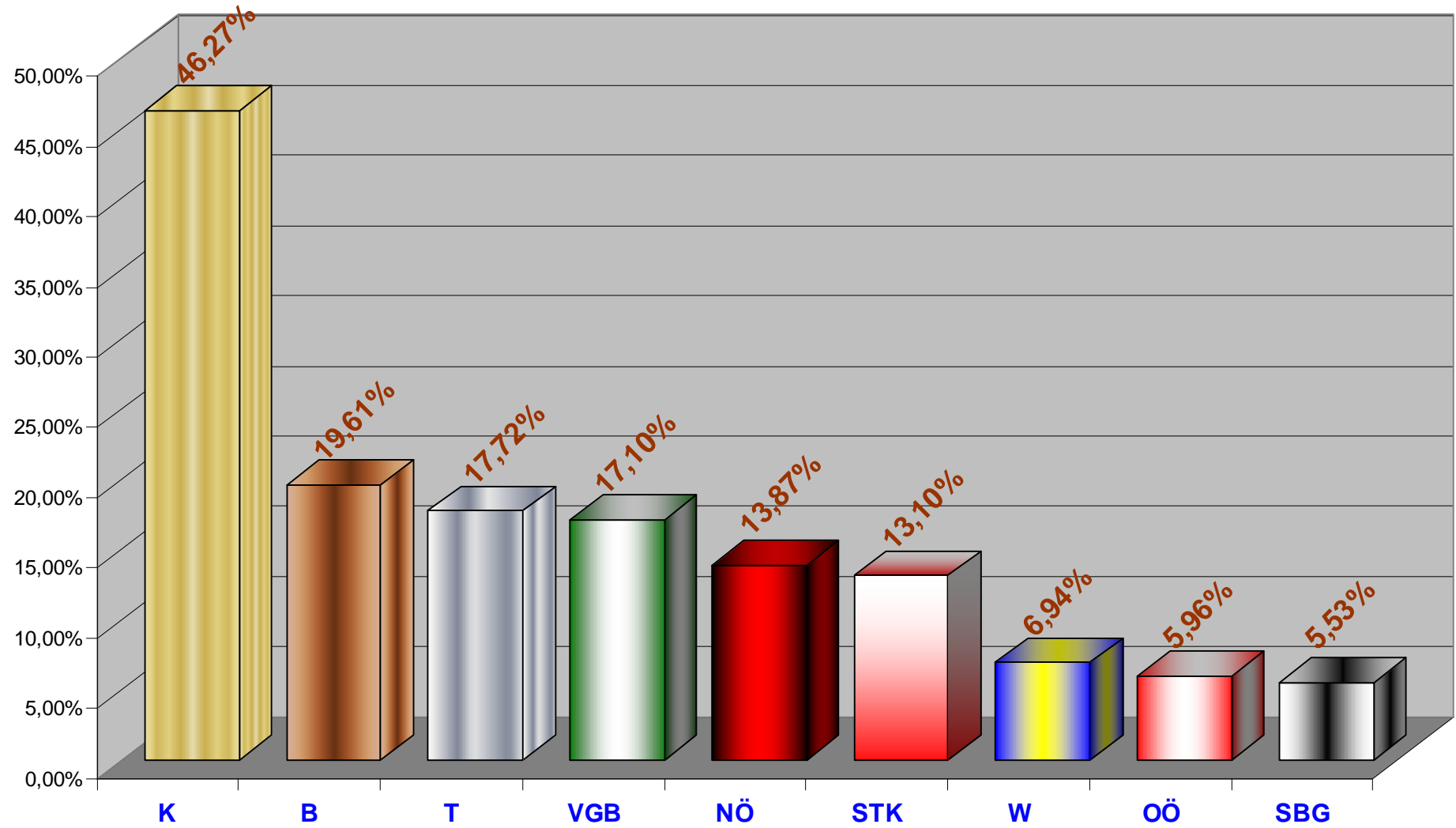




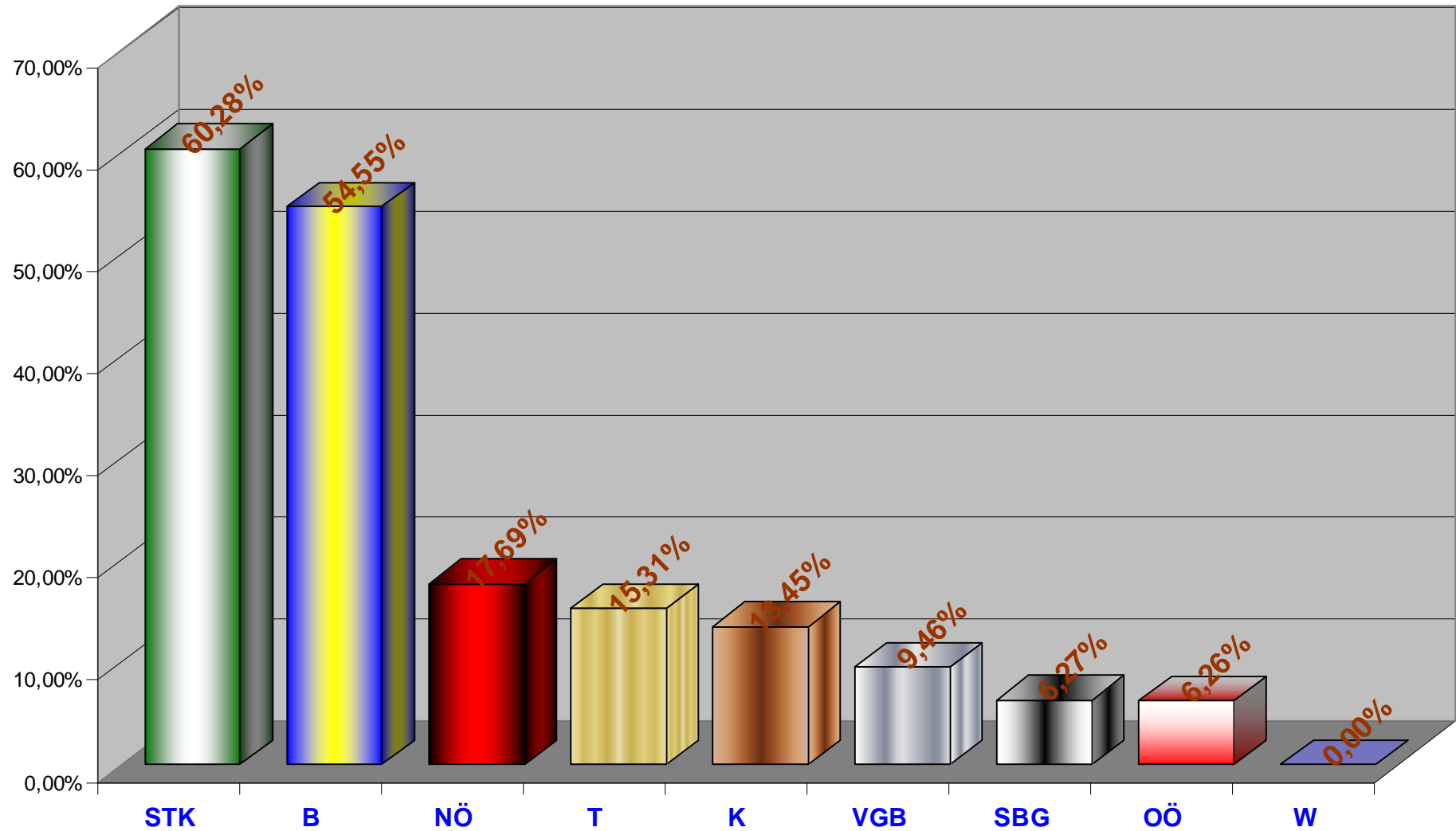
### HAUPTSCHULEN - Teilnehmer nach Bundesländer



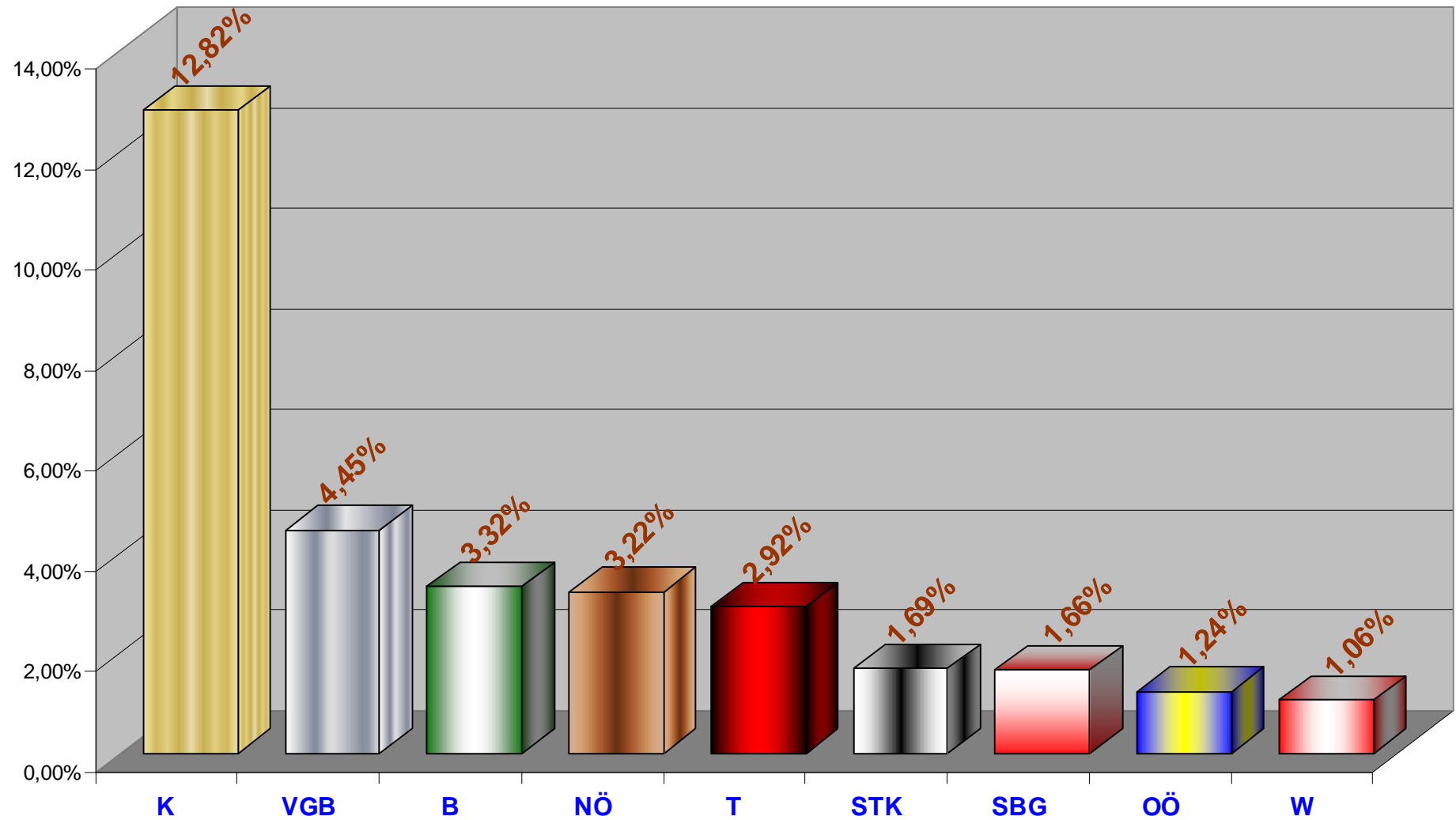
### AHS - Teilnehmer nach Bundesländer



### POLYTECHNISCHE SCHULEN - Teilnehmer nach Bundesländer



### BMHS - Teilnehmer nach Bundesländer



Teilnehmer/Innen Schulwettkämpfe 08/09

ÖSTERREICH																	
Sportart	Teilnehmer Regional			Anzahl Mannschaften	Anzahl Schulen	Regional-Bezirksmeisterschaft											
						Formale Schüler/innen-Zähler								BMHS			
	Gesamt	M	F	APS				AHS				BMHS					
				Normal	SPS	Normal	SPS	Normal	SPS	Normal	SPS						
Badminton	251	120	131	49	25	50	39	3	3	40	49	0	0	27	40	0	0
Basketball - Schulkup	534	308	226	47	22	66	58	160	98	70	58	12	12	0	0	0	0
Basketball - Oberstufe	0	0	0	0	0	0	0	0	0	0	0	0	0	0	0	0	0
Beachvolleyball	1.149	533	616	161	57	37	42	57	91	319	363	32	32	88	88	0	0
Cross Country	845	475	370	116	50	254	197	77	64	82	58	23	21	29	10	0	0
Faustball	22	7	15	4	3	7	10	0	0	0	5	0	0	0	0	0	0
Fußball-Oberstufe	949	559	390	78	50	0	0	0	0	139	100	78	40	316	230	26	20
Fußball-Postlige Mädchen	0	0	0	0	0	0	0	0	0	0	0	0	0	0	0	0	0
Fußball-Polycup	1.903	1.903	0	121	121	1903	0	0	0	0	0	0	0	0	0	0	0
Fußball-Schülerliga	5.969	5.832	157	310	306	4282	115	479	27	597	14	74	1	0	0	0	0
Fußball-Hallencup	3.660	3.589	71	302	262	2533	49	236	12	796	10	24	0	0	0	0	0
Golf	0	0	0	0	0	0	0	0	0	0	0	0	0	0	0	0	0
Gerätturnen - Schulportolympiade (ÖLTA)	438	186	252	73	12	48	48	102	138	12	18	24	48	0	0	0	0
Hallenhockey	178	131	47	19	8	42	22	0	0	62	17	0	0	27	8	0	0
Handball-Oberstufe	180	132	48	15	9	0	0	0	0	48	36	36	12	48	0	0	0
Handball-Schulkup	650	386	264	50	35	56	56	160	80	170	128	0	0	0	0	0	0
Leichtathletik-Schulkup (Oberstufe)	0	0	0	0	0	0	0	0	0	0	0	0	0	0	0	0	0
Leichtathletik 3-Kampf - Schulportolympiade	1.922	981	941	168	132	531	484	82	76	294	381	0	0	74	0	0	0
Leichtathletik-SHS	191	97	94	39	20	8	7	74	73	0	0	15	14	0	0	0	0
Orientierungslauf	1.318	736	580	126	65	275	262	180	129	183	125	38	28	50	11	12	4
Schwimmen - Schulportolympiade	0	0	0	0	0	0	0	0	0	0	0	0	0	0	0	0	0
Schwimmen	1.364	727	637	182	83	382	270	125	109	174	182	18	18	48	58	0	0
Ski Alpin	1.959	1.166	793	17	13	417	289	116	58	406	341	32	28	91	68	14	9
SKI Nordisch	223	150	73	20	18	120	71	8	1	9	1	0	0	13	0	0	0
Snowboard	680	422	258	116	51	121	87	31	21	207	103	9	7	54	40	0	0
Tennis	758	528	230	135	101	154	74	36	12	236	106	0	0	102	38	0	0
Tischtennis	234	185	49	94	50	28	16	0	0	104	33	0	0	53	0	0	0
Vielseitigkeitsbewerb - Schulportolympiade	975	492	483	42	12	200	211	89	57	203	215	0	0	0	0	0	0
Volleyball-Schülerliga	635	0	635	53	46	0	316	0	137	0	170	0	12	0	0	0	0
Volleyball-Oberstufe	1.076	609	467	98	83	0	0	0	0	322	248	48	19	239	200	0	0
<b>SUMME</b>	<b>28.083</b>	<b>20.256</b>	<b>7.827</b>	<b>2.413</b>	<b>1.625</b>	<b>11.504</b>	<b>2.743</b>	<b>2.015</b>	<b>1.206</b>	<b>4.963</b>	<b>2.762</b>	<b>463</b>	<b>292</b>	<b>1.259</b>	<b>791</b>	<b>52</b>	<b>33</b>

Teilnehmer/Innen Schulwettkämpfe 08/09

Landesmeisterschaft														ÖSTERREICH			Sportart
Erfassung Schulleistungsbeleg													Teilnehmer Landesmeisterschaft				
AFS				AHS				BMHS				Mann- schaften	Schulen	Anzahl	Anzahl	Gesamt	
Normal	♀	♂	Σ	Normal	♀	♂	Σ	Normal	♀	♂	Σ						Σ
88	86	35	36	230	196	61	66	101	66	0	34	177	103	616	472	987	Badminton
170	64	149	82	471	273	46	14	0	0	0	0	118	74	836	433	1.269	Basketball - Schulcup
0	0	0	0	253	131	58	45	42	32	0	0	64	49	353	208	561	Basketball - Oberstufe
220	265	131	161	523	545	119	121	169	179	8	8	491	214	1.170	1.279	2.449	Beachvolleyball
49	40	73	50	25	40	10	15	0	0	5	4	63	28	162	148	311	Cross Country
348	278	233	162	281	185	0	16	71	56	0	0	232	84	933	697	1.630	Faustball
0	0	0	0	890	10	123	20	1004	50	56	10	134	130	2.073	90	2.163	Fußball-Oberstufe
0	730	0	330	0	400	0	28	0	0	0	0	101	101	0	1.488	1.488	Fußball-Postliga Mädchen
1681	3	0	0	0	0	0	0	0	0	0	0	107	108	1.681	3	1.684	Fußball-Polycup
4786	100	1127	39	2080	8	172	2	0	0	0	0	418	365	8.167	148	8.316	Fußball-Schülerliga
2840	67	771	22	698	2	120	2	0	0	0	0	361	361	4.429	93	4.522	Fußball-Hallencup
105	24	9	3	176	38	93	21	76	21	15	5	137	102	474	112	586	Golf
214	331	173	167	107	310	17	40	5	32	0	0	241	61	516	680	1.396	Gerätturnen - Schulsportolympiade (ÖLTA)
235	74	82	40	253	89	0	0	57	8	12	4	90	41	640	215	855	Hallanahockey
0	0	0	0	24	24	0	0	0	0	0	0	4	4	24	24	48	Handball-Oberstufe
164	70	333	168	707	496	48	24	0	0	0	0	176	86	1.242	758	2.000	Handball-Schulcup
0	0	0	0	167	123	47	51	36	18	0	0	74	43	250	192	442	Leichtathletik-Schulcup (Oberstufe)
12	12	0	0	78	90	0	0	0	0	0	0	36	11	90	102	192	Leichtathletik-3-Kampf - Schulsportolympiade
6	8	578	429	0	0	15	14	0	0	0	0	164	74	599	451	1.050	Leichtathletik-SHS
162	117	140	71	267	232	33	29	49	19	3	4	168	86	674	471	1.145	Orientierungslauf
418	403	200	180	316	401	16	26	10	10	0	0	206	93	960	1.020	1.980	Schwimmen - Schulsportolympiade
0	0	20	20	10	30	0	0	0	0	0	0	16	14	30	50	80	Schwimmen
709	553	87	65	333	244	25	41	167	83	12	0	456	412	1.333	986	2.319	Ski Alpin
132	89	68	36	66	48	18	10	23	17	6	4	93	66	313	204	517	Ski Nordisch
189	83	113	76	342	216	27	39	221	131	0	0	308	148	892	544	1.436	Snowboard
185	67	73	34	285	123	27	8	16	5	0	0	112	104	586	237	823	Tennis
627	185	67	23	213	86	0	0	29	14	0	3	336	190	926	311	1.237	Tischtennis
544	527	40	29	512	561	0	0	0	0	0	0	93	45	1.096	1.117	2.213	Vielseitigkeitsbewerb - Schulsportolympiade
0	1911	0	575	0	1149	0	183	0	0	0	0	281	261	0	3.798	3.798	Volleyball-Schülerliga
0	0	0	0	160	295	110	64	178	286	0	0	100	69	448	646	1.094	Volleyball-Oberstufe
<b>13.917</b>	<b>6.086</b>	<b>4.492</b>	<b>2.797</b>	<b>9.457</b>	<b>6.346</b>	<b>1.185</b>	<b>847</b>	<b>2.254</b>	<b>1.027</b>	<b>117</b>	<b>76</b>	<b>5.336</b>	<b>3.556</b>	<b>31.422</b>	<b>17.179</b>	<b>48.601</b>	<b>SUMME</b>

Teilnehmer/Innen Schulwettkämpfe 08/09

ÖSTERREICH				Bundesmeisterschaft														
Sportart	Teilnehmer Bundesmeisterschaft			Anzahl		Fächer/Schulstufen/Fächer												
				Mann-	Schulen	APS				AHS				BIMHS				
	Gesamt	♂	♀	Schichten	Normal	♀	♂	♀	♂	♀	♂	♀	♂	♀	♂	♀		
Badminton	128	64	64	24	21	0	0	0	0	44	54	5	5	15	5	0	0	
Basketball - Schulcup	190	90	90	18	17	10	10	20	20	60	60	0	0	0	0	0	0	
Basketball - Oberstufe	130	90	40	13	12	0	0	0	0	60	30	10	10	20	0	0	0	
Beachvolleyball	160	80	80	20	19	16	16	0	0	60	60	4	4	0	0	0	0	
Cross Country	0	0	0	0	0	0	0	0	0	0	0	0	0	0	0	0	0	
Faustball	132	66	66	22	18	12	18	12	12	24	30	0	0	18	6	0	0	
Fußball-Oberstufe	199	199	0	13	13	0	0	0	0	45	0	32	0	90	0	32	0	
Fußball-Postlige Mädchen	104	0	104	8	8	0	26	0	26	0	52	0	0	0	0	0	0	
Fußball-Polycup	150	150	0	10	10	150	0	0	0	0	0	0	0	0	0	0	0	
Fußball-Schülerliga	150	149	1	10	10	15	0	89	1	30	0	15	0	0	0	0	0	
Fußball-Hallencup	120	120	0	10	10	0	0	72	0	48	0	0	0	0	0	0	0	
Golf	84	65	19	21	21	8	0	0	0	31	13	5	3	13	3	8	0	
Gerätturnen - Schulsportolympiade (ÖLTA)	0	0	0	0	0	0	0	0	0	0	0	0	0	0	0	0	0	
Hallenhockey	124	64	60	16	14	8	12	24	24	32	24	0	0	0	0	0	0	
Handball-Oberstufe	0	0	0	0	0	0	0	0	0	0	0	0	0	0	0	0	0	
Handball-Schulcup	228	120	108	19	18	12	12	12	24	96	72	0	0	0	0	0	0	
Leichtathletik-Schulcup (Oberstufe)	96	48	48	16	14	0	0	0	0	30	42	0	0	16	6	0	0	
Leichtathletik 3-Kampf - Schulsportolympiade	0	0	0	0	0	0	0	0	0	0	0	0	0	0	0	0	0	
Leichtathletik-SHS	80	40	40	16	15	0	0	40	25	0	0	0	15	0	0	0	0	
Orientierungslauf	196	104	92	49	42	26	26	12	8	44	52	8	0	12	4	0	0	
Schwimmen - Schulsportolympiade	160	80	80	14	13	0	0	20	10	60	70	0	0	0	0	0	0	
Schwimmen	0	0	0	0	0	0	0	0	0	0	0	0	0	0	0	0	0	
Ski Alpin	170	90	80	34	32	15	20	5	10	40	30	0	5	30	15	0	0	
Ski Nordisch	100	55	45	20	18	20	20	5	5	10	10	15	5	5	5	0	0	
Snowboard	0	0	0	0	0	0	0	0	0	0	0	0	0	0	0	0	0	
Tennis	80	60	20	10	10	6	2	6	2	42	14	6	2	0	0	0	0	
Tischtennis	116	72	44	30	29	32	16	16	16	24	12	0	0	0	0	0	0	
Vielseitigkeitsbewerb - Schulsportolympiade	250	130	120	10	10	37	38	0	0	93	82	0	0	0	0	0	0	
Volleyball-Schülerliga	120	0	120	10	10	0	24	0	48	0	36	0	12	0	0	0	0	
Volleyball-Oberstufe	0	0	0	0	0	0	0	0	0	0	0	0	0	0	0	0	0	
<b>SUMME</b>	<b>3.257</b>	<b>1.936</b>	<b>1.321</b>	<b>413</b>	<b>384</b>	<b>369</b>	<b>242</b>	<b>333</b>	<b>231</b>	<b>873</b>	<b>743</b>	<b>100</b>	<b>61</b>	<b>221</b>	<b>44</b>	<b>40</b>	<b>0</b>	

Teilnehmer/Innen Schulwettkämpfe 08/09

TEILNEHMER/INNEN AN SCHULSPORTBEWERBEN MIT BUNDESMEISTERSCHAFTEN														ÖSTERREICH			
Einsatz-Schulartenzusammenfassung														Anzahl			Sportart
APS				AHS				BMHS				Mann- schaften	Schulen	Teilnehmer			
Normal	♀	♂	Σ	Normal	♀	♂	SPS	♀	Normal	♀	♂			Σ	♂	♀	
138	124	38	38	314	299	66	61	143	111	0	34	250	149	699	667	1.366	Badminton
246	132	329	200	601	391	58	26	0	0	0	0	183	113	1.234	749	1.983	Basketball - Schulcup
0	0	0	0	313	161	68	55	62	32	0	0	77	61	443	248	691	Basketball - Oberstufe
273	323	188	252	902	963	155	157	257	267	8	8	672	290	1.783	1.975	3.758	Beachvolleyball
313	237	160	134	107	98	33	36	29	10	5	4	179	78	637	519	1.156	Cross Country
367	306	246	174	306	220	0	16	89	62	0	0	258	106	1.006	778	1.784	Faustball
0	0	0	0	1074	110	233	60	1410	280	114	30	225	193	2.831	480	3.311	Fußball-Oberstufe
0	756	0	356	0	452	0	28	0	0	0	0	109	109	0	1.592	1.592	Fußball-Postliga Mädchen
3744	3	0	0	0	0	0	0	0	0	0	0	238	238	3.744	3	3.747	Fußball-Polycup
9085	216	1695	67	3107	22	261	3	0	0	0	0	738	712	14.148	307	14.456	Fußball-Schülerliga
5373	116	1079	34	1542	12	144	2	0	0	0	0	673	623	8.138	164	8.302	Fußball-Hallencup
113	24	9	3	207	51	98	24	89	24	23	5	158	123	539	131	670	Golf
262	379	276	305	119	328	41	88	5	32	0	0	314	73	702	1.132	1.834	Gerätturnen - Schulportolympiade (ÖLTA)
286	108	106	64	347	130	0	0	84	16	12	4	125	63	835	322	1.157	Hallenhockey
0	0	0	0	72	60	36	12	48	0	0	0	19	13	156	72	228	Handball-Oberstufe
222	138	506	272	973	696	48	24	0	0	0	0	245	138	1.748	1.130	2.878	Handball-Schulcup
0	0	0	0	197	165	47	51	54	24	0	0	90	57	298	240	538	Leichtathletik-Schulcup (Oberstufe)
543	496	82	76	372	471	0	0	74	0	0	0	202	143	1.071	1.043	2.114	Leichtathletik 3-Kampf - Schulportolympiade
14	15	692	527	0	0	30	43	0	0	0	0	219	109	736	585	1.321	Leichtathletik-SHS
465	427	332	208	464	410	79	56	111	34	15	8	343	193	1.516	1.143	2.659	Orientierungslauf
418	403	220	190	376	471	16	26	10	10	0	0	220	106	1.040	1.100	2.140	Schwimmen - Schulportolympiade
362	270	145	129	184	212	18	18	48	58	0	0	178	97	757	687	1.444	Schwimmen
1141	862	208	133	869	816	57	74	288	166	26	9	507	457	2.589	1.859	4.448	Ski Alpin
272	180	81	42	85	59	33	15	41	22	6	4	133	102	518	322	840	Ski Nordisch
310	170	144	97	549	319	36	45	275	171	0	0	424	196	1.314	802	2.116	Snowboard
345	143	116	48	563	243	33	10	118	43	0	0	257	216	1.174	487	1.661	Tennis
687	217	73	39	341	131	0	0	82	14	0	3	459	269	1.183	404	1.587	Tischtennis
781	776	129	86	808	659	0	0	0	0	0	0	145	67	1.716	1.720	3.439	Vielseitigkeitsbewerb - Schulportolympiade
0	2251	0	780	0	1355	0	187	0	0	0	0	324	317	0	4.553	4.553	Volleyball-Schülerliga
0	0	0	0	482	544	158	83	417	486	0	0	198	152	1.057	1.113	2.170	Volleyball-Oberstufe
<b>25.790</b>	<b>9.071</b>	<b>6.840</b>	<b>4.234</b>	<b>15.293</b>	<b>9.851</b>	<b>1.748</b>	<b>1.200</b>	<b>3.734</b>	<b>1.862</b>	<b>209</b>	<b>109</b>	<b>8.162</b>	<b>5.565</b>	<b>53.614</b>	<b>26.327</b>	<b>79.941</b>	<b>SUMME</b>



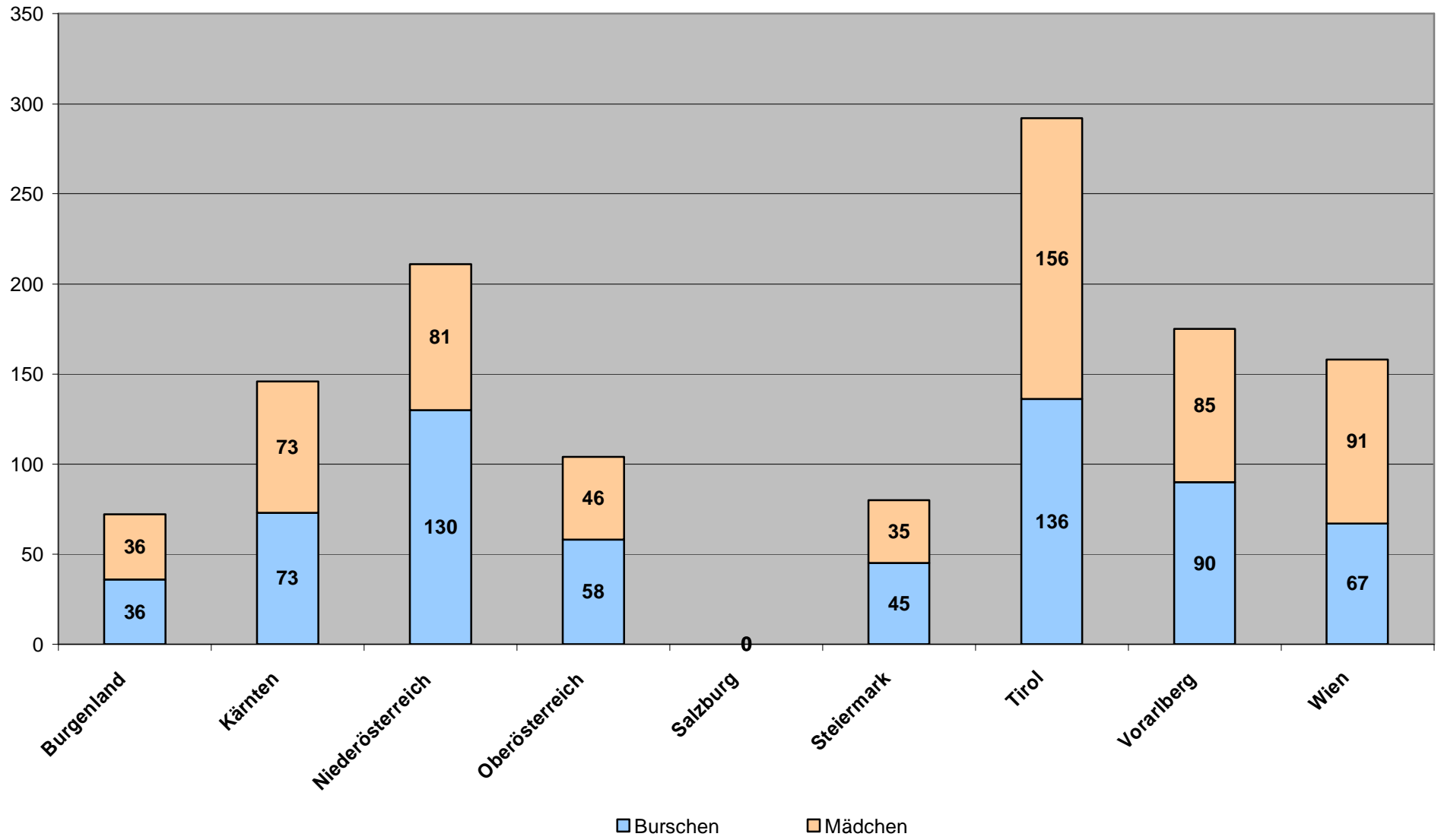
## Teilnehmer/Innen Badminton 08/09

<b>BADMINTON</b>				<b>Regional-/Bezirksmeisterschaft</b>															
<b>Sportart</b>	<b>Gesamt</b>			<b>Gesamt Regional</b>		Anzahl		Erfasste Schüler/innenzahlen											
						Mann-	Schulen	APS				AHS				BMHS			
	♂	♀	♂	♀	Normal	SPS	♂	♀	♂	♀	♂	♀	♂	♀	♂	♀			
	Burschen	Mädchen																	
Burgenland	36	36																	
Kärnten	73	73																	
Niederösterreich	130	81	47	42	17	17	3	3	3	3	27	32		14	4				
Oberösterreich	58	46																	
Salzburg																			
Steiermark	45	35																	
Tirol	136	156	73	89	32	8	47	36			13	17		13	36				
Vorarlberg	90	85																	
Wien	67	91																	
<b>SUMME</b>	<b>635</b>	<b>603</b>	<b>120</b>	<b>131</b>	<b>49</b>	<b>25</b>	<b>50</b>	<b>39</b>	<b>3</b>	<b>3</b>	<b>40</b>	<b>49</b>		<b>27</b>	<b>40</b>				

<b>Landesmeisterschaft</b>																<b>BADMINTON</b>			
<b>Gesamt Landesm</b>		Anzahl		Erfasste Schüler/innenzahlen												<b>Gesamt</b>		<b>Sportart</b>	
				APS				AHS				BMHS							
		♂	♀	Mann-	Schulen	♂	♀	♂	♀	♂	♀	♂	♀	♂	♀	♂	♀		Mann-
36	36	12	5	12	12			18	18			6	6			12	5	Burgenland	
73	73	27	22	6	6	9	9	33	33	5	5	20	20			27	22	Kärnten	
83	39	22	16	6	6	12	12	51	21			14				39	33	Niederösterreich	
58	46	18	12	15	15	3	3	22	22	6		12	6			18	12	Oberösterreich	
																			Salzburg
45	35	15	10	21	21			19	14			5				15	10	Steiermark	
63	67	25	20	18	15	6	6	6	11	5	6	28	29			57	28	Tirol	
90	85	35	11	10	10	5	5	20	20	45	45	10	5			35	11	Vorarlberg	
67	91	23	7					61	57			6			34	23	7	Wien	
515	472	177	103	88	85	35	35	230	196	61	56	101	66		34	226	128	<b>SUMME</b>	

### Teilnehmer/Innen Badminton 08/09



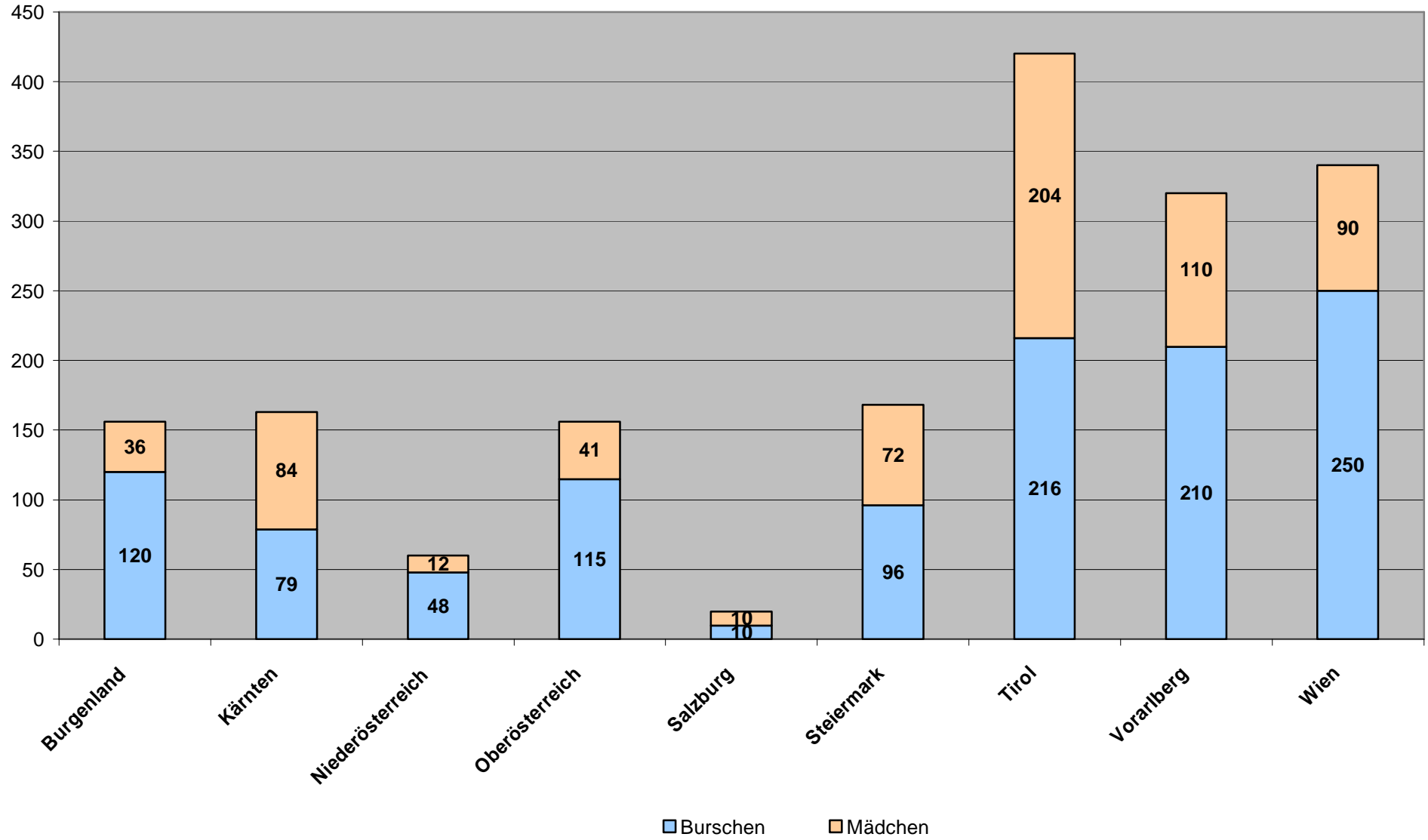
## Teilnehmer/Innen Basketball Schulcup 08/09

<b>BASKETBALL SC</b>				<b>Regional-/Bezirksmeisterschaft</b>																	
<b>Sportart</b>				<b>Gesamt</b>		<b>Gesamt Regional</b>		Anzahl		Erfasste Schüler/innenzahlen											
								Mann-	Schulen	APS				AHS				BMHS			
				schaften	Schulen	Normal		SPS		Normal		SPS		Normal		SPS					
				♂	♀	♂	♀	♂	♀	♂	♀	♂	♀	♂	♀	♂	♀	♂	♀		
		Burschen	Mädchen	♂	♀	♂	♀	♂	♀	♂	♀	♂	♀	♂	♀	♂	♀				
				<b>120</b>	<b>36</b>																
				<b>79</b>	<b>84</b>																
				<b>48</b>	<b>12</b>																
				<b>115</b>	<b>41</b>																
				<b>10</b>	<b>10</b>																
				<b>96</b>	<b>72</b>																
				<b>216</b>	<b>204</b>	<b>168</b>	<b>156</b>	<b>26</b>	<b>15</b>	<b>36</b>	<b>48</b>	<b>60</b>	<b>48</b>	<b>60</b>	<b>48</b>	<b>12</b>	<b>12</b>				
				<b>210</b>	<b>110</b>	<b>140</b>	<b>70</b>	<b>21</b>	<b>7</b>	<b>30</b>	<b>10</b>	<b>100</b>	<b>50</b>	<b>10</b>	<b>10</b>						
				<b>250</b>	<b>90</b>																
<b>SUMME</b>				<b>1144</b>	<b>659</b>	<b>308</b>	<b>226</b>	<b>47</b>	<b>22</b>	<b>66</b>	<b>58</b>	<b>160</b>	<b>98</b>	<b>70</b>	<b>58</b>	<b>12</b>	<b>12</b>				

<b>Landesmeisterschaft</b>												<b>BASKETBALL SC</b>					
<b>Gesamt Landesm</b>		Anzahl		Erfasste Schüler/innenzahlen								<b>Gesamt</b>		<b>Sportart</b>			
				Mann-				Schulen							APS		AHS
		schaften	Schulen	Normal		SPS		Normal		SPS		Normal			SPS		Mann-
♂	♀	♂	♀	♂	♀	♂	♀	♂	♀	♂	♀	♂	♀	schaften	Schulen		
<b>120</b>	<b>36</b>	<b>13</b>	<b>9</b>	<b>48</b>				<b>72</b>	<b>36</b>					<b>13</b>	<b>9</b>	Burgenland	
<b>79</b>	<b>84</b>	<b>16</b>	<b>8</b>	<b>14</b>	<b>10</b>	<b>14</b>	<b>20</b>	<b>37</b>	<b>40</b>	<b>14</b>	<b>14</b>			<b>16</b>	<b>8</b>	Kärnten	
<b>48</b>	<b>12</b>	<b>5</b>	<b>5</b>					<b>36</b>	<b>12</b>	<b>12</b>				<b>5</b>	<b>5</b>	Niederösterreich	
<b>115</b>	<b>41</b>	<b>15</b>	<b>10</b>	<b>24</b>	<b>10</b>	<b>33</b>	<b>20</b>	<b>48</b>	<b>11</b>	<b>10</b>				<b>15</b>	<b>10</b>	Oberösterreich	
<b>10</b>	<b>10</b>	<b>2</b>	<b>1</b>	<b>10</b>	<b>10</b>									<b>2</b>	<b>1</b>	Salzburg	
<b>96</b>	<b>72</b>	<b>14</b>	<b>9</b>	<b>12</b>	<b>12</b>			<b>84</b>	<b>60</b>					<b>14</b>	<b>9</b>	Steiermark	
<b>48</b>	<b>48</b>	<b>8</b>	<b>6</b>	<b>12</b>	<b>12</b>	<b>12</b>	<b>12</b>	<b>24</b>	<b>24</b>					<b>34</b>	<b>21</b>	Tirol	
<b>70</b>	<b>40</b>	<b>11</b>	<b>6</b>	<b>10</b>		<b>60</b>	<b>30</b>		<b>10</b>					<b>32</b>	<b>13</b>	Vorarlberg	
<b>250</b>	<b>90</b>	<b>34</b>	<b>20</b>	<b>40</b>	<b>10</b>	<b>30</b>		<b>170</b>	<b>80</b>	<b>10</b>				<b>34</b>	<b>20</b>	Wien	
<b>836</b>	<b>433</b>	<b>118</b>	<b>74</b>	<b>170</b>	<b>64</b>	<b>149</b>	<b>82</b>	<b>471</b>	<b>273</b>	<b>46</b>	<b>14</b>			<b>165</b>	<b>96</b>	<b>SUMME</b>	

### Teilnehmer/Innen Basketball Schulcup 08/09



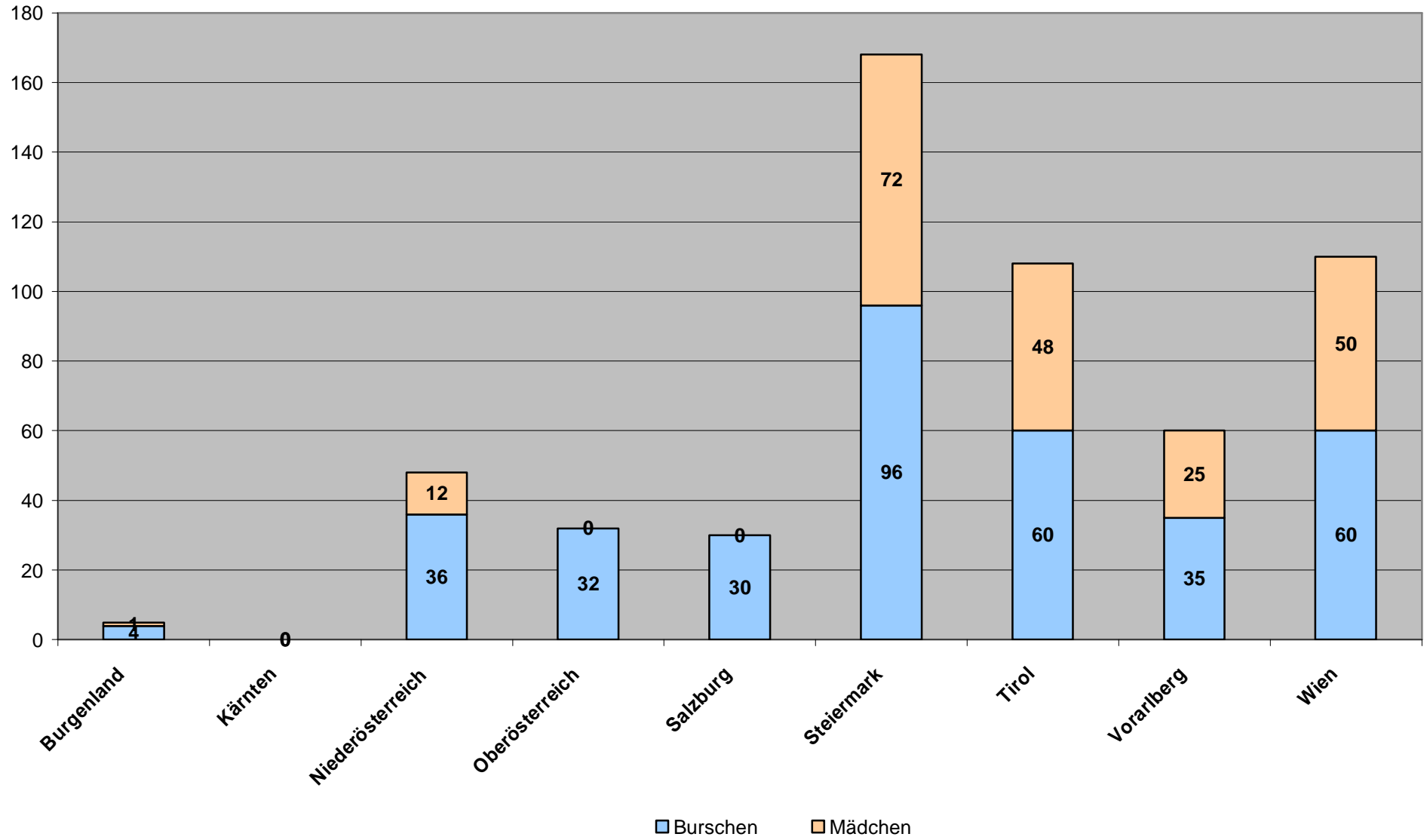
## Teilnehmer/Innen Basketball Oberstufe 08/09

<b>BASKETBALL Oberstufe</b>				<b>Regional-/Bezirksmeisterschaft</b>															
<b>Sportart</b>	<b>Gesamt</b>			<b>Gesamt Regional</b>		<b>Anzahl</b>		<b>Erfasste Schüler/innenzahlen</b>											
						<b>Mann- schaften</b>	<b>Schulen</b>	<b>APS</b>				<b>AHS</b>				<b>BMHS</b>			
	<b>Normal</b>		<b>SPS</b>		<b>Normal</b>			<b>SPS</b>		<b>Normal</b>		<b>SPS</b>							
	♂	♀	♂	♀	♂			♀	♂	♀	♂	♀	♂	♀	♂	♀			
<b>Burschen</b>		<b>Mädchen</b>		♂	♀	♂	♀	♂	♀	♂	♀	♂	♀	♂	♀	♂	♀		
Burgenland	4	1																	
Kärnten																			
Niederösterreich	36	12																	
Oberösterreich	32																		
Salzburg	30																		
Steiermark	96	72																	
Tirol	60	48																	
Vorarlberg	35	25																	
Wien	60	50																	
<b>SUMME</b>	<b>353</b>	<b>208</b>																	

<b>Landesmeisterschaft</b>														<b>BASKETBALL Oberstufe</b>			
<b>Gesamt Landesm</b>		<b>Anzahl</b>		<b>Erfasste Schüler/innenzahlen</b>										<b>Gesamt</b>		<b>Sportart</b>	
				<b>APS</b>				<b>AHS</b>				<b>BMHS</b>					
		♂	♀	Mann- schaften	Schulen	♂	♀	♂	♀	♂	♀	♂	♀	♂	♀		Mann- schaften
4	1	5	5			2		2	1					5	5	Burgenland	
																	Kärnten
36	12	4	4			12	12	24						4	4	Niederösterreich	
32		11	4			18				14				11	4	Oberösterreich	
30		3	3			10		10		10				3	3	Salzburg	
96	72	14	10			96	60		12					14	10	Steiermark	
60	48	9	7			48	12	12	12		24			9	7	Tirol	
35	25	7	5			17	17			18	8			7	5	Vorarlberg	
60	50	11	11			50	30	10	20					11	11	Wien	
<b>349</b>	<b>207</b>	<b>59</b>	<b>44</b>			<b>251</b>	<b>131</b>	<b>56</b>	<b>44</b>	<b>42</b>	<b>32</b>			<b>64</b>	<b>49</b>	<b>SUMME</b>	

### Teilnehmer/Innen Basketball Oberstufe 08/09



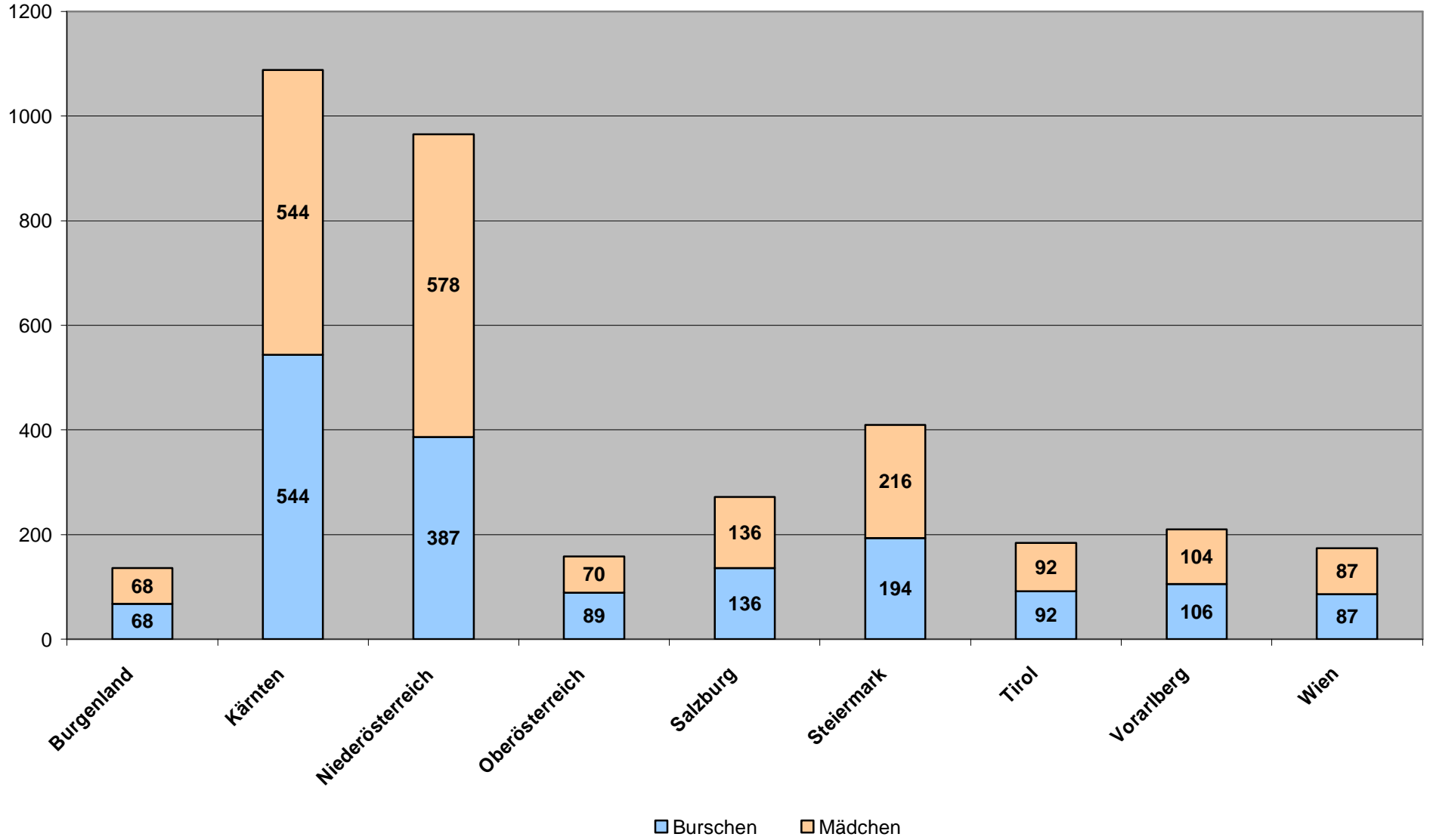
## Teilnehmer/Innen Beachvolleyball 08/09

<b>BEACHVOLLEYBALL</b>				Regional-/Bezirksmeisterschaft															
Sportart	Gesamt		Gesamt Regional		Anzahl Mann-schaften	Anzahl Schulen	Erfasste Schüler/innenzahlen												
							APS				AHS				BMHS				
	♂	♀	♂	♀	Normal	SPS	Normal	SPS	Normal	SPS	♂	♀	♂	♀					
	Burschen	Mädchen	♂	♀	♂	♀	♂	♀	♂	♀	♂	♀	♂	♀	♂	♀			
Burgenland	68	68																	
Kärnten	544	544	452	452	112	35	32	32	24	24	276	276	32	32	88	88			
Niederösterreich	387	578	81	164	49	22	5	10	33	67	43	87							
Oberösterreich	89	70																	
Salzburg	136	136																	
Steiermark	194	216																	
Tirol	92	92																	
Vorarlberg	106	104																	
Wien	87	87																	
<b>SUMME</b>	<b>1703</b>	<b>1895</b>	<b>533</b>	<b>616</b>	<b>161</b>	<b>57</b>	<b>37</b>	<b>42</b>	<b>57</b>	<b>91</b>	<b>319</b>	<b>363</b>	<b>32</b>	<b>32</b>	<b>88</b>	<b>88</b>			

Landesmeisterschaft														<b>BEACHVOLLEYBALL</b>			
Gesamt Landesm		Anzahl Mann-schaften	Anzahl Schulen	Erfasste Schüler/innenzahlen										Gesamt		Sportart	
				APS				AHS				BMHS					
♂	♀	♂	♀	Normal	SPS	Normal	SPS	Normal	SPS	Normal	SPS	♂	♀	Mann-schaften	Schulen		
68	68	17	11	16	16			28	28			24	24	17	11	Burgenland	
92	92	32	21	8	8	28	28	28	28	28	28			144	56	Kärnten	
306	414	90	65	45	75	54	90	132	172	15	17	52	52	8	8	Niederösterreich	
89	70	29	16	5	5	10	5	69	55			5	5	29	16	Oberösterreich	
136	136	36	13	24	24	8	8	36	36	48	48	20	20	36	13	Salzburg	
194	216	205	30	49	65			124	120			21	31	205	30	Steiermark	
92	92	23	18	36	36			32	32	12	12	12	12	23	18	Tirol	
106	104	30	22	25	24	25	24	14	14	7	7	35	35	30	22	Vorarlberg	
87	87	29	18	12	12	6	6	60	60	9	9			29	18	Wien	
<b>1170</b>	<b>1279</b>	<b>491</b>	<b>214</b>	<b>220</b>	<b>265</b>	<b>131</b>	<b>161</b>	<b>523</b>	<b>545</b>	<b>119</b>	<b>121</b>	<b>169</b>	<b>179</b>	<b>8</b>	<b>8</b>	<b>SUMME</b>	

### Teilnehmer/Innen Beachvolleyball 08/09





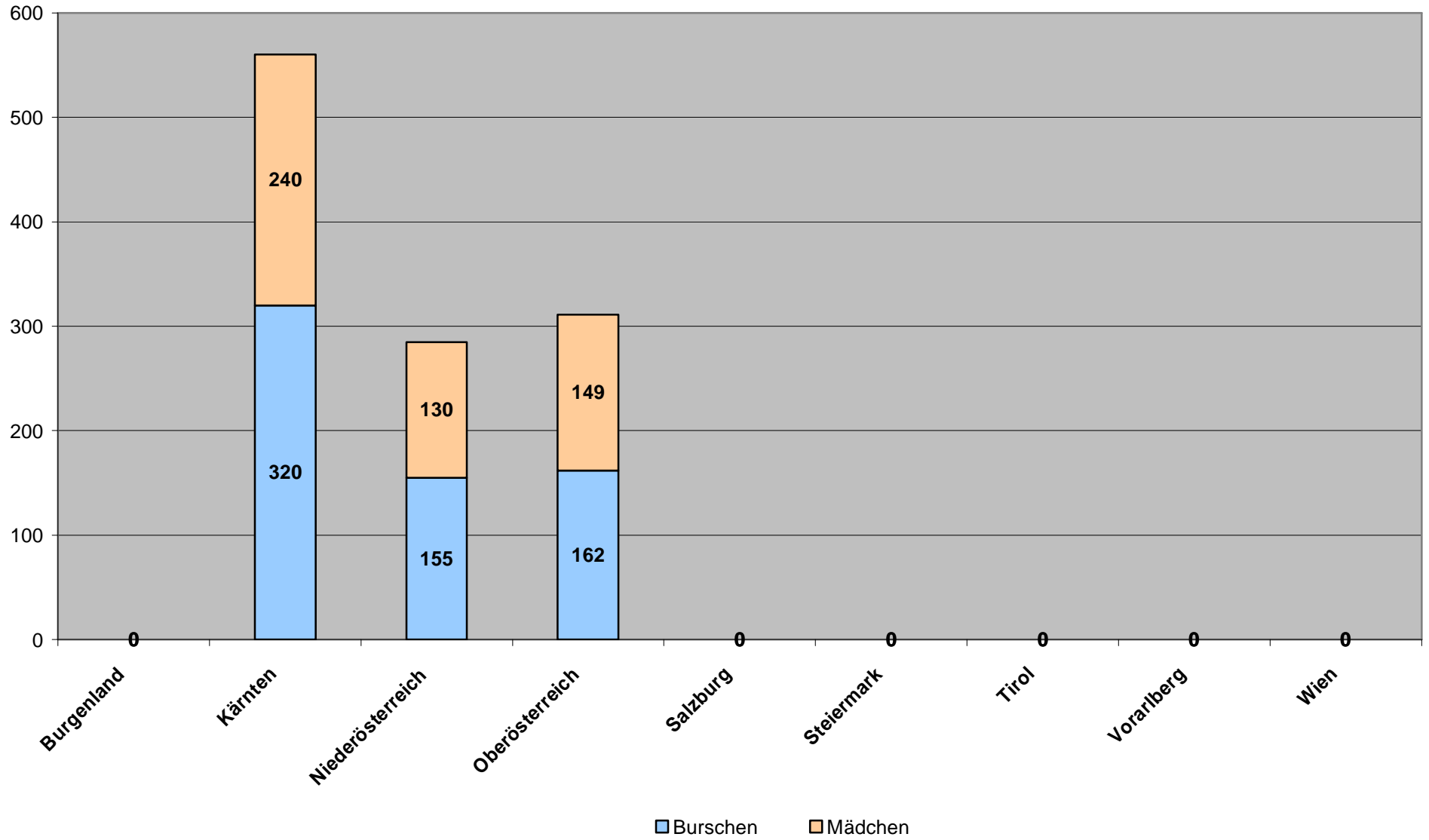
## Teilnehmer/Innen Cross Country 08/09

<b>CROSS COUNTRY</b>				<b>Regional-/Bezirksmeisterschaft</b>														
<b>Sportart</b>	<b>Gesamt</b>		<b>Gesamt Regional</b>		<b>Anzahl Mannschaften</b>	<b>Anzahl Schulen</b>	<b>Erfasste Schüler/innenzahlen</b>											
							<b>APS</b>				<b>AHS</b>				<b>BMHS</b>			
	<b>Burschen Mädchen</b>		<b>Normal SPS</b>		<b>Normal SPS</b>		<b>Normal SPS</b>		<b>Normal SPS</b>		<b>Normal SPS</b>		<b>Normal SPS</b>					
	♂	♀	♂	♀	♂	♀	♂	♀	♂	♀	♂	♀	♂	♀	♂	♀		
<b>Burgenland</b>																		
<b>Kärnten</b>	<b>320</b>	<b>240</b>	<b>320</b>	<b>240</b>	<b>59</b>	<b>21</b>	<b>224</b>	<b>172</b>	<b>32</b>	<b>39</b>	<b>42</b>	<b>18</b>	<b>8</b>	<b>6</b>	<b>14</b>	<b>5</b>		
<b>Niederösterreich</b>	<b>155</b>	<b>130</b>	<b>155</b>	<b>130</b>	<b>57</b>	<b>29</b>	<b>40</b>	<b>25</b>	<b>45</b>	<b>45</b>	<b>40</b>	<b>40</b>	<b>15</b>	<b>15</b>	<b>15</b>	<b>5</b>		
<b>Oberösterreich</b>	<b>162</b>	<b>149</b>																
<b>Salzburg</b>																		
<b>Steiermark</b>																		
<b>Tirol</b>																		
<b>Vorarlberg</b>																		
<b>Wien</b>																		
<b>SUMME</b>	<b>637</b>	<b>519</b>																

<b>Landesmeisterschaft</b>														<b>CROSS COUNTRY</b>						
<b>Gesamt Landesm</b>		<b>Anzahl Mannschaften</b>	<b>Anzahl Schulen</b>	<b>Erfasste Schüler/innenzahlen</b>												<b>Gesamt</b>		<b>Sportart</b>		
				<b>APS</b>				<b>AHS</b>				<b>BMHS</b>								
♂	♀	♂	♀	♂	♀	♂	♀	♂	♀	♂	♀	♂	♀	♂	♀	♂	♀			
																		<b>Burgenland</b>		
																		<b>59</b>	<b>21</b>	<b>Kärnten</b>
																		<b>57</b>	<b>29</b>	<b>Niederösterreich</b>
<b>162</b>	<b>149</b>	<b>63</b>	<b>28</b>	<b>49</b>	<b>40</b>	<b>73</b>	<b>50</b>	<b>25</b>	<b>40</b>	<b>10</b>	<b>15</b>							<b>5</b>	<b>4</b>	<b>Oberösterreich</b>
																				<b>Salzburg</b>
																				<b>Steiermark</b>
																				<b>Tirol</b>
																				<b>Vorarlberg</b>
																				<b>Wien</b>
																				<b>SUMME</b>

### Teilnehmer/Innen Cross Country 08/09 (keine BM)

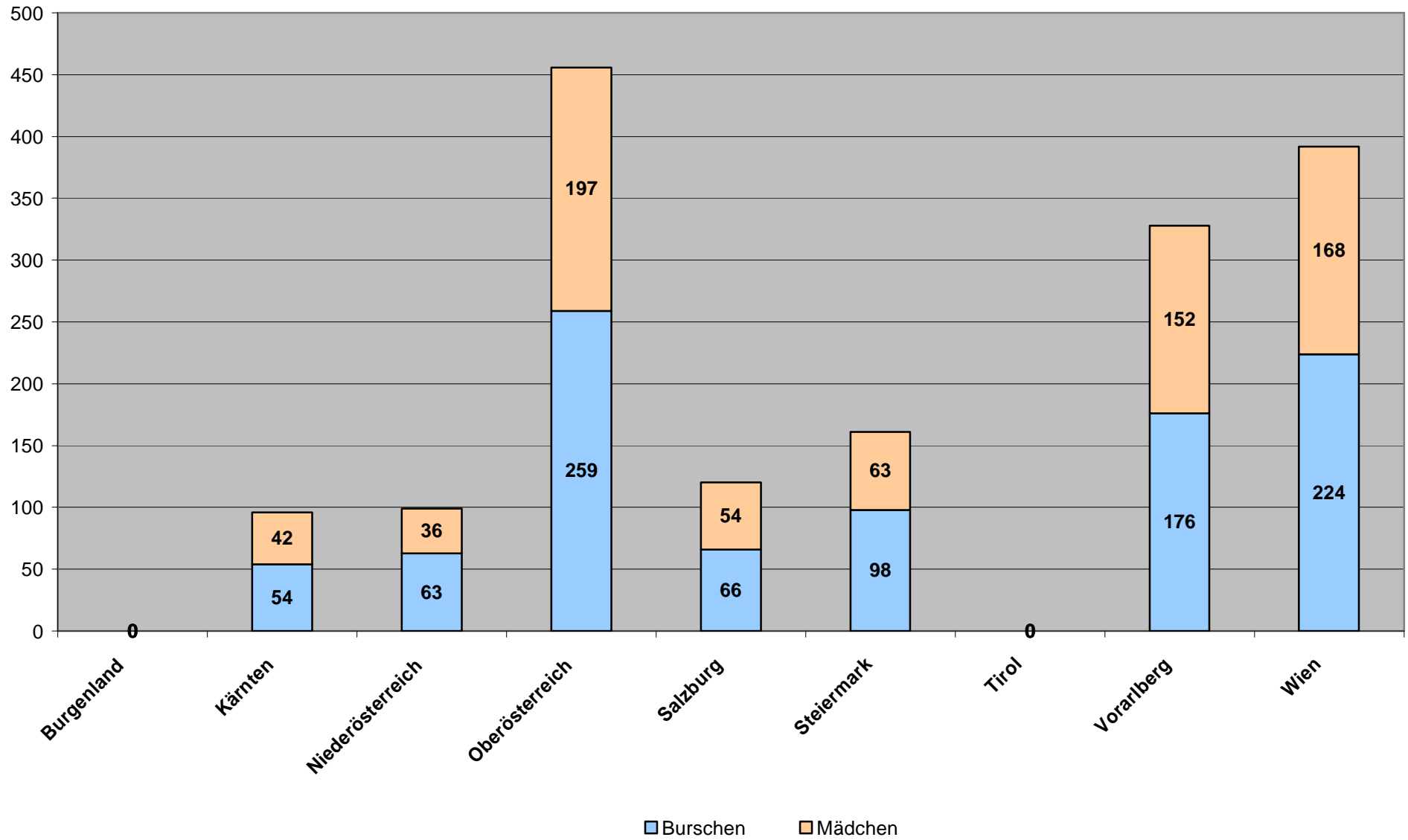


## Teilnehmer/Innen Faustball 08/09

<b>FAUSTBALL</b>			Regional-/Bezirksmeisterschaft																				
Sportart	Gesamt		Gesamt Regional		Anzahl Mann-schaften	Anzahl Schulen	Erfasste Schüler/innenzahlen																
							APS				AHS				BMHS								
			Normal		SPS		Normal		SPS		Normal		SPS										
	♂	♀	♂	♀	♂	♀	♂	♀	♂	♀	♂	♀	♂	♀	♂	♀							
			Burschen	Mädchen																			
Burgenland																							
Kärnten	54	42																					
Niederösterreich	63	36	7	15	4	3	7	10								5							
Oberösterreich	259	197																					
Salzburg	66	54																					
Steiermark	98	63																					
Tirol																							
Vorarlberg	176	152																					
Wien	224	168																					
<b>SUMME</b>	<b>940</b>	<b>712</b>	<b>7</b>	<b>15</b>	<b>4</b>	<b>3</b>	<b>7</b>	<b>10</b>								<b>5</b>							

Landesmeisterschaft															<b>FAUSTBALL</b>			
Gesamt Landesm		Anzahl Mann-schaften	Anzahl Schulen	Erfasste Schüler/innenzahlen												Gesamt		Sportart
				APS				AHS				BMHS						
♂	♀			Normal		SPS		Normal		SPS		Normal		SPS		Mann-schaften	Schulen	
♂	♀	♂	♀	♂	♀	♂	♀	♂	♀	♂	♀	♂	♀	♂	♀			
																		Burgenland
54	42	27	8	18	28	30	12	6	2							27	8	Kärnten
56	21	11	6	14	7	21	14	14				7				15	9	Niederösterreich
259	197	64	29	70	85	70	42	77	28			42	42			64	29	Oberösterreich
66	54	21	7	6	6	24	30	30	12			6	6			21	7	Salzburg
98	63	19	5	8	8			90	55							19	5	Steiermark
																		Tirol
176	152	41	14	128	96			32	48			16	8			41	14	Vorarlberg
224	168	49	15	104	48	88	64	32	40		16					49	15	Wien
933	697	232	84	348	278	233	162	191	130		16	71	56			236	87	<b>SUMME</b>

### Teilnehmer/Innen Faustball 08/09



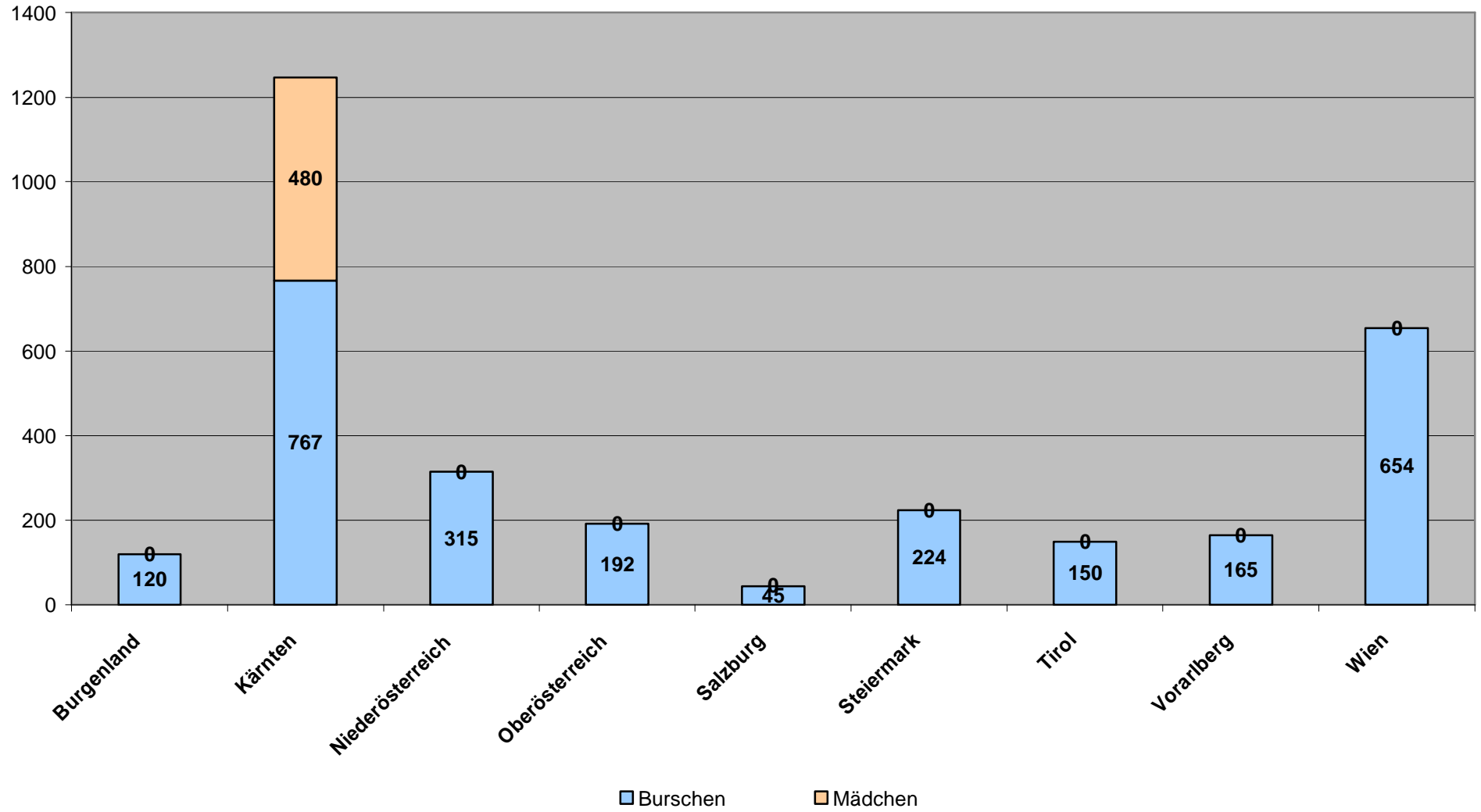
## Teilnehmer/Innen Fußball Oberstufe 08/09

<b>FUSSBALL Oberstufe</b>				<b>Regional-/Bezirksmeisterschaft</b>																	
<b>Sportart</b>	<b>Gesamt</b>		<b>Gesamt Regional</b>		<b>Anzahl Mann-schaften</b>	<b>Anzahl Schulen</b>	<b>Erfasste Schüler/innenzahlen</b>														
							<b>APS</b>				<b>AHS</b>				<b>BMHS</b>						
	<b>Burschen Mädchen</b>		<b>Normal SPS</b>		<b>Normal SPS</b>		<b>Normal SPS</b>		<b>Normal SPS</b>		<b>Normal SPS</b>		<b>Normal SPS</b>								
	♂	♀	♂	♀	♂	♀	♂	♀	♂	♀	♂	♀	♂	♀	♂	♀					
<b>Burgenland</b>	<b>120</b>																				
<b>Kärnten</b>	<b>767</b>	<b>480</b>	<b>559</b>	<b>390</b>	<b>78</b>	<b>50</b>								<b>139</b>	<b>100</b>	<b>78</b>	<b>40</b>	<b>316</b>	<b>230</b>	<b>26</b>	<b>20</b>
<b>Niederösterreich</b>	<b>315</b>																				
<b>Oberösterreich</b>	<b>192</b>																				
<b>Salzburg</b>	<b>45</b>																				
<b>Steiermark</b>	<b>224</b>																				
<b>Tirol</b>	<b>150</b>																				
<b>Vorarlberg</b>	<b>165</b>																				
<b>Wien</b>	<b>654</b>																				
<b>SUMME</b>	<b>2632</b>	<b>480</b>	<b>559</b>	<b>390</b>	<b>78</b>	<b>50</b>								<b>139</b>	<b>100</b>	<b>78</b>	<b>40</b>	<b>316</b>	<b>230</b>	<b>26</b>	<b>20</b>

<b>Landesmeisterschaft</b>														<b>FUSSBALL Oberstufe</b>				
<b>Gesamt Landesm</b>		<b>Anzahl Mann-schaften</b>	<b>Anzahl Schulen</b>	<b>Erfasste Schüler/innenzahlen</b>												<b>Gesamt</b>		<b>Sportart</b>
				<b>APS</b>				<b>AHS</b>				<b>BMHS</b>				<b>Mann-schaften</b>	<b>Schulen</b>	
♂	♀	♂	♀	♂	♀	♂	♀	♂	♀	♂	♀	♂	♀	♂	♀	♂	♀	
<b>120</b>		<b>8</b>	<b>7</b>					<b>30</b>		<b>15</b>		<b>60</b>		<b>15</b>		<b>8</b>	<b>7</b>	<b>Burgenland</b>
<b>208</b>	<b>90</b>	<b>21</b>	<b>18</b>					<b>16</b>	<b>10</b>	<b>78</b>	<b>20</b>	<b>88</b>	<b>50</b>	<b>26</b>	<b>10</b>	<b>99</b>	<b>68</b>	<b>Kärnten</b>
<b>315</b>		<b>21</b>	<b>21</b>					<b>150</b>		<b>15</b>		<b>150</b>				<b>21</b>	<b>21</b>	<b>Niederösterreich</b>
<b>192</b>		<b>12</b>	<b>12</b>					<b>64</b>				<b>128</b>				<b>12</b>	<b>12</b>	<b>Oberösterreich</b>
<b>45</b>		<b>3</b>	<b>3</b>									<b>45</b>				<b>3</b>	<b>3</b>	<b>Salzburg</b>
<b>224</b>		<b>14</b>	<b>14</b>					<b>160</b>				<b>64</b>				<b>14</b>	<b>14</b>	<b>Steiermark</b>
<b>150</b>		<b>10</b>	<b>10</b>					<b>45</b>				<b>90</b>		<b>15</b>		<b>10</b>	<b>10</b>	<b>Tirol</b>
<b>165</b>		<b>11</b>	<b>11</b>					<b>45</b>		<b>15</b>		<b>105</b>				<b>11</b>	<b>11</b>	<b>Vorarlberg</b>
<b>654</b>		<b>34</b>	<b>34</b>					<b>380</b>				<b>274</b>				<b>34</b>	<b>34</b>	<b>Wien</b>
<b>2073</b>	<b>90</b>	<b>134</b>	<b>130</b>					<b>890</b>	<b>10</b>	<b>123</b>	<b>20</b>	<b>1004</b>	<b>50</b>	<b>56</b>	<b>10</b>	<b>161</b>	<b>129</b>	<b>SUMME</b>

### Teilnehmer/Innen Fußball Oberstufe 08/09



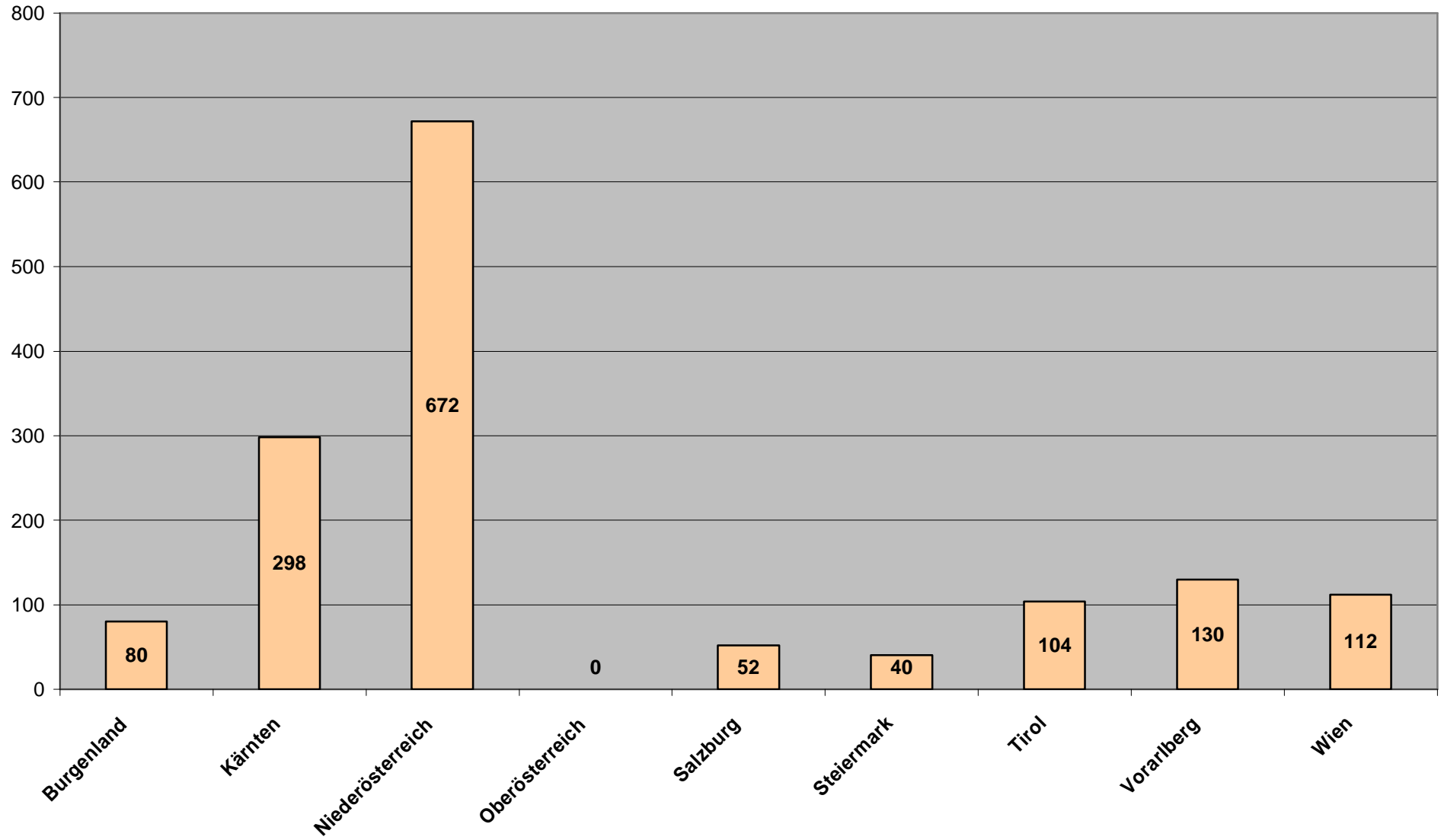
## Teilnehmerinnen Fußball Postliga Mädchen 08/09

<b>FUSSBALL Postliga Mädchen</b>				<b>Regional-/Bezirksmeisterschaft</b>															
<b>Sportart</b>	<b>Gesamt</b>			<b>Gesamt Regional</b>		Anzahl		Erfasste Schüler/innenzahlen											
						Mann-	Schulen	APS				AHS				BMHS			
	♂	♀	♂	♀	Normal		SPS		Normal		SPS		Normal		SPS				
	Burschen	Mädchen	♂	♀	♂	♀	♂	♀	♂	♀	♂	♀	♂	♀	♂	♀			
Burgenland		<b>80</b>																	
Kärnten		<b>298</b>																	
Niederösterreich		<b>672</b>																	
Oberösterreich																			
Salzburg		<b>52</b>																	
Steiermark		<b>40</b>																	
Tirol		<b>104</b>																	
Vorarlberg		<b>130</b>																	
Wien		<b>112</b>																	
<b>SUMME</b>		<b>1376</b>																	

<b>Landesmeisterschaft</b>														<b>FUSSBALL Postliga Mädchen</b>						
<b>Gesamt Landesm</b>		Anzahl		Erfasste Schüler/innenzahlen												<b>Gesamt</b>		<b>Sportart</b>		
				APS				AHS				BMHS								
		♂	♀	Mann-	Schulen	Normal		SPS		Normal		SPS		Normal		SPS			Mann-	Schulen
♂	♀	♂	♀	♂	♀	♂	♀	♂	♀	♂	♀	♂	♀	♂	♀	♂	♀	schaften	schaften	
<b>80</b>	<b>6</b>	<b>6</b>			<b>40</b>				<b>40</b>									<b>6</b>	<b>6</b>	Burgenland
<b>298</b>	<b>20</b>	<b>20</b>			<b>150</b>		<b>60</b>		<b>73</b>		<b>15</b>							<b>20</b>	<b>20</b>	Kärnten
<b>672</b>	<b>42</b>	<b>42</b>			<b>384</b>		<b>192</b>		<b>96</b>									<b>42</b>	<b>42</b>	Niederösterreich
																				Oberösterreich
<b>52</b>	<b>4</b>	<b>4</b>			<b>13</b>				<b>39</b>									<b>4</b>	<b>4</b>	Salzburg
<b>40</b>	<b>4</b>	<b>4</b>			<b>10</b>		<b>10</b>		<b>20</b>									<b>4</b>	<b>4</b>	Steiermark
<b>104</b>	<b>8</b>	<b>8</b>			<b>52</b>		<b>26</b>		<b>13</b>		<b>13</b>							<b>8</b>	<b>8</b>	Tirol
<b>130</b>	<b>10</b>	<b>10</b>			<b>65</b>		<b>26</b>		<b>39</b>									<b>10</b>	<b>10</b>	Vorarlberg
<b>112</b>	<b>7</b>	<b>7</b>			<b>16</b>		<b>16</b>		<b>80</b>									<b>7</b>	<b>7</b>	Wien
<b>1376</b>	<b>94</b>	<b>94</b>			<b>714</b>		<b>314</b>		<b>320</b>		<b>28</b>							<b>94</b>	<b>94</b>	<b>SUMME</b>

### Teilnehmerinnen Fußball Postliga Mädchen 08/09





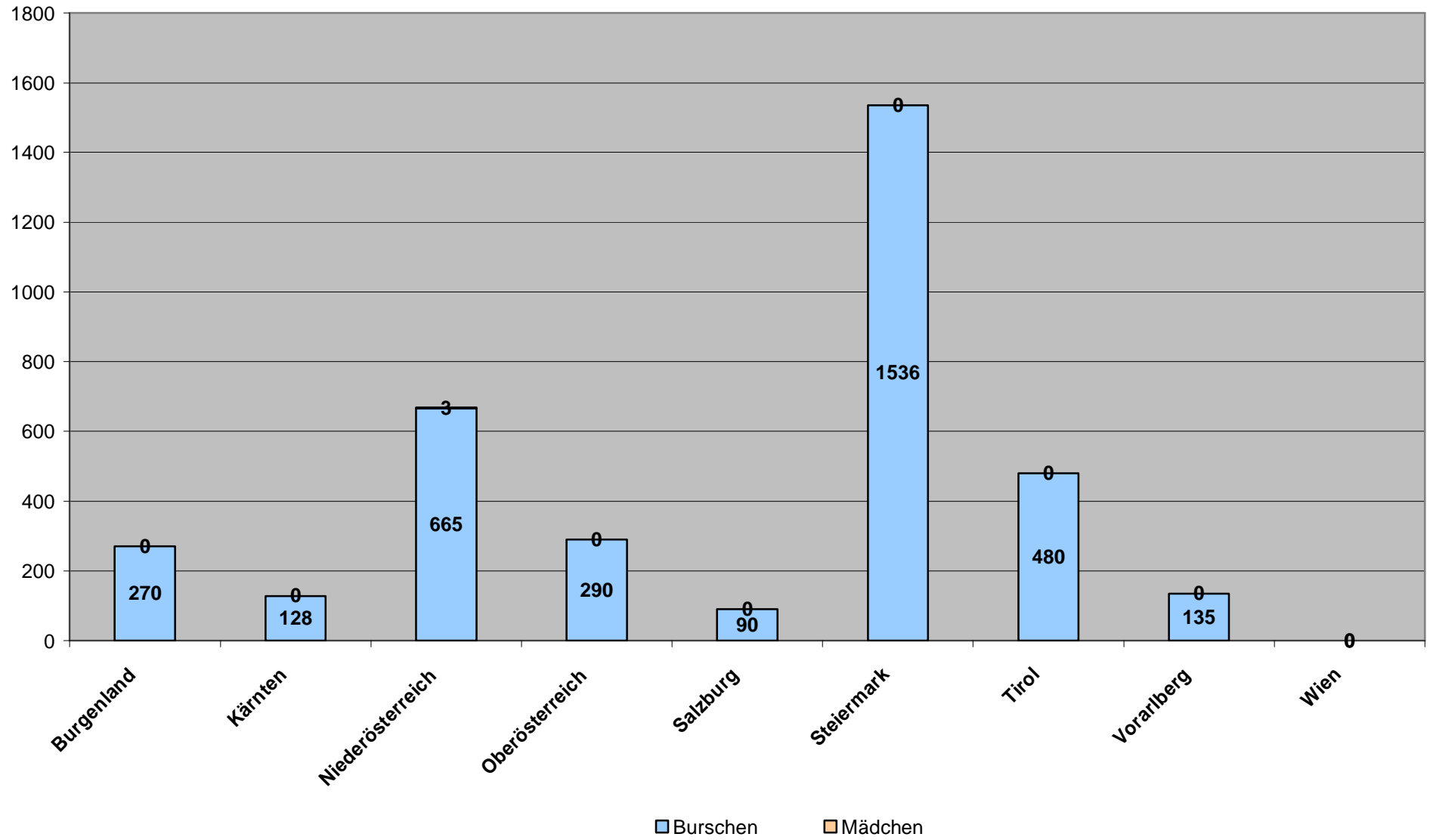
## Teilnehmer/Innen Fußball Polycup 08/09

<b>FUSSBALL Polycup</b>				<b>Regional-/Bezirksmeisterschaft</b>															
<b>Sportart</b>	<b>Gesamt</b>			<b>Gesamt Regional</b>		Anzahl		Erfasste Schüler/innenzahlen											
						Mann-	Schulen	APS				AHS				BMHS			
	♂	♀	♂	♀	schaften	Schulen	Normal		SPS		Normal		SPS		Normal		SPS		
	Burschen	Mädchen	♂	♀	♂	♀	♂	♀	♂	♀	♂	♀	♂	♀	♂	♀	♂	♀	
Burgenland	<b>270</b>		<b>135</b>		<b>9</b>	<b>9</b>	<b>135</b>												
Kärnten	<b>128</b>																		
Niederösterreich	<b>665</b>	<b>3</b>																	
Oberösterreich	<b>290</b>																		
Salzburg	<b>90</b>																		
Steiermark	<b>1536</b>		<b>1408</b>		<b>88</b>	<b>88</b>	<b>1408</b>												
Tirol	<b>480</b>		<b>360</b>		<b>24</b>	<b>24</b>	<b>360</b>												
Vorarlberg	<b>135</b>																		
Wien																			
<b>SUMME</b>	<b>3594</b>	<b>3</b>	<b>1903</b>		<b>121</b>	<b>121</b>	<b>1903</b>												

<b>Landesmeisterschaft</b>														<b>FUSSBALL Polycup</b>					
<b>Gesamt Landesm</b>		Anzahl		Erfasste Schüler/innenzahlen												<b>Gesamt</b>		<b>Sportart</b>	
				APS				AHS				BMHS							
		♂	♀	schaften	Schulen	♂	♀	♂	♀	♂	♀	♂	♀	♂	♀	♂	♀		schaften
<b>135</b>		<b>9</b>	<b>9</b>	<b>135</b>													<b>18</b>	<b>18</b>	Burgenland
<b>128</b>		<b>8</b>	<b>8</b>	<b>128</b>													<b>8</b>	<b>8</b>	Kärnten
<b>665</b>	<b>3</b>	<b>39</b>	<b>40</b>	<b>665</b>	<b>3</b>												<b>39</b>	<b>40</b>	Niederösterreich
<b>290</b>		<b>20</b>	<b>20</b>	<b>290</b>													<b>20</b>	<b>20</b>	Oberösterreich
<b>90</b>		<b>6</b>	<b>6</b>	<b>90</b>													<b>6</b>	<b>6</b>	Salzburg
<b>128</b>		<b>8</b>	<b>8</b>	<b>128</b>													<b>96</b>	<b>96</b>	Steiermark
<b>120</b>		<b>8</b>	<b>8</b>	<b>120</b>													<b>32</b>	<b>32</b>	Tirol
<b>135</b>		<b>9</b>	<b>9</b>	<b>135</b>													<b>9</b>	<b>9</b>	Vorarlberg
																			Wien
<b>1691</b>	<b>3</b>	<b>107</b>	<b>108</b>	<b>1691</b>	<b>3</b>												<b>228</b>	<b>229</b>	<b>SUMME</b>

### Teilnehmer/Innen Fußball Polycup 08/09



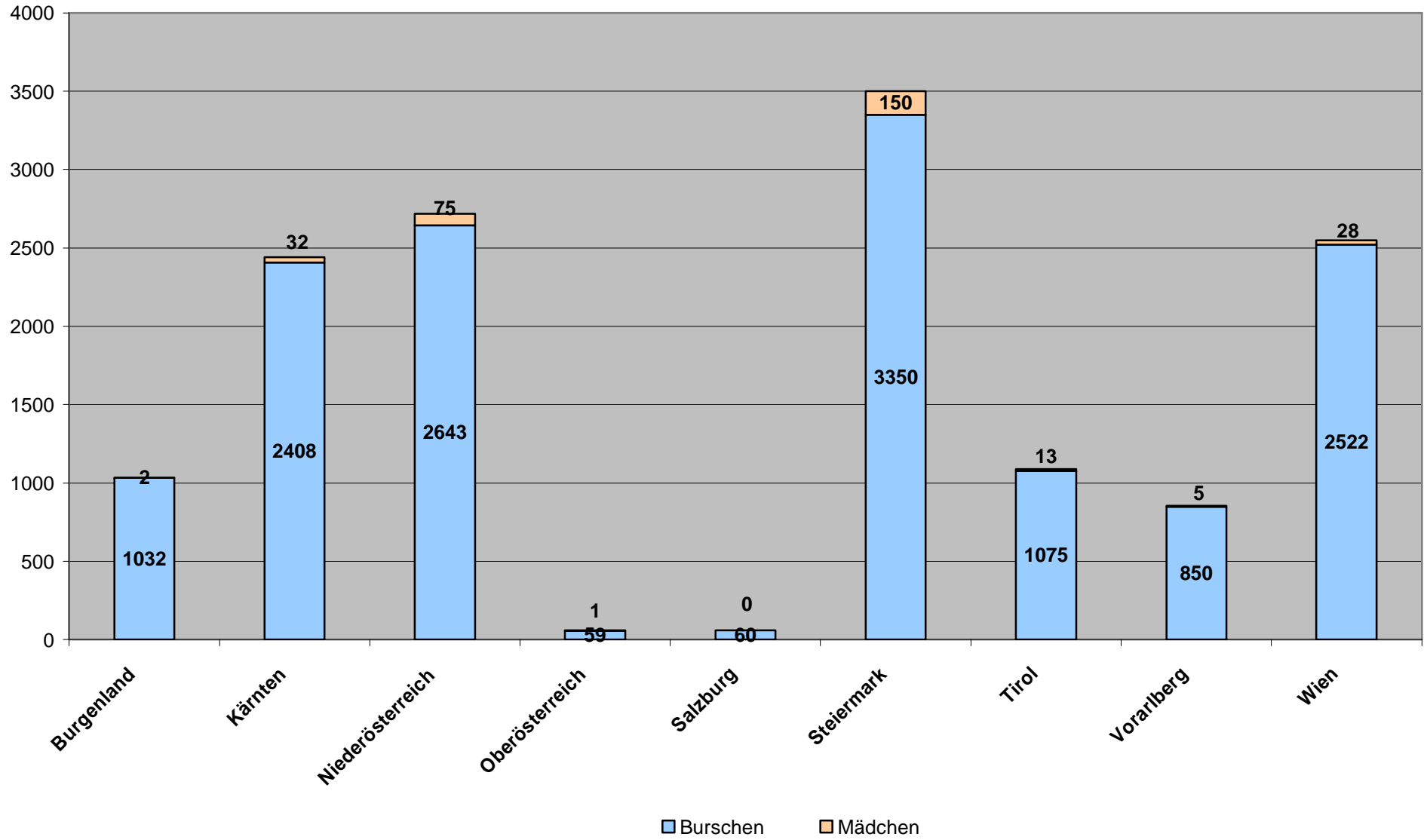
## Teilnehmer/Innen Fußball Schülerliga 08/09

<b>FUSSBALL Schülerliga</b>				<b>Regional-/Bezirksmeisterschaft</b>															
<b>Sportart</b>	<b>Gesamt</b>			<b>Gesamt Regional</b>		<b>Anzahl</b>		<b>Erfasste Schüler/innenzahlen</b>											
						<b>Mann-</b>	<b>Schulen</b>	<b>APS</b>				<b>AHS</b>				<b>BMHS</b>			
	<b>♂</b>	<b>♀</b>	<b>♂</b>	<b>♀</b>	<b>Normal</b>	<b>SPS</b>	<b>♂</b>	<b>♀</b>	<b>♂</b>	<b>♀</b>	<b>♂</b>	<b>♀</b>	<b>♂</b>	<b>♀</b>	<b>♂</b>	<b>♀</b>			
	<b>Burschen</b>	<b>Mädchen</b>																	
Burgenland	1032	2	768	2	35	35	614	2	22			132							
Kärnten	2408	32	946	20	44	44	547	11	140	4			216	4	43	1			
Niederösterreich	2643	75																	
Oberösterreich	59	1																	
Salzburg	60																		
Steiermark	3350	150	2500	120	126	126	1870	90	150	20			480	10					
Tirol	1075	13	918	10	58	58	761	7	77	3			64			16			
Vorarlberg	850	5	700	5	47	43	490	5	90			105			15				
Wien	2522	28																	
<b>SUMME</b>	<b>13999</b>	<b>306</b>	<b>5832</b>	<b>157</b>	<b>310</b>	<b>306</b>	<b>4282</b>	<b>115</b>	<b>479</b>	<b>27</b>			<b>997</b>	<b>14</b>	<b>74</b>	<b>1</b>			

<b>Landesmeisterschaft</b>														<b>FUSSBALL Schülerliga</b>			
<b>Gesamt Landesm</b>		<b>Anzahl</b>		<b>Erfasste Schüler/innenzahlen</b>										<b>Gesamt</b>		<b>Sportart</b>	
				<b>APS</b>				<b>AHS</b>				<b>BMHS</b>					
		<b>♂</b>	<b>♀</b>	<b>Mann-</b>	<b>Schulen</b>	<b>♂</b>	<b>♀</b>	<b>♂</b>	<b>♀</b>	<b>♂</b>	<b>♀</b>	<b>♂</b>	<b>♀</b>	<b>♂</b>	<b>♀</b>		<b>Mann-</b>
264		12	12	154				110							47	47	Burgenland
1462	12	73	51	863	2	167	4	356	4	76	2			117	95	Kärnten	
2643	75	154	154	1835	55	448	20	360						154	154	Niederösterreich	
59	1			14	1	30		15									Oberösterreich
60		4	4	15		30		15						4	4	Salzburg	
850	30	40	40	450	20	150	10	250						166	166	Steiermark	
157	3	10	10	64		77	3			16				68	68	Tirol	
150		10	10	30		90		15		15				57	53	Vorarlberg	
2522	28	115	115	1363	22	135	2	959	4	65				115	115	Wien	
<b>8167</b>	<b>149</b>	<b>418</b>	<b>396</b>	<b>4788</b>	<b>100</b>	<b>1127</b>	<b>39</b>	<b>2080</b>	<b>8</b>	<b>172</b>	<b>2</b>			<b>728</b>	<b>702</b>	<b>SUMME</b>	

### Teilnehmer/Innen Fußball Schülerliga 08/09



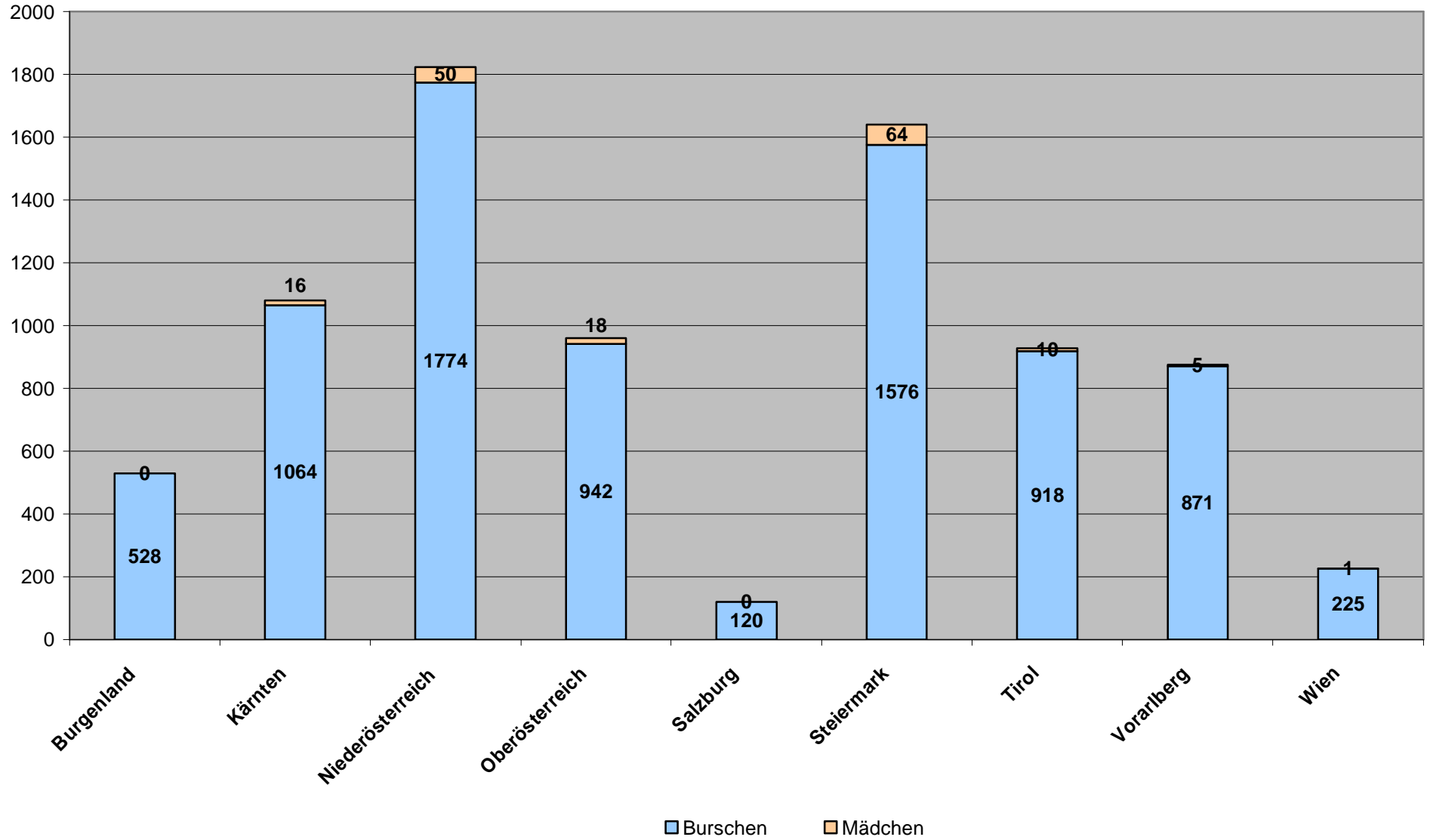
## Teilnehmer/Innen Fußball Hallencup 08/09

<b>FUSSBALL Hallencup</b>				<b>Regional-/Bezirksmeisterschaft</b>															
<b>Sportart</b>	<b>Gesamt</b>			<b>Gesamt Regional</b>		<b>Anzahl Mann-schaften</b>	<b>Anzahl Schulen</b>	<b>Erfasste Schüler/innenzahlen</b>											
								<b>APS</b>				<b>AHS</b>				<b>BMHS</b>			
	<b>Normal</b>		<b>SPS</b>		<b>Normal</b>		<b>SPS</b>		<b>Normal</b>		<b>SPS</b>								
	♂	♀	♂	♀	♂	♀	♂	♀	♂	♀	♂	♀	♂	♀	♂	♀			
<b>Burschen</b>		<b>Mädchen</b>																	
Burgenland	528	16	432		36	35	372		12		48								
Kärnten	1064	16	944	8	63	48	576	4	60	2	308	2							
Niederösterreich	1774	50																	
Oberösterreich	942	18																	
Salzburg	120																		
Steiermark	1576	64	1462	58	140	126	1050	40	80	10	320	8	12						
Tirol	918	10																	
Vorarlberg	871	5	751	5	63	43	535	5	84		120	12							
Wien	225	1																	
<b>SUMME</b>	<b>8018</b>	<b>164</b>	<b>3589</b>	<b>71</b>	<b>302</b>	<b>252</b>	<b>2533</b>	<b>49</b>	<b>236</b>	<b>12</b>	<b>796</b>	<b>10</b>	<b>24</b>						

<b>Landesmeisterschaft</b>														<b>FUSSBALL Hallencup</b>				
<b>Gesamt Landesm</b>		<b>Anzahl Mann-schaften</b>	<b>Anzahl Schulen</b>	<b>Erfasste Schüler/innenzahlen</b>										<b>Gesamt</b>		<b>Sportart</b>		
				<b>APS</b>				<b>AHS</b>				<b>BMHS</b>		<b>Mann-schaften</b>	<b>Schulen</b>			
♂	♀	♂	♀	♂	♀	♂	♀	♂	♀	♂	♀	♂	♀	♂	♀			
96		8	8	48		12		36								44	43	Burgenland
120	8	10	10	65	2	10	2	33	2	12	2					73	58	Kärnten
1774	50	152	152	1196	40	302	10	240		36						152	152	Niederösterreich
942	18	81	81	546	13	191	5	183		22						81	81	Oberösterreich
120		10	10	36		48		36								10	10	Salzburg
114	6	10	10	56	4	22	2	24		12						150	136	Steiermark
918	10	58	58	761	7	77	3	64		16						58	58	Tirol
120		10	10	60		48				12						73	53	Vorarlberg
225	1	22	22	72	1	61		82		10						22	22	Wien
<b>4429</b>	<b>93</b>	<b>361</b>	<b>361</b>	<b>2840</b>	<b>67</b>	<b>771</b>	<b>22</b>	<b>698</b>	<b>2</b>	<b>120</b>	<b>2</b>					<b>663</b>	<b>613</b>	<b>SUMME</b>

### Teilnehmer/Innen Fußball Hallencup 08/09



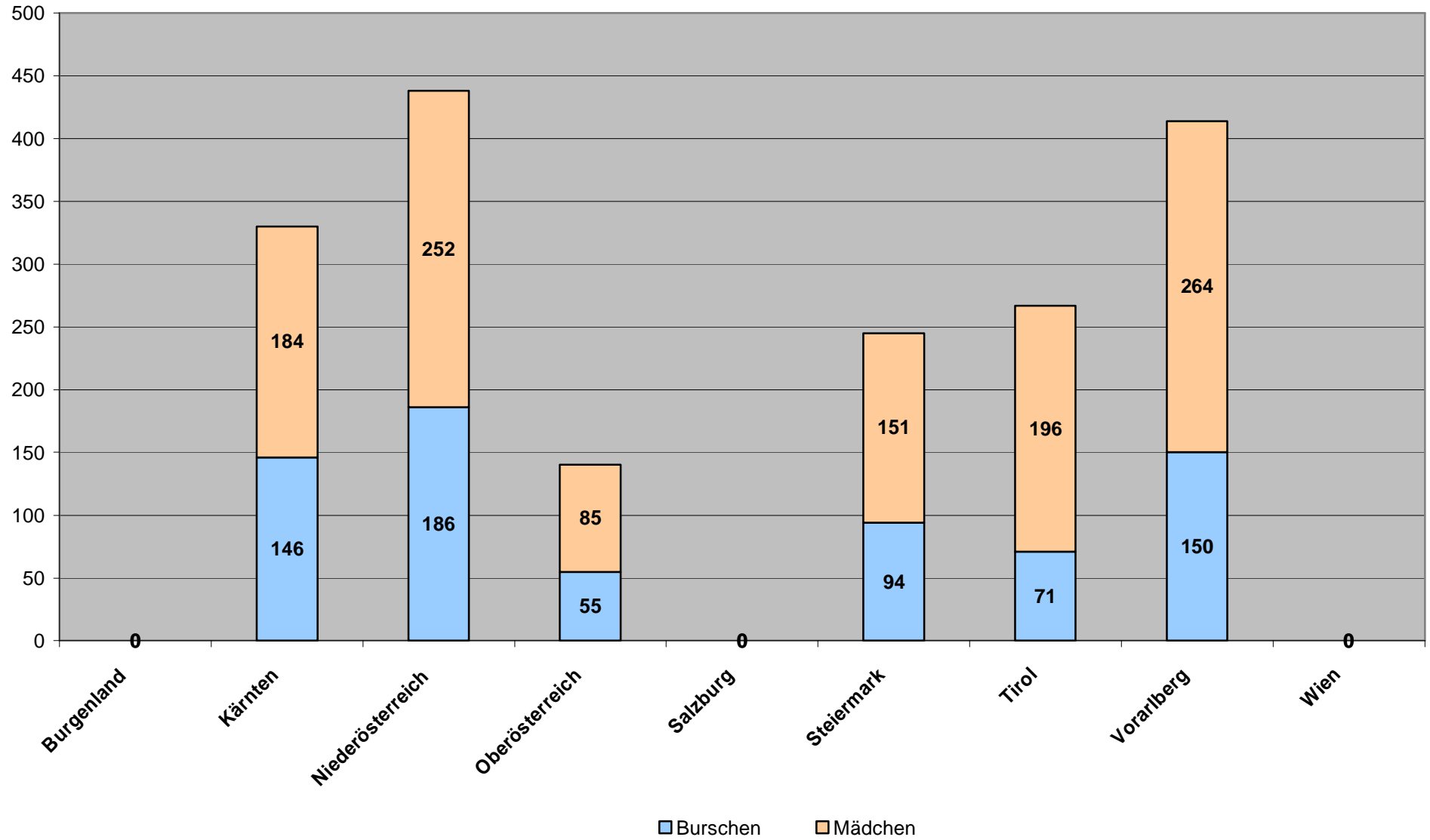
## Teilnehmer/Innen Gerättturnen 08/09

<b>GERÄTTURNEN (ÖLTA)</b>				<b>Regional-/Bezirksmeisterschaft</b>													
<b>Sportart</b>	<b>Gesamt</b>			<b>Gesamt Regional</b>		<b>Anzahl Mannschaften</b>		<b>Anzahl Schulen</b>		<b>Erfasste Schüler/innenzahlen</b>							
										<b>APS</b>				<b>AHS</b>			
	<b>Normal</b>		<b>SPS</b>		<b>Normal</b>		<b>SPS</b>		<b>Normal</b>		<b>SPS</b>						
	♂	♀	♂	♀	♂	♀	♂	♀	♂	♀	♂	♀	♂	♀	♂	♀	
<b>Burschen</b>		<b>Mädchen</b>															
Burgenland																	
Kärnten	146	184															
Niederösterreich	186	252	186	252	73	12	48	48	102	138	12	18	24	48			
Oberösterreich	55	85															
Salzburg																	
Steiermark	94	151															
Tirol	71	196															
Vorarlberg	150	264															
Wien																	
<b>SUMME</b>	<b>702</b>	<b>1132</b>	<b>186</b>	<b>252</b>	<b>73</b>	<b>12</b>	<b>48</b>	<b>48</b>	<b>102</b>	<b>138</b>	<b>12</b>	<b>18</b>	<b>24</b>	<b>48</b>			

<b>Landesmeisterschaft</b>														<b>GERÄTTURNEN (ÖLTA)</b>				
<b>Gesamt Landesm</b>		<b>Anzahl Mannschaften</b>		<b>Anzahl Schulen</b>		<b>Erfasste Schüler/innenzahlen</b>								<b>Gesamt</b>		<b>Sportart</b>		
						<b>APS</b>				<b>AHS</b>							<b>BMHS</b>	
♂	♀	♂	♀	♂	♀	♂	♀	♂	♀	♂	♀	♂	♀	♂	♀	♂	♀	
																		Burgenland
146	184	62	12	29	18	53	30	47	96	17	40					62	12	Kärnten
																73	12	Niederösterreich
55	85	26	8	10	10			40	70			5	5			26	8	Oberösterreich
																		Salzburg
94	151	40	9	19	17	67	83	8	51							40	9	Steiermark
71	196	49	18	12	46	53	54	6	69				27			49	18	Tirol
150	264	64	14	144	240			6	24							64	14	Vorarlberg
																		Wien
516	880	241	61	214	331	173	167	107	310	17	40	5	32			314	73	<b>SUMME</b>

### Teilnehmer/Innen Gerätturnen (ÖLTA) 08/09 (keine BM)





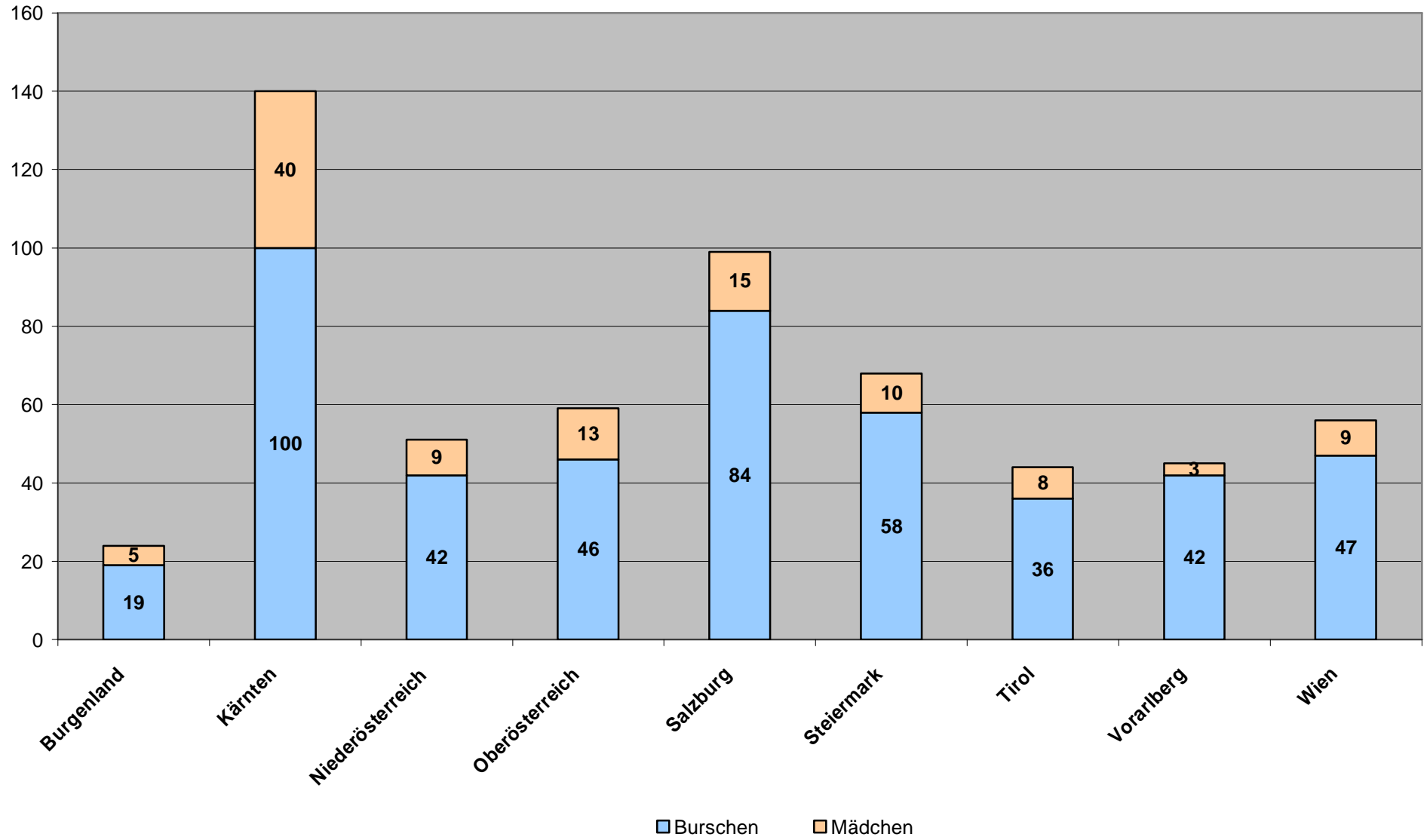
## Teilnehmer/Innen Golf 08/09

<b>GOLF</b>		<b>Regional-/Bezirksmeisterschaft</b>															
<b>Sportart</b>	<b>Gesamt</b>		<b>Gesamt Regional</b>		Anzahl		Erfasste Schüler/innenzahlen										
					Mann-	Schulen	APS				AHS				BMHS		
	♂	♀	♂	♀	Normal		SPS		Normal		SPS		Normal		SPS		
	Burschen	Mädchen			♂	♀	♂	♀	♂	♀	♂	♀	♂	♀	♂	♀	
<b>Burgenland</b>	<b>19</b>	<b>5</b>															
<b>Kärnten</b>	<b>100</b>	<b>40</b>															
<b>Niederösterreich</b>	<b>42</b>	<b>9</b>															
<b>Oberösterreich</b>	<b>46</b>	<b>13</b>															
<b>Salzburg</b>	<b>84</b>	<b>15</b>															
<b>Steiermark</b>	<b>58</b>	<b>10</b>															
<b>Tirol</b>	<b>36</b>	<b>8</b>															
<b>Vorarlberg</b>	<b>42</b>	<b>3</b>															
<b>Wien</b>	<b>47</b>	<b>9</b>															
<b>SUMME</b>	<b>474</b>	<b>112</b>															

<b>Landesmeisterschaft</b>																<b>GOLF</b>	
<b>Gesamt Landesm</b>		Anzahl		Erfasste Schüler/innenzahlen										<b>Gesamt</b>		<b>Sportart</b>	
				Mann-		Schulen		APS				AHS					BMHS
♂	♀	♂	♀	♂	♀	♂	♀	♂	♀	♂	♀	♂	♀	♂	♀	Mann-	Schulen
<b>19</b>	<b>5</b>	<b>6</b>	<b>2</b>	<b>7</b>	<b>1</b>					<b>12</b>	<b>4</b>			<b>6</b>	<b>2</b>	<b>Burgenland</b>	
<b>100</b>	<b>40</b>	<b>23</b>	<b>18</b>			<b>10</b>	<b>10</b>	<b>78</b>	<b>20</b>	<b>12</b>	<b>10</b>			<b>23</b>	<b>18</b>	<b>Kärnten</b>	
<b>42</b>	<b>9</b>	<b>14</b>	<b>12</b>	<b>11</b>	<b>3</b>			<b>17</b>	<b>3</b>	<b>14</b>	<b>3</b>			<b>14</b>	<b>12</b>	<b>Niederösterreich</b>	
<b>46</b>	<b>13</b>	<b>15</b>	<b>12</b>	<b>46</b>	<b>13</b>									<b>15</b>	<b>12</b>	<b>Oberösterreich</b>	
<b>84</b>	<b>15</b>	<b>25</b>	<b>17</b>	<b>10</b>	<b>2</b>	<b>9</b>	<b>3</b>	<b>14</b>	<b>2</b>	<b>12</b>		<b>24</b>	<b>3</b>	<b>15</b>	<b>5</b>	<b>Salzburg</b>	
<b>58</b>	<b>10</b>	<b>17</b>	<b>15</b>			<b>52</b>	<b>8</b>	<b>3</b>	<b>1</b>	<b>3</b>	<b>1</b>			<b>17</b>	<b>15</b>	<b>Steiermark</b>	
<b>36</b>	<b>8</b>	<b>11</b>	<b>8</b>	<b>20</b>	<b>4</b>	<b>16</b>	<b>4</b>							<b>11</b>	<b>8</b>	<b>Tirol</b>	
<b>42</b>	<b>3</b>	<b>12</b>	<b>9</b>	<b>11</b>	<b>1</b>	<b>20</b>	<b>2</b>			<b>11</b>				<b>12</b>	<b>9</b>	<b>Vorarlberg</b>	
<b>47</b>	<b>9</b>	<b>14</b>	<b>9</b>			<b>47</b>	<b>9</b>							<b>14</b>	<b>9</b>	<b>Wien</b>	
<b>474</b>	<b>112</b>	<b>137</b>	<b>102</b>	<b>105</b>	<b>24</b>	<b>9</b>	<b>3</b>	<b>176</b>	<b>38</b>	<b>93</b>	<b>21</b>	<b>76</b>	<b>21</b>	<b>15</b>	<b>5</b>	<b>SUMME</b>	

### Teilnehmer/Innen Golf 08/09



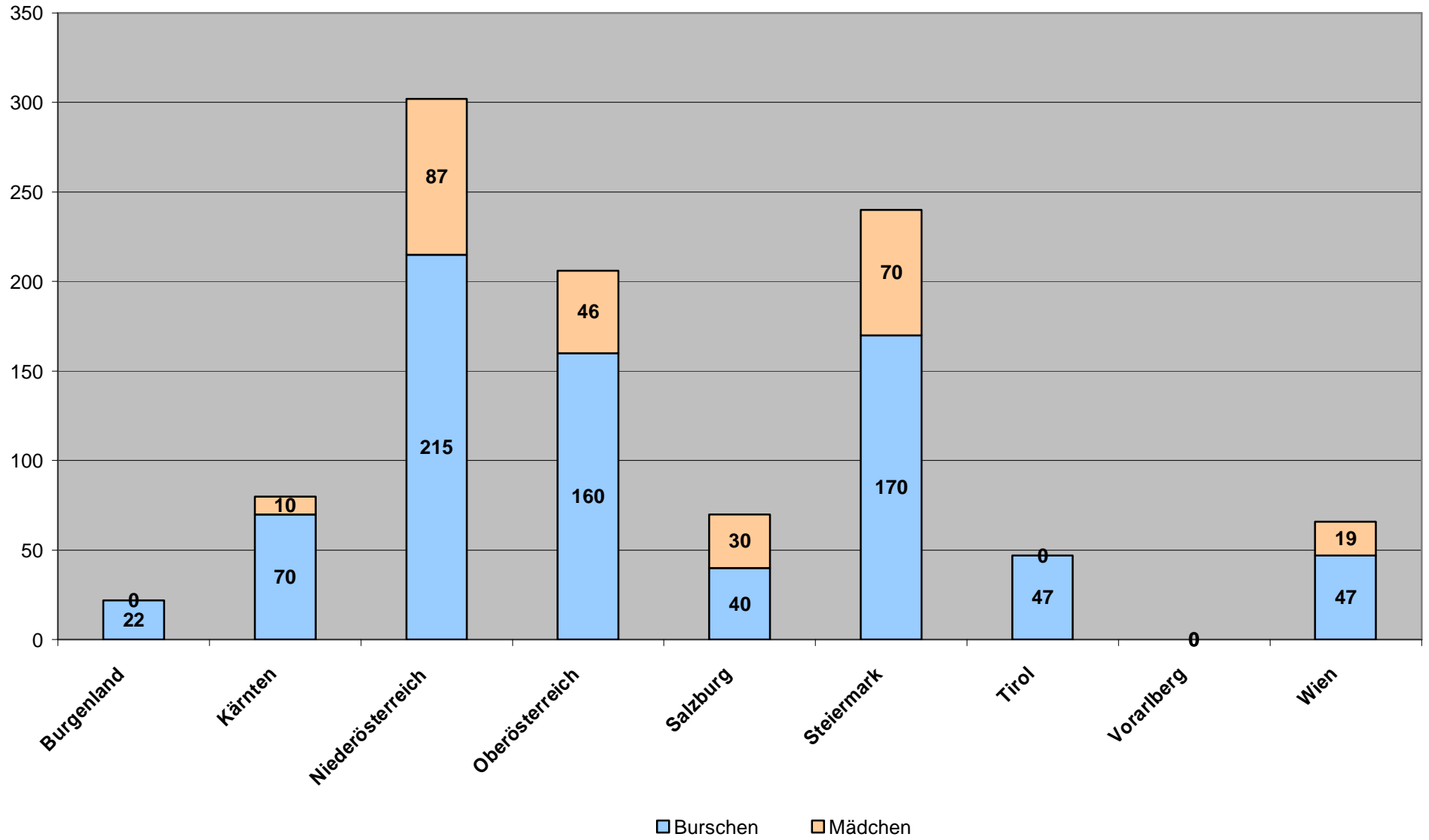
## Teilnehmer/Innen Hallenhockey 08/09

<b>HALLENHOCKEY</b>			<b>Regional-/Bezirksmeisterschaft</b>															
<b>Sportart</b>	<b>Gesamt</b>		<b>Gesamt Regional</b>		<b>Anzahl Mann-schaften</b>	<b>Anzahl Schulen</b>	<b>Erfasste Schüler/innenzahlen</b>											
							<b>APS</b>				<b>AHS</b>				<b>BMHS</b>			
	<b>Burschen Mädchen</b>		<b>♂ ♀</b>		<b>Normal SPS</b>		<b>Normal SPS</b>		<b>Normal SPS</b>		<b>Normal SPS</b>							
	♂	♀	♂	♀	♂	♀	♂	♀	♂	♀	♂	♀	♂	♀	♂	♀		
<b>Burgenland</b>	<b>22</b>																	
<b>Kärnten</b>	<b>70</b>	<b>10</b>																
<b>Niederösterreich</b>	<b>215</b>	<b>87</b>	<b>131</b>	<b>47</b>	<b>19</b>	<b>8</b>	<b>42</b>	<b>22</b>				<b>62</b>	<b>17</b>			<b>27</b>	<b>8</b>	
<b>Oberösterreich</b>	<b>160</b>	<b>46</b>																
<b>Salzburg</b>	<b>40</b>	<b>30</b>																
<b>Steiermark</b>	<b>170</b>	<b>70</b>																
<b>Tirol</b>	<b>47</b>																	
<b>Vorarlberg</b>																		
<b>Wien</b>	<b>47</b>	<b>19</b>																
<b>SUMME</b>	<b>771</b>	<b>262</b>	<b>131</b>	<b>47</b>	<b>19</b>	<b>8</b>	<b>42</b>	<b>22</b>				<b>62</b>	<b>17</b>			<b>27</b>	<b>8</b>	

<b>Landesmeisterschaft</b>																<b>HALLENHOCKEY</b>		
<b>Gesamt Landesm</b>		<b>Anzahl Mann-schaften</b>	<b>Anzahl Schulen</b>	<b>Erfasste Schüler/innenzahlen</b>										<b>Gesamt</b>		<b>Sportart</b>		
				<b>APS</b>				<b>AHS</b>				<b>BMHS</b>		<b>Mann-schaften</b>	<b>Schulen</b>			
♂	♀	♂	♀	♂	♀	♂	♀	♂	♀	♂	♀	♂	♀	♂	♀	♂	♀	
<b>22</b>		<b>2</b>	<b>2</b>	<b>12</b>				<b>10</b>						<b>2</b>	<b>2</b>	<b>Burgenland</b>		
<b>70</b>	<b>10</b>	<b>8</b>	<b>6</b>	<b>50</b>	<b>10</b>							<b>20</b>		<b>8</b>	<b>6</b>	<b>Kärnten</b>		
<b>84</b>	<b>40</b>	<b>14</b>	<b>4</b>	<b>18</b>	<b>18</b>	<b>18</b>	<b>10</b>	<b>48</b>	<b>12</b>					<b>33</b>	<b>12</b>	<b>Niederösterreich</b>		
<b>160</b>	<b>46</b>	<b>20</b>	<b>8</b>	<b>69</b>	<b>16</b>			<b>52</b>	<b>18</b>			<b>27</b>	<b>8</b>	<b>12</b>	<b>4</b>	<b>20</b>	<b>8</b>	<b>Oberösterreich</b>
<b>40</b>	<b>30</b>	<b>7</b>	<b>3</b>			<b>40</b>	<b>30</b>							<b>7</b>	<b>3</b>	<b>Salzburg</b>		
<b>170</b>	<b>70</b>	<b>24</b>	<b>8</b>	<b>80</b>	<b>30</b>			<b>80</b>	<b>40</b>			<b>10</b>		<b>24</b>	<b>8</b>	<b>Steiermark</b>		
<b>47</b>		<b>6</b>	<b>4</b>	<b>7</b>		<b>24</b>		<b>16</b>						<b>6</b>	<b>4</b>	<b>Tirol</b>		
																	<b>Vorarlberg</b>	
<b>47</b>	<b>19</b>	<b>9</b>	<b>6</b>					<b>47</b>	<b>19</b>					<b>9</b>	<b>6</b>	<b>Wien</b>		
<b>640</b>	<b>215</b>	<b>90</b>	<b>41</b>	<b>236</b>	<b>74</b>	<b>82</b>	<b>40</b>	<b>253</b>	<b>89</b>			<b>57</b>	<b>8</b>	<b>12</b>	<b>4</b>	<b>109</b>	<b>49</b>	<b>SUMME</b>

### Teilnehmer/Innen Hallenhockey 08/09



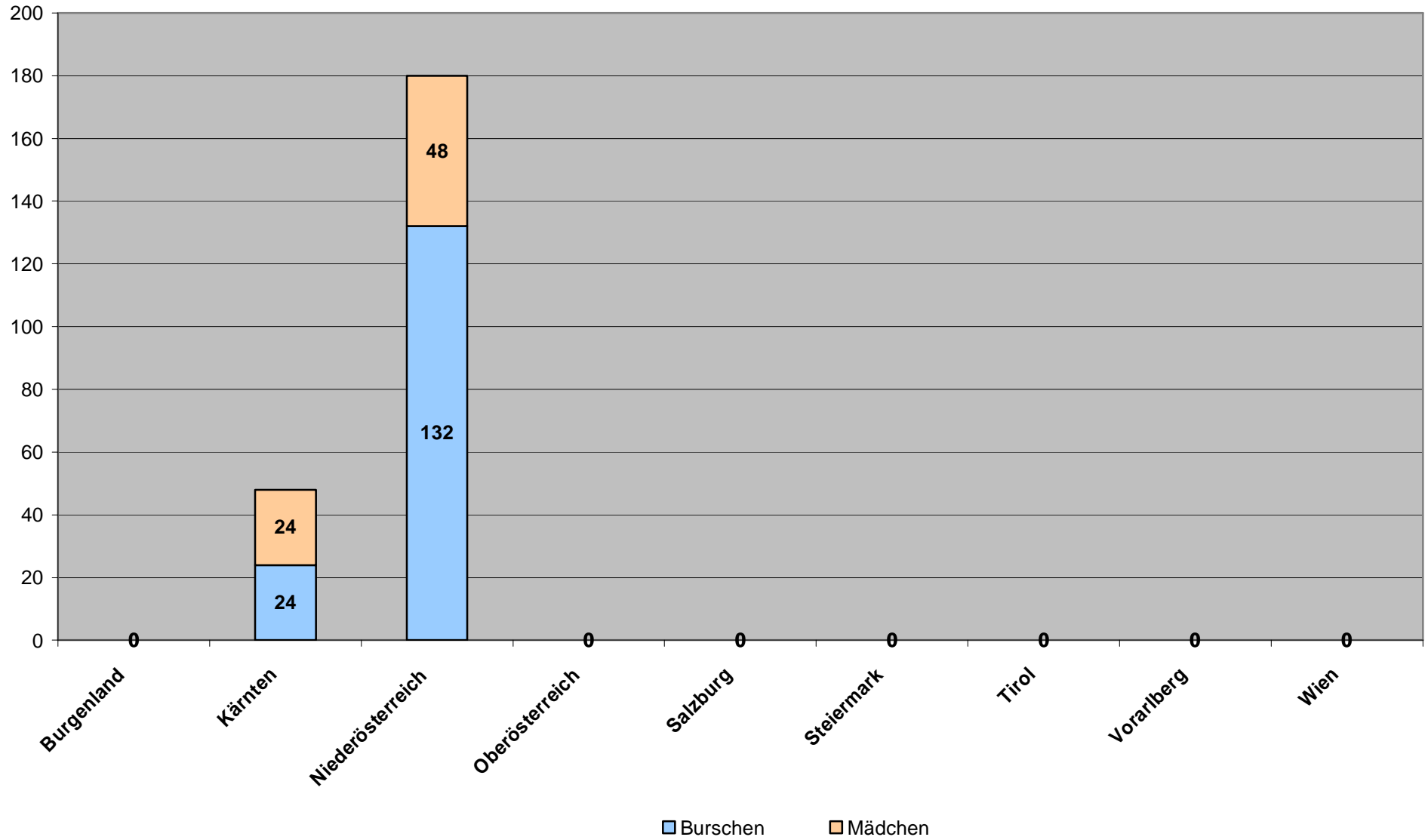
## Teilnehmer/Innen Handball Oberstufe 08/09

<b>HANDBALL Oberstufe</b>				<b>Regional-/Bezirksmeisterschaft</b>																
<b>Sportart</b>	<b>Gesamt</b>		<b>Gesamt Regional</b>		<b>Anzahl Mann- schaften</b>	<b>Anzahl Schulen</b>	<b>Erfasste Schüler/innenzahlen</b>													
							<b>APS</b>				<b>AHS</b>				<b>BMHS</b>					
	<b>♂</b>		<b>♀</b>		<b>Normal</b>		<b>SPS</b>		<b>♂</b>		<b>♀</b>		<b>Normal</b>		<b>SPS</b>		<b>♂</b>		<b>♀</b>	
	Burschen	Mädchen	♂	♀	♂	♀	♂	♀	♂	♀	♂	♀	♂	♀	♂	♀	♂	♀		
Burgenland																				
Kärnten	24	24																		
Niederösterreich	132	48	132	48	15	9				48	36	36	12	48						
Oberösterreich																				
Salzburg																				
Steiermark																				
Tirol																				
Vorarlberg																				
Wien																				
<b>SUMME</b>	156	72	132	48	15	9				48	36	36	12	48						

<b>Landesmeisterschaft</b>														<b>HANDBALL Oberstufe</b>					
<b>Gesamt Landesm</b>		<b>Anzahl Mann- schaften</b>	<b>Anzahl Schulen</b>	<b>Erfasste Schüler/innenzahlen</b>												<b>Gesamt</b>		<b>Sportart</b>	
				<b>APS</b>				<b>AHS</b>				<b>BMHS</b>				<b>Mann- schaften</b>	<b>Schulen</b>		
<b>♂</b>		<b>♀</b>		<b>Normal</b>		<b>SPS</b>		<b>♂</b>		<b>♀</b>		<b>Normal</b>		<b>SPS</b>		<b>♂</b>		<b>♀</b>	
♂	♀	♂	♀	♂	♀	♂	♀	♂	♀	♂	♀	♂	♀	♂	♀	♂	♀	♂	♀
24	24	4	4					24	24							4	4	Burgenland	
																15	9	Kärnten	
																		Niederösterreich	
																		Oberösterreich	
																		Salzburg	
																		Steiermark	
																		Tirol	
																		Vorarlberg	
																		Wien	
24	24	4	4					24	24							19	13	<b>SUMME</b>	

### Teilnehmer/Innen Handball Oberstufe 08/09 (keine BM)



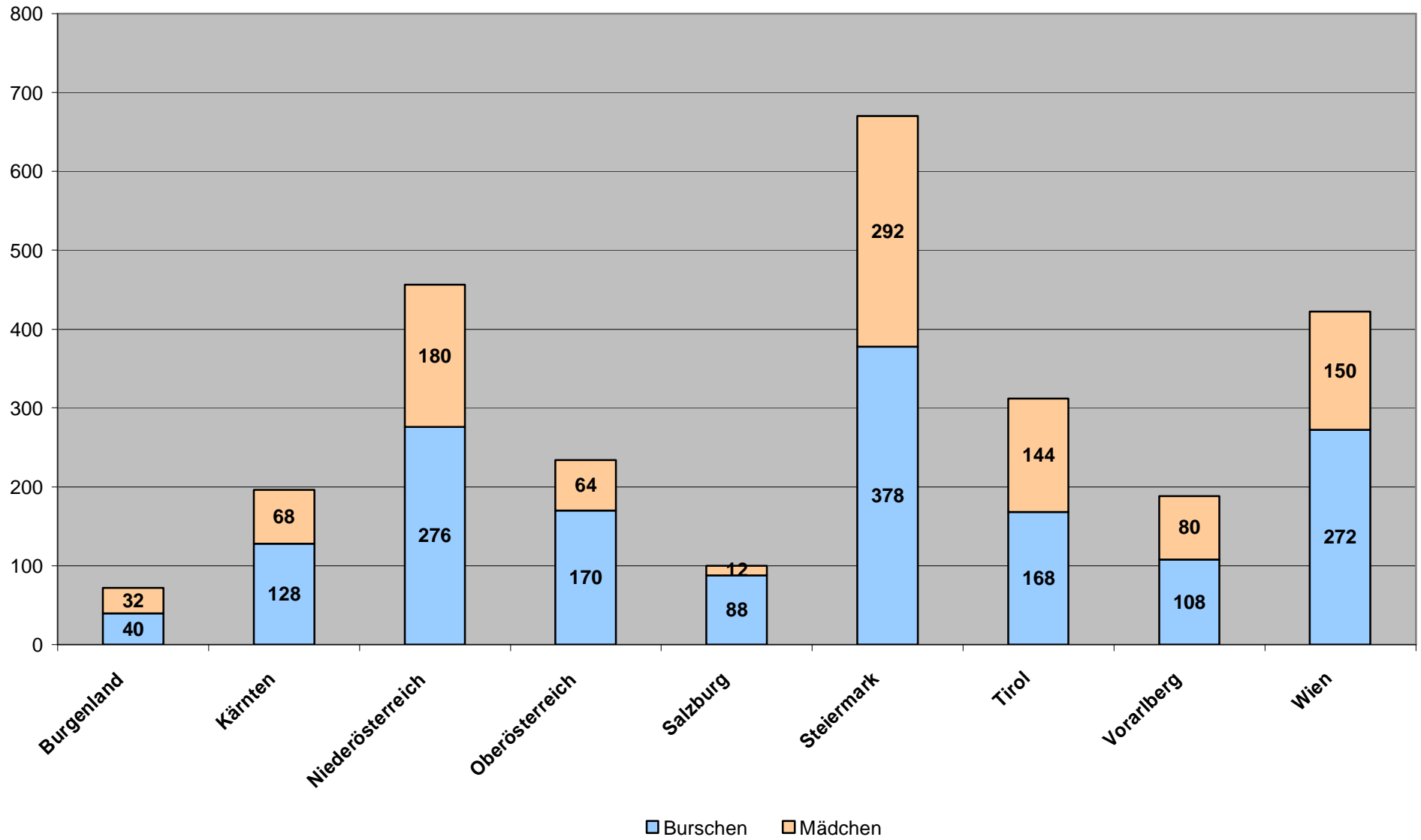
## Teilnehmer/Innen Handball Schulcup 08/09

<b>HANDBALL Schulcup</b>				<b>Regional-/Bezirksmeisterschaft</b>													
<b>Sportart</b>	<b>Gesamt</b>			<b>Gesamt Regional</b>		<b>Anzahl Mann-schaften</b>	<b>Anzahl Schulen</b>	<b>Erfasste Schüler/innenzahlen</b>									
								<b>APS</b>				<b>AHS</b>				<b>BMHS</b>	
	<b>Normal</b>		<b>SPS</b>		<b>Normal</b>		<b>SPS</b>		<b>Normal</b>		<b>SPS</b>						
	♂	♀	♂	♀	♂	♀	♂	♀	♂	♀	♂	♀	♂	♀			
<b>Burschen</b>		<b>Mädchen</b>															
<b>Burgenland</b>	<b>40</b>	<b>32</b>															
<b>Kärnten</b>	<b>128</b>	<b>68</b>															
<b>Niederösterreich</b>	<b>276</b>	<b>180</b>															
<b>Oberösterreich</b>	<b>170</b>	<b>64</b>															
<b>Salzburg</b>	<b>88</b>	<b>12</b>															
<b>Steiermark</b>	<b>378</b>	<b>292</b>	<b>266</b>	<b>168</b>	<b>32</b>	<b>22</b>	<b>56</b>	<b>56</b>	<b>112</b>	<b>56</b>	<b>98</b>	<b>56</b>					
<b>Tirol</b>	<b>168</b>	<b>144</b>	<b>120</b>	<b>96</b>	<b>18</b>	<b>13</b>			<b>48</b>	<b>24</b>	<b>72</b>	<b>72</b>					
<b>Vorarlberg</b>	<b>108</b>	<b>80</b>															
<b>Wien</b>	<b>272</b>	<b>150</b>															
<b>SUMME</b>	<b>1628</b>	<b>1022</b>	<b>386</b>	<b>264</b>	<b>50</b>	<b>35</b>	<b>56</b>	<b>56</b>	<b>160</b>	<b>80</b>	<b>170</b>	<b>128</b>					

<b>Landesmeisterschaft</b>														<b>HANDBALL Schulcup</b>			
<b>Gesamt Landesm</b>		<b>Anzahl Mann-schaften</b>	<b>Anzahl Schulen</b>	<b>Erfasste Schüler/innenzahlen</b>								<b>Gesamt</b>		<b>Sportart</b>			
				<b>APS</b>				<b>AHS</b>				<b>BMHS</b>				<b>Mann-schaften</b>	<b>Schulen</b>
♂	♀			<b>Normal</b>		<b>SPS</b>		<b>Normal</b>		<b>SPS</b>		<b>Normal</b>		<b>SPS</b>			
♂	♀			♂	♀	♂	♀	♂	♀	♂	♀	♂	♀	♂	♀		
<b>40</b>	<b>32</b>	<b>7</b>	<b>4</b>	<b>8</b>		<b>8</b>	<b>8</b>	<b>24</b>	<b>24</b>					<b>7</b>	<b>4</b>	<b>Burgenland</b>	
<b>128</b>	<b>68</b>	<b>21</b>	<b>6</b>			<b>44</b>	<b>8</b>	<b>84</b>	<b>60</b>					<b>21</b>	<b>6</b>	<b>Kärnten</b>	
<b>276</b>	<b>180</b>	<b>38</b>	<b>21</b>	<b>48</b>	<b>24</b>	<b>84</b>	<b>36</b>	<b>96</b>	<b>96</b>	<b>48</b>	<b>24</b>			<b>38</b>	<b>21</b>	<b>Niederösterreich</b>	
<b>170</b>	<b>64</b>	<b>22</b>	<b>7</b>	<b>18</b>	<b>18</b>	<b>95</b>	<b>22</b>	<b>57</b>	<b>24</b>					<b>22</b>	<b>7</b>	<b>Oberösterreich</b>	
<b>88</b>	<b>12</b>	<b>10</b>	<b>5</b>	<b>12</b>				<b>76</b>	<b>12</b>					<b>10</b>	<b>5</b>	<b>Salzburg</b>	
<b>112</b>	<b>124</b>	<b>16</b>	<b>10</b>		<b>28</b>	<b>42</b>	<b>42</b>	<b>70</b>	<b>54</b>					<b>48</b>	<b>32</b>	<b>Steiermark</b>	
<b>48</b>	<b>48</b>	<b>8</b>	<b>4</b>			<b>12</b>	<b>12</b>	<b>36</b>	<b>36</b>					<b>26</b>	<b>17</b>	<b>Tirol</b>	
<b>108</b>	<b>80</b>	<b>19</b>	<b>11</b>			<b>48</b>	<b>40</b>	<b>60</b>	<b>40</b>					<b>19</b>	<b>11</b>	<b>Vorarlberg</b>	
<b>272</b>	<b>150</b>	<b>35</b>	<b>17</b>	<b>68</b>				<b>204</b>	<b>150</b>					<b>35</b>	<b>17</b>	<b>Wien</b>	
<b>1242</b>	<b>758</b>	<b>176</b>	<b>85</b>	<b>154</b>	<b>70</b>	<b>333</b>	<b>168</b>	<b>707</b>	<b>496</b>	<b>48</b>	<b>24</b>			<b>226</b>	<b>120</b>	<b>SUMME</b>	

### Teilnehmer Handball Schulcup 08/09





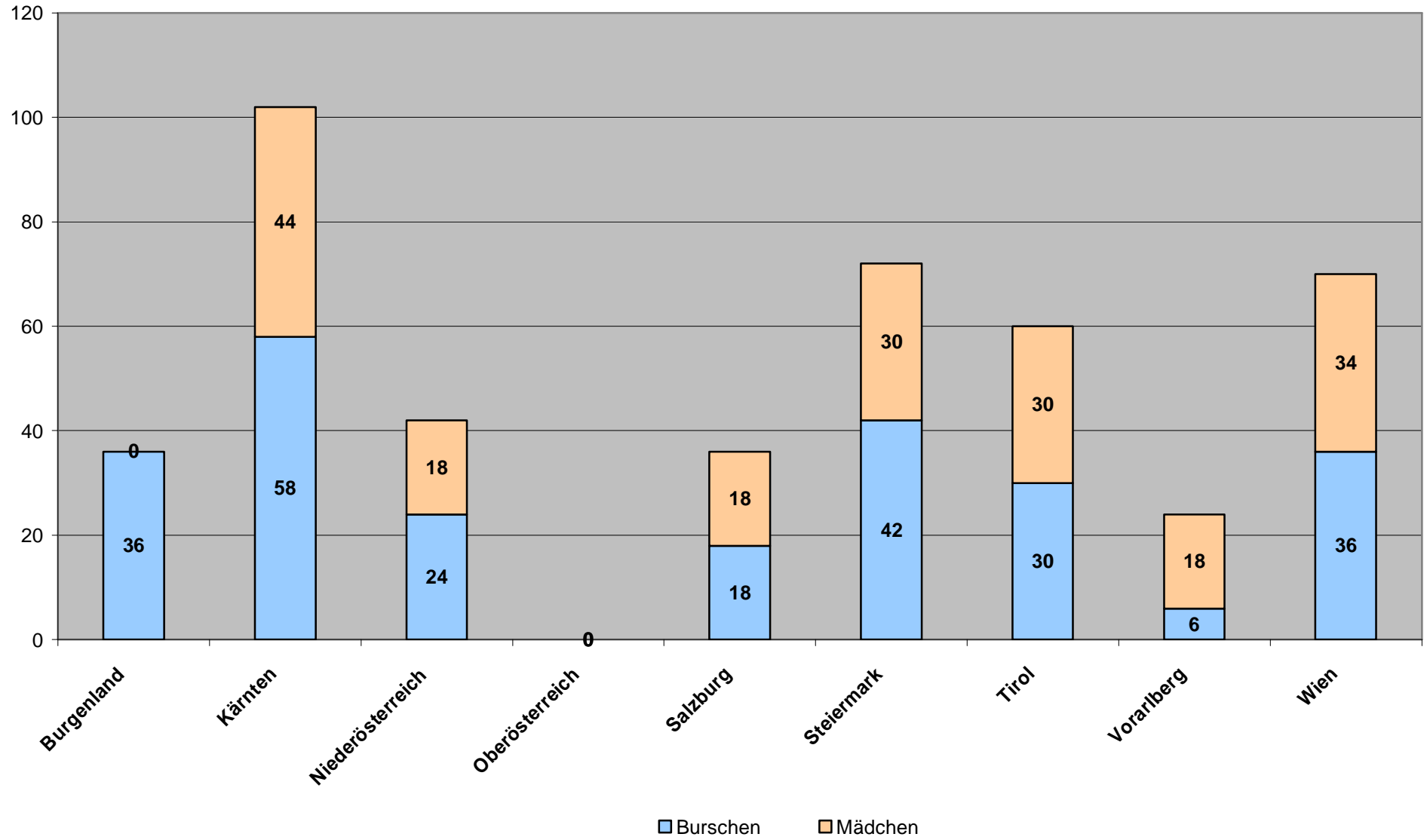
## Teilnehmer/Innen LA Schulcup 08/09

<b>LA Schulcup</b>				<b>Regional-/Bezirksmeisterschaft</b>															
<b>Sportart</b>	<b>Gesamt</b>			<b>Gesamt Regional</b>		<b>Anzahl Mannschaften</b>	<b>Anzahl Schulen</b>	<b>Erfasste Schüler/innenzahlen</b>											
								<b>APS</b>				<b>AHS</b>				<b>BMHS</b>			
	<b>Normal</b>		<b>SPS</b>		<b>Normal</b>		<b>SPS</b>		<b>Normal</b>		<b>SPS</b>								
	♂	♀	♂	♀	♂	♀	♂	♀	♂	♀	♂	♀	♂	♀	♂	♀			
<b>Burschen</b>		<b>Mädchen</b>																	
<b>Burgenland</b>	<b>36</b>																		
<b>Kärnten</b>	<b>58</b>	<b>44</b>																	
<b>Niederösterreich</b>	<b>24</b>	<b>18</b>																	
<b>Oberösterreich</b>																			
<b>Salzburg</b>	<b>18</b>	<b>18</b>																	
<b>Steiermark</b>	<b>42</b>	<b>30</b>																	
<b>Tirol</b>	<b>30</b>	<b>30</b>																	
<b>Vorarlberg</b>	<b>6</b>	<b>18</b>																	
<b>Wien</b>	<b>36</b>	<b>34</b>																	
<b>SUMME</b>	<b>250</b>	<b>192</b>																	

<b>Landesmeisterschaft</b>																<b>LA Schulcup</b>		
<b>Gesamt Landesm</b>		<b>Anzahl Mannschaften</b>	<b>Anzahl Schulen</b>	<b>Erfasste Schüler/innenzahlen</b>												<b>Gesamt</b>		<b>Sportart</b>
				<b>APS</b>				<b>AHS</b>				<b>BMHS</b>						
<b>Normal</b>		<b>SPS</b>		<b>Normal</b>		<b>SPS</b>		<b>Normal</b>		<b>SPS</b>								
♂	♀	♂	♀	♂	♀	♂	♀	♂	♀	♂	♀	♂	♀	♂	♀			
<b>36</b>		<b>6</b>	<b>3</b>			<b>36</b>								<b>6</b>	<b>3</b>	<b>Burgenland</b>		
<b>58</b>	<b>44</b>	<b>18</b>	<b>11</b>			<b>35</b>	<b>27</b>	<b>5</b>	<b>5</b>	<b>18</b>	<b>12</b>			<b>18</b>	<b>11</b>	<b>Kärnten</b>		
<b>24</b>	<b>18</b>	<b>7</b>	<b>4</b>			<b>18</b>	<b>18</b>			<b>6</b>				<b>7</b>	<b>4</b>	<b>Niederösterreich</b>		
																<b>Oberösterreich</b>		
<b>18</b>	<b>18</b>	<b>6</b>	<b>3</b>			<b>6</b>	<b>6</b>	<b>12</b>	<b>12</b>					<b>6</b>	<b>3</b>	<b>Salzburg</b>		
<b>42</b>	<b>30</b>	<b>11</b>	<b>7</b>			<b>24</b>	<b>18</b>	<b>12</b>	<b>12</b>	<b>6</b>				<b>11</b>	<b>7</b>	<b>Steiermark</b>		
<b>30</b>	<b>30</b>	<b>10</b>	<b>5</b>			<b>12</b>	<b>18</b>	<b>12</b>	<b>12</b>	<b>6</b>				<b>10</b>	<b>5</b>	<b>Tirol</b>		
<b>6</b>	<b>18</b>	<b>4</b>	<b>3</b>			<b>6</b>	<b>12</b>				<b>6</b>			<b>4</b>	<b>3</b>	<b>Vorarlberg</b>		
<b>36</b>	<b>34</b>	<b>12</b>	<b>7</b>			<b>30</b>	<b>24</b>	<b>6</b>	<b>10</b>					<b>12</b>	<b>7</b>	<b>Wien</b>		
<b>250</b>	<b>192</b>	<b>74</b>	<b>43</b>			<b>167</b>	<b>123</b>	<b>47</b>	<b>51</b>	<b>36</b>	<b>18</b>			<b>74</b>	<b>43</b>	<b>SUMME</b>		

### Teilnehmer/Innen LA Schulcup 08/09



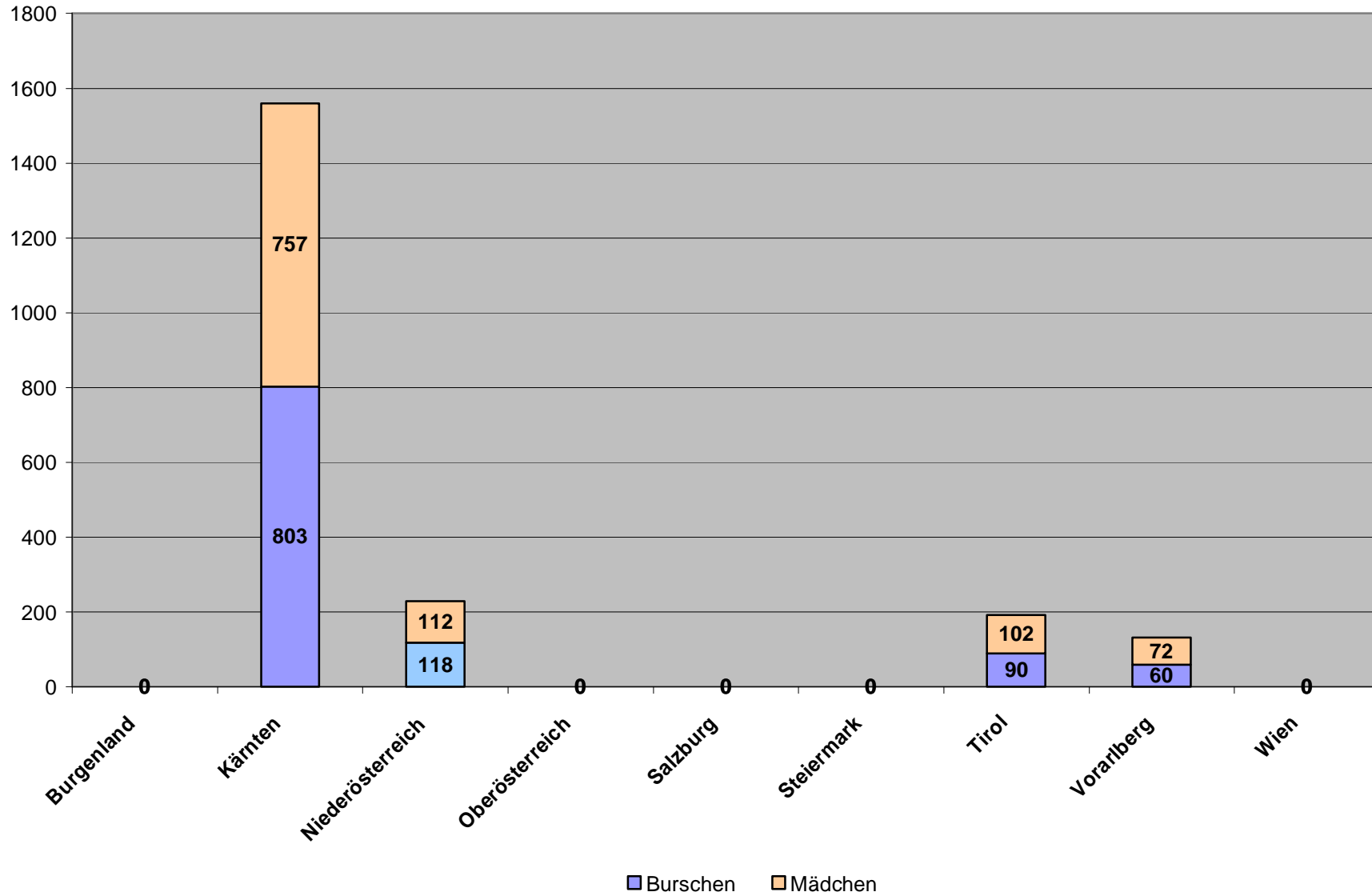
## Teilnehmer/Innen LA 3-Kampf 08/09

<b>LA 3-Kampf</b>			<b>Regional-/Bezirksmeisterschaft</b>															
<b>Sportart</b>	<b>Gesamt</b>		<b>Gesamt Regional</b>		<b>Anzahl Mannschaften</b>		<b>Anzahl Schulen</b>		<b>Erfasste Schüler/innenzahlen</b>									
									<b>APS</b>				<b>AHS</b>				<b>BMHS</b>	
	<b>Burschen Mädchen</b>		<b>♂ ♀</b>		<b>Normal SPS</b>		<b>♂ ♀</b>		<b>Normal SPS</b>		<b>♂ ♀</b>		<b>Normal SPS</b>		<b>♂ ♀</b>			
	♂	♀	♂	♀	♂	♀	♂	♀	♂	♀	♂	♀	♂	♀	♂	♀		
Burgenland																		
Kärnten	803	757	803	757	101	77	416	376	82	76	231	305			74			
Niederösterreich	118	112	118	112	43	43	61	54			57	58						
Oberösterreich																		
Salzburg																		
Steiermark																		
Tirol	90	102																
Vorarlberg	60	72	60	72	22	12	54	54			6	18						
Wien																		
<b>SUMME</b>	<b>1071</b>	<b>1043</b>	<b>981</b>	<b>941</b>	<b>166</b>	<b>132</b>	<b>531</b>	<b>484</b>	<b>82</b>	<b>76</b>	<b>294</b>	<b>381</b>			<b>74</b>			

<b>Landesmeisterschaft</b>																<b>LA 3-Kampf</b>		
<b>Gesamt Landesm</b>		<b>Anzahl Mannschaften Schulen</b>		<b>Erfasste Schüler/innenzahlen</b>										<b>Gesamt</b>		<b>Sportart</b>		
				<b>APS</b>				<b>AHS</b>				<b>BMHS</b>						
♂	♀	♂	♀	♂	♀	♂	♀	♂	♀	♂	♀	♂	♀	♂	♀	Mannschaften	Schulen	
																		Burgenland
																101	77	Kärnten
																43	43	Niederösterreich
																		Oberösterreich
																		Salzburg
																		Steiermark
90	102	36	11	12	12			78	90							36	11	Tirol
																22	12	Vorarlberg
																		Wien
90	102	36	11	12	12			78	90							202	143	<b>SUMME</b>

### Teilnehmer/Innen LA 3-Kampf 08/09 (keine BM)



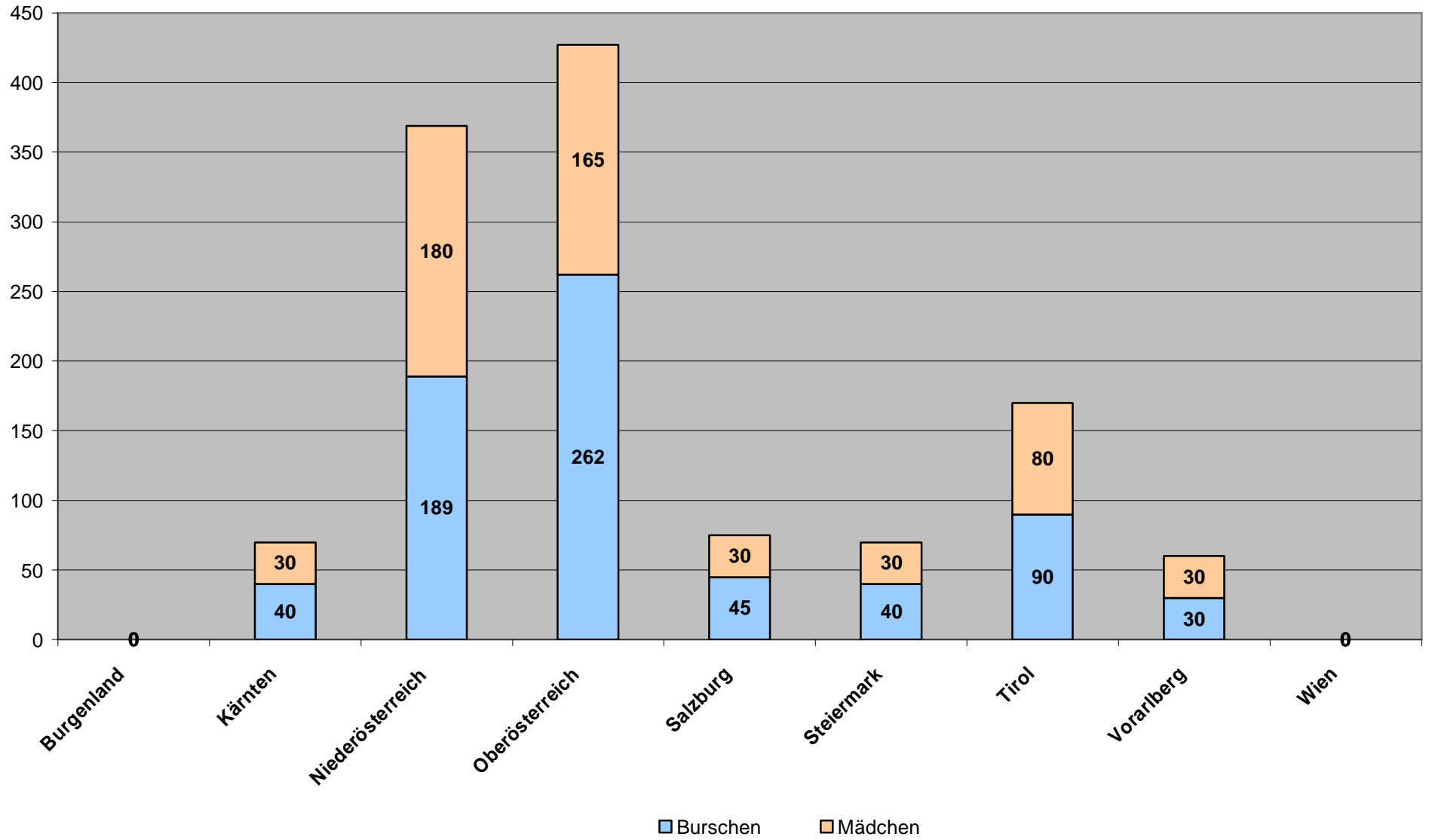
## Teilnehmer/Innen LA SHS 08/09

<b>LA SHS</b>			<b>Regional-/Bezirksmeisterschaft</b>															
<b>Sportart</b>	<b>Gesamt</b>		<b>Gesamt Regional</b>		<b>Anzahl Mannschaften</b>		<b>Anzahl Schulen</b>		<b>Erfasste Schüler/innenzahlen</b>									
									<b>APS</b>				<b>AHS</b>				<b>BMHS</b>	
	<b>Burschen</b>		<b>Mädchen</b>		<b>Normal</b>		<b>SPS</b>		<b>Normal</b>		<b>SPS</b>		<b>Normal</b>		<b>SPS</b>			
	♂	♀	♂	♀	♂	♀	♂	♀	♂	♀	♂	♀	♂	♀	♂	♀		
Burgenland																		
Kärnten	40	30																
Niederösterreich	189	180	97	94	39	20	8	7	74	73			15	14				
Oberösterreich	262	165																
Salzburg	45	30																
Steiermark	40	30																
Tirol	90	80																
Vorarlberg	30	30																
Wien																		
<b>SUMME</b>	<b>696</b>	<b>545</b>	<b>97</b>	<b>94</b>	<b>39</b>	<b>20</b>	<b>8</b>	<b>7</b>	<b>74</b>	<b>73</b>			<b>15</b>	<b>14</b>				

<b>Landesmeisterschaft</b>																<b>LA SHS</b>		
<b>Gesamt Landesm</b>		<b>Anzahl Mannschaften</b>		<b>Anzahl Schulen</b>		<b>Erfasste Schüler/innenzahlen</b>										<b>Gesamt</b>		<b>Sportart</b>
						<b>APS</b>				<b>AHS</b>				<b>BMHS</b>				
♂	♀	♂	♀	♂	♀	♂	♀	♂	♀	♂	♀	♂	♀	♂	♀	♂	♀	
																		Burgenland
40	30	14	8			40	30							14	8			Kärnten
92	86	37	20	6	8	71	64			15	14			76	40			Niederösterreich
262	165	40	20			262	165							40	20			Oberösterreich
45	30	15	9			45	30							15	9			Salzburg
40	30	14	3			40	30							14	3			Steiermark
90	80	34	9			90	80							34	9			Tirol
30	30	10	5			30	30							10	5			Vorarlberg
																		Wien
<b>599</b>	<b>451</b>	<b>164</b>	<b>74</b>	<b>6</b>	<b>8</b>	<b>578</b>	<b>429</b>			<b>15</b>	<b>14</b>			<b>203</b>	<b>94</b>			<b>SUMME</b>

### Teilnehmer/Innen LA SHS 08/09



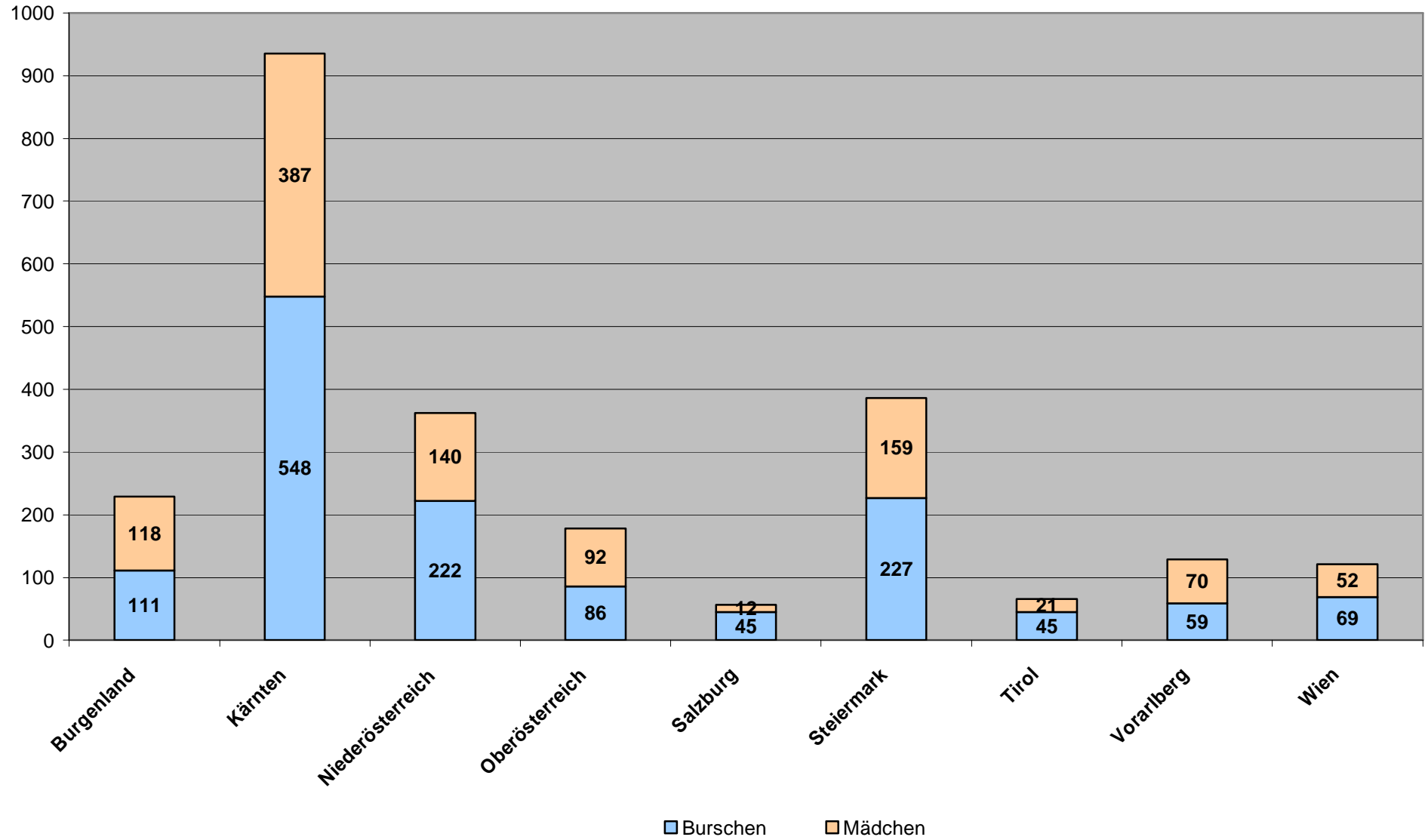
## Teilnehmer/Innen Orientierungslauf 08/09

<b>ORIENTIERUNGSLAUF</b>				<b>Regional-/Bezirksmeisterschaft</b>																
<b>Sportart</b>	<b>Gesamt</b>			<b>Gesamt Regional</b>		<b>Anzahl Mann-schaften</b>		<b>Anzahl Schulen</b>		<b>Erfasste Schüler/innenzahlen</b>										
										<b>APS</b>				<b>AHS</b>				<b>BMHS</b>		
	<b>Burschen</b>		<b>Mädchen</b>		<b>♂</b>		<b>♀</b>		<b>Normal</b>		<b>SPS</b>		<b>Normal</b>		<b>SPS</b>		<b>Normal</b>		<b>SPS</b>	
	♂	♀	♂	♀	♂	♀	♂	♀	♂	♀	♂	♀	♂	♀	♂	♀	♂	♀	♂	♀
Burgenland	111	118	51	57	20	12				8		27	31	16	19	6				
Kärnten	548	387	382	320	25	16	198	224	139	49	41	41					4	6		
Niederösterreich	222	140	162	106	77	17	49	26	37	45	1	4	19	22	44	5	12	4		
Oberösterreich	86	92																		
Salzburg	45	12																		
Steiermark	227	159	136	87		13	25	22				110	65				1			
Tirol	45	21																		
Vorarlberg	59	70	7	10	4	8	3	2	4	8										
Wien	69	52																		
<b>SUMME</b>	<b>1412</b>	<b>1051</b>	<b>738</b>	<b>580</b>	<b>126</b>	<b>66</b>	<b>275</b>	<b>282</b>	<b>180</b>	<b>129</b>	<b>183</b>	<b>126</b>	<b>38</b>	<b>28</b>	<b>50</b>	<b>11</b>	<b>12</b>	<b>4</b>		

<b>Landesmeisterschaft</b>														<b>ORIENTIERUNGSLAUF</b>				
<b>Gesamt Landesm</b>		<b>Anzahl Mann-schaften</b>		<b>Anzahl Schulen</b>		<b>Erfasste Schüler/innenzahlen</b>										<b>Gesamt</b>		<b>Sportart</b>
						<b>APS</b>				<b>AHS</b>				<b>BMHS</b>				
		♂	♀	♂	♀	♂	♀	♂	♀	♂	♀	♂	♀	♂	♀	♂	♀	
60	61	22	10	5	5			41	31	10	9	4	16			42	22	Burgenland
166	67	30	14	72	17	83	37		13			11				55	30	Kärnten
60	34	27	9	20	6	14	12			8	9	15	3	3	4	104	26	Niederösterreich
86	92	10	4	6	6	12	12	68	74							10	4	Oberösterreich
45	12	17	5	3	3	24	6		3			18				17	5	Salzburg
91	72		11	10	7			80	65			1					24	Steiermark
45	21	6	15	34	13	7	4			4	4					6	15	Tirol
52	60	31	10	42	60			10								35	18	Vorarlberg
69	52	25	7					58	46	11	6					25	7	Wien
<b>674</b>	<b>471</b>	<b>168</b>	<b>85</b>	<b>192</b>	<b>117</b>	<b>140</b>	<b>71</b>	<b>257</b>	<b>232</b>	<b>33</b>	<b>28</b>	<b>49</b>	<b>19</b>	<b>3</b>	<b>4</b>	<b>294</b>	<b>151</b>	<b>SUMME</b>

### Teilnehmer/Innen Orientierungslauf 08/09





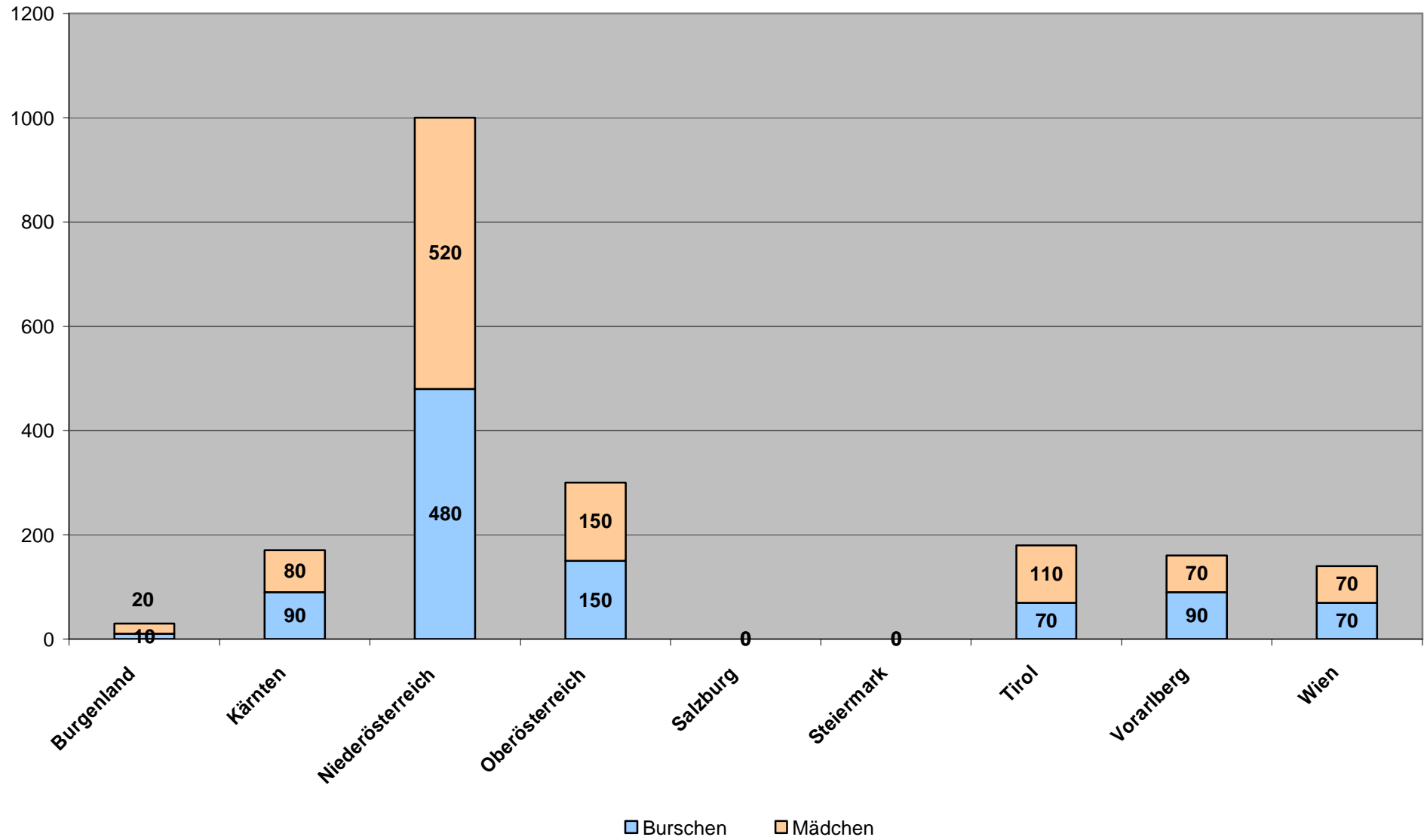
## Teilnehmer/Innen Schwimmen SSO 08/09

<b>SCHWIMMEN SSO</b>				Regional-/Bezirksmeisterschaft															
Sportart	Gesamt			Gesamt Regional		Anzahl Mannschaften	Anzahl Schulen	Erfasste Schüler/innenzahlen											
								APS				AHS				BMHS			
	♂	♀		♂	♀	Normal	SPS	Normal	SPS	Normal	SPS	Normal	SPS	♂	♀				
	Burschen	Mädchen		♂	♀	♂	♀	♂	♀	♂	♀	♂	♀	♂	♀				
Burgenland	10	20																	
Kärnten	90	80																	
Niederösterreich	480	520																	
Oberösterreich	150	150																	
Salzburg																			
Steiermark																			
Tirol	70	110																	
Vorarlberg	90	70																	
Wien	70	70																	
<b>SUMME</b>	<b>960</b>	<b>1020</b>																	

Landesmeisterschaft														<b>SCHWIMMEN SSO</b>				
Gesamt Landesm		Anzahl Mannschaften	Anzahl Schulen	Erfasste Schüler/innenzahlen												Gesamt		Sportart
				APS				AHS				BMHS						
♂	♀			Normal	SPS	Normal	SPS	Normal	SPS	Normal	SPS	Normal	SPS	Mannschaften	Schulen			
♂	♀			♂	♀	♂	♀	♂	♀	♂	♀	♂	♀					
10	20					10	20									Burgenland		
90	80	25	9	18	18	60	50	6	6	6	6			25	9	Kärnten		
480	520	100	53	260	290	120	110	80	100	10	10	10	10	100	53	Niederösterreich		
150	150	30	12	70	65			80	85					30	12	Oberösterreich		
																Salzburg		
																Steiermark		
70	110	21	6	10				60	110					21	6	Tirol		
90	70	16	5	60	30			30	40					16	5	Vorarlberg		
70	70	14	8			20	20	50	40		10			14	8	Wien		
<b>960</b>	<b>1020</b>	<b>206</b>	<b>93</b>	<b>418</b>	<b>403</b>	<b>200</b>	<b>180</b>	<b>316</b>	<b>401</b>	<b>16</b>	<b>26</b>	<b>10</b>	<b>10</b>	<b>206</b>	<b>93</b>	<b>SUMME</b>		

### Teilnehmer/Innen Schwimmen SSO 08/09



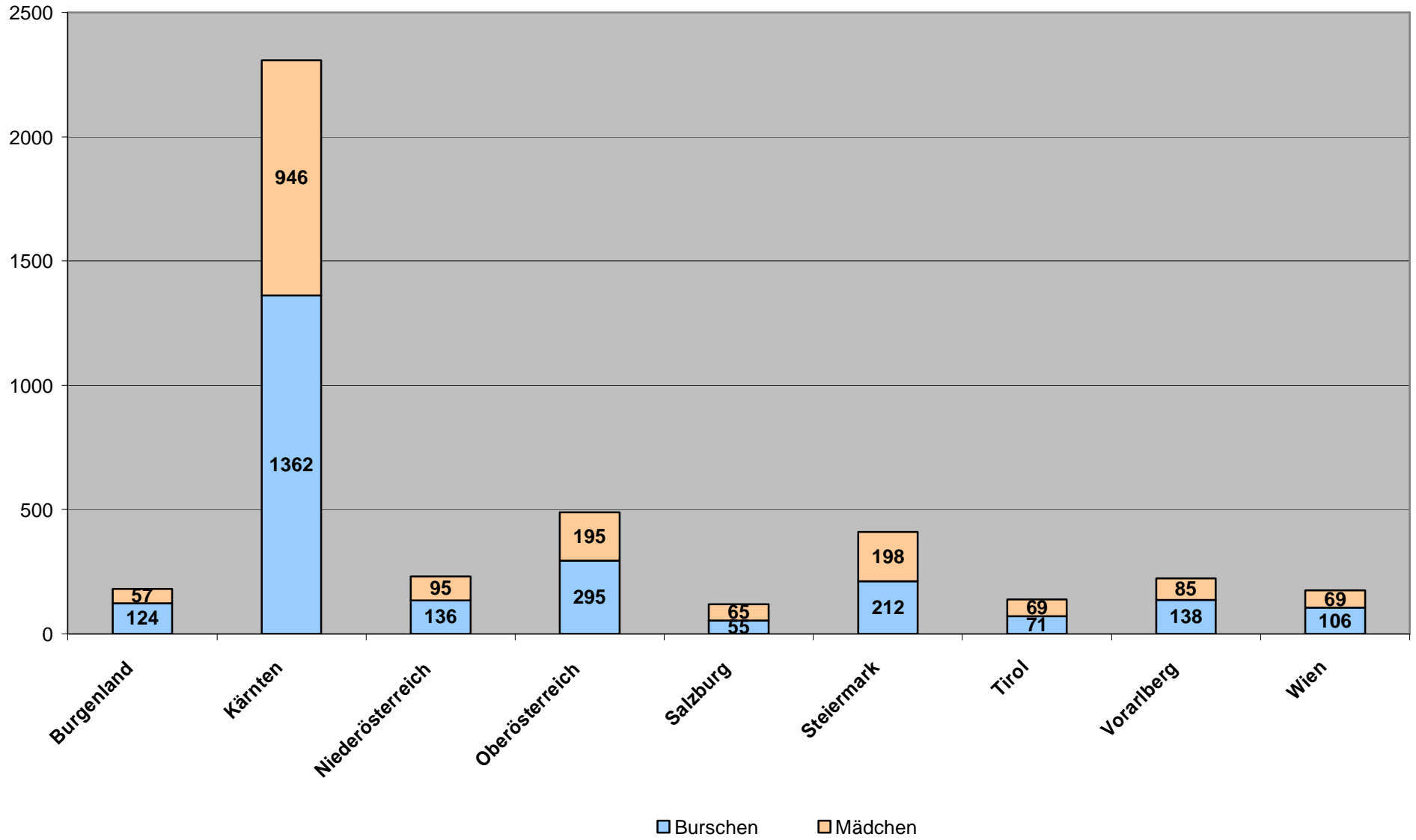
## Teilnehmer/Innen Ski Alpin 08/09

<b>SKI alpin</b>			<b>Regional-/Bezirksmeisterschaft</b>															
<b>Sportart</b>	<b>Gesamt</b>		<b>Gesamt Regional</b>		<b>Anzahl Mann-schaften</b>	<b>Anzahl Schulen</b>	<b>Erfasste Schüler/innenzahlen</b>											
							<b>APS</b>				<b>AHS</b>				<b>BMHS</b>			
	♂	♀	♂	♀	♂	♀	<b>Normal</b>		<b>SPS</b>		<b>Normal</b>		<b>SPS</b>		<b>Normal</b>		<b>SPS</b>	
	Burschen	Mädchen					♂	♀	♂	♀	♂	♀	♂	♀	♂	♀	♂	♀
Burgenland	124	57																
Kärnten	1362	946	1117	756			407	278	98	46	478	334	32	28	88	61	14	9
Niederösterreich	136	95	49	37	17	13	10	11	18	12	18	7			3	7		
Oberösterreich	295	195																
Salzburg	55	65																
Steiermark	212	198																
Tirol	71	69																
Vorarlberg	138	85																
Wien	106	69																
<b>SUMME</b>	<b>2499</b>	<b>1779</b>	<b>1166</b>	<b>793</b>	<b>17</b>	<b>13</b>	<b>417</b>	<b>289</b>	<b>116</b>	<b>58</b>	<b>496</b>	<b>341</b>	<b>32</b>	<b>28</b>	<b>91</b>	<b>68</b>	<b>14</b>	<b>9</b>

<b>Landesmeisterschaft</b>																<b>SKI alpin</b>		
<b>Gesamt Landesm</b>		<b>Anzahl Mann-schaften</b>	<b>Anzahl Schulen</b>	<b>Erfasste Schüler/innenzahlen</b>												<b>Gesamt</b>		<b>Sportart</b>
				<b>APS</b>				<b>AHS</b>				<b>BMHS</b>						
♂	♀			♂	♀	♂	♀	♂	♀	♂	♀	♂	♀	♂	♀	♂	♀	
124	57	37	13	64	42			17	10			43	5			37	13	Burgenland
245	190	90	150	106	96	29	22	66	24	6	16	26	32	12		90	150	Kärnten
87	58	30	16	23	8	16	15	19	25	10	5	19	5			47	29	Niederösterreich
295	195	115	116	265	170			30	25							115	116	Oberösterreich
55	65	24	17	25	15	10	5	10	20	5	15	5	10			24	17	Salzburg
212	198	41	46	137	163			50	33			25	2			41	46	Steiermark
71	69	29	13	30	25	4	4	23	25			14	15			29	13	Tirol
138	85	48	27	59	34	15	14	25	18	4	5	35	14			48	27	Vorarlberg
106	69	42	14			13	5	93	64							42	14	Wien
<b>1333</b>	<b>986</b>	<b>456</b>	<b>412</b>	<b>709</b>	<b>553</b>	<b>87</b>	<b>65</b>	<b>333</b>	<b>244</b>	<b>25</b>	<b>41</b>	<b>167</b>	<b>83</b>	<b>12</b>		<b>473</b>	<b>425</b>	<b>SUMME</b>

### Teilnehmer/Innen Ski Alpin 08/09



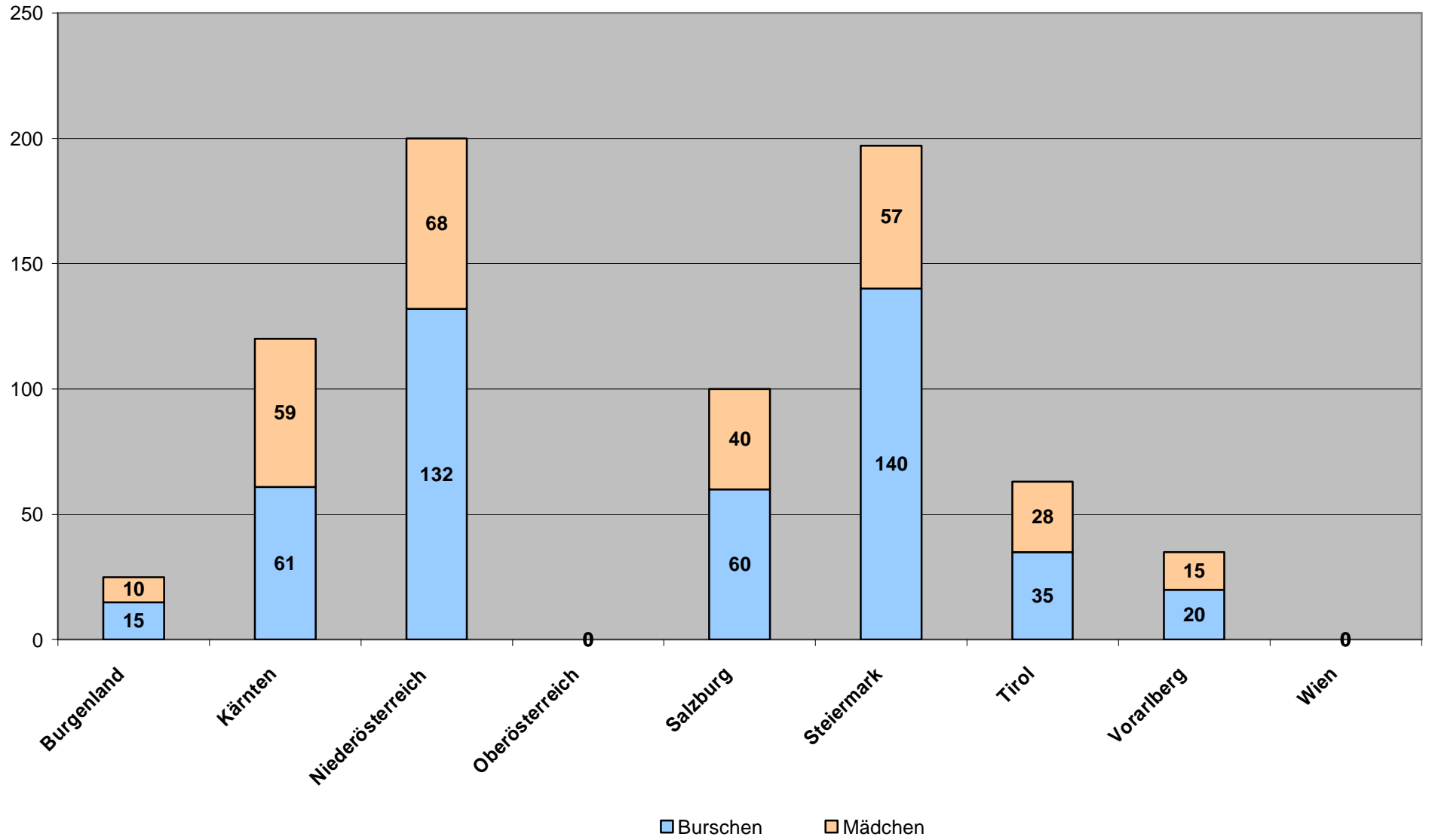
## Teilnehmer/Innen Ski Nordisch 08/09

<b>SKI nordisch</b>			<b>Regional-/Bezirksmeisterschaft</b>															
<b>Sportart</b>	<b>Gesamt</b>		Gesamt Regional		Anzahl Mannschaften	Anzahl Schulen	Erfasste Schüler/innenzahlen											
							APS				AHS				BMHS			
	♂	♀	♂	♀	Normal	SPS	Normal	SPS	Normal	SPS	♂	♀	♂	♀				
	Burschen	Mädchen	♂	♀	♂	♀	♂	♀	♂	♀	♂	♀	♂	♀	♂	♀		
Burgenland	15	10																
Kärnten	61	59																
Niederösterreich	132	68	77	48	20	13	55	47			9	1			13			
Oberösterreich																		
Salzburg	60	40																
Steiermark	140	57	73	25		5	65	24	8	1								
Tirol	35	28																
Vorarlberg	20	15																
Wien																		
<b>SUMME</b>	<b>463</b>	<b>277</b>	<b>150</b>	<b>73</b>	<b>20</b>	<b>18</b>	<b>120</b>	<b>71</b>	<b>8</b>	<b>1</b>	<b>9</b>	<b>1</b>			<b>13</b>			

<b>Landesmeisterschaft</b>																<b>SKI nordisch</b>		
Gesamt Landesm		Anzahl Mannschaften	Anzahl Schulen	Erfasste Schüler/innenzahlen										Gesamt		Sportart		
				APS				AHS				BMHS						
♂	♀	♂	♀	Normal	SPS	Normal	SPS	Normal	SPS	Normal	SPS	♂	♀	Mannschaften	Schulen			
15	10	5	5			15	10					5	5			Burgenland		
61	59	11	16	20	20	2	4	20	19	8	5	5	7	6	4	11	16	Kärnten
55	20	15	7	30	20			15				10				35	20	Niederösterreich
																		Oberösterreich
60	40	20	11	25	20	15	10	5	5	10	5	5				20	11	Salzburg
67	32	21	14	16	9	42	13	6	9			3	1			21	19	Steiermark
35	28	14	10	21	5	9	9	5	5				9			14	10	Tirol
20	15	7	3	20	15											7	3	Vorarlberg
																		Wien
<b>313</b>	<b>204</b>	<b>93</b>	<b>66</b>	<b>132</b>	<b>89</b>	<b>68</b>	<b>36</b>	<b>66</b>	<b>48</b>	<b>18</b>	<b>10</b>	<b>23</b>	<b>17</b>	<b>6</b>	<b>4</b>	<b>113</b>	<b>84</b>	<b>SUMME</b>

### Teilnehmer/Innen Ski Nordisch 08/09



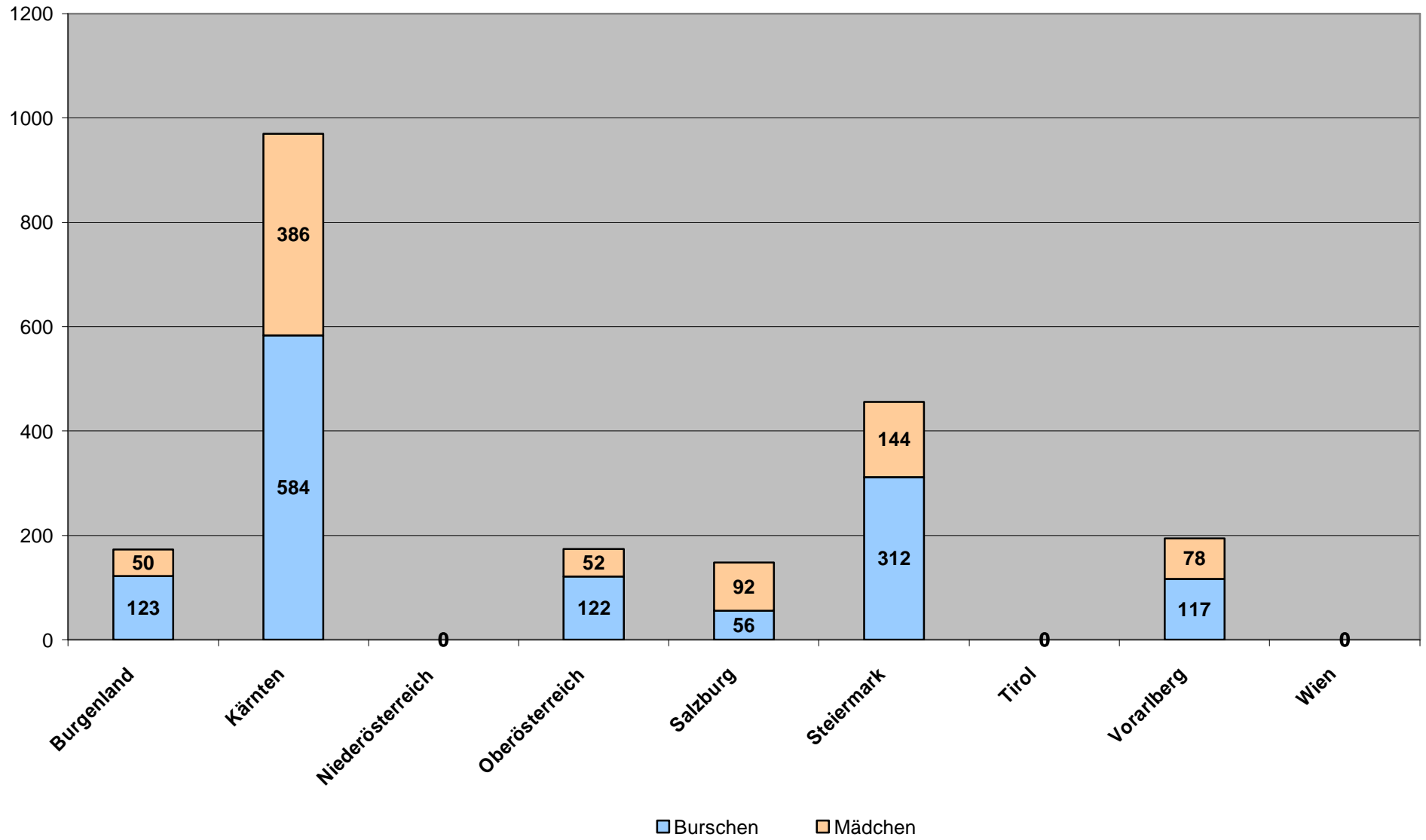
## Teilnehmer/Innen Snowboard 08/09

<b>SNOWBOARD</b>				<b>Regional-/Bezirksmeisterschaft</b>															
<b>Sportart</b>	<b>Gesamt</b>			<b>Gesamt Regional</b>		Anzahl		Erfasste Schüler/innenzahlen											
						Mann-	Schulen	APS				AHS				BMHS			
	♂	♀	♂	♀	Normal		SPS		Normal		SPS		Normal		SPS				
	Burschen	Mädchen	♂	♀	♂	♀	♂	♀	♂	♀	♂	♀	♂	♀	♂	♀	♂	♀	
Burgenland	123	50																	
Kärnten	584	386	422	258	116	51	121	87	31	21	207	103	9	7	54	40			
Niederösterreich																			
Oberösterreich	122	52																	
Salzburg	56	92																	
Steiermark	312	144																	
Tirol																			
Vorarlberg	117	78																	
Wien																			
<b>SUMME</b>	<b>1314</b>	<b>802</b>	<b>422</b>	<b>258</b>	<b>116</b>	<b>51</b>	<b>121</b>	<b>87</b>	<b>31</b>	<b>21</b>	<b>207</b>	<b>103</b>	<b>9</b>	<b>7</b>	<b>54</b>	<b>40</b>			

<b>Landesmeisterschaft</b>																<b>SNOWBOARD</b>		
<b>Gesamt Landesm</b>		Anzahl		Erfasste Schüler/innenzahlen										<b>Gesamt</b>		<b>Sportart</b>		
				APS				AHS				BMHS						
♂	♀	Mann-	Schulen	Normal		SPS		Normal		SPS		Normal		SPS		Mann-	Schulen	
♂	♀	♂	♀	♂	♀	♂	♀	♂	♀	♂	♀	♂	♀	♂	♀	schaften		
123	50	14	14	18	3			67	36			38	11			14	Burgenland	
162	128	70	36	55	35	8	12	77	44	4	8	18	29			186	87	Kärnten
																		Niederösterreich
122	52	34	18	59	26	30	20	16	6			17				34	18	Oberösterreich
56	92	37	20	4	4	12	28	16	20	16	24	8	16			37	20	Salzburg
312	144	114	38	24	4	48	8	128	72			112	60			114	38	Steiermark
																		Tirol
117	78	53	22	29	11	15	8	38	38	7	6	28	15			53	22	Vorarlberg
																		Wien
<b>892</b>	<b>544</b>	<b>308</b>	<b>148</b>	<b>189</b>	<b>83</b>	<b>113</b>	<b>76</b>	<b>342</b>	<b>216</b>	<b>27</b>	<b>38</b>	<b>221</b>	<b>131</b>			<b>424</b>	<b>199</b>	<b>SUMME</b>

### Teilnehmer/Innen Snowboard 08/09





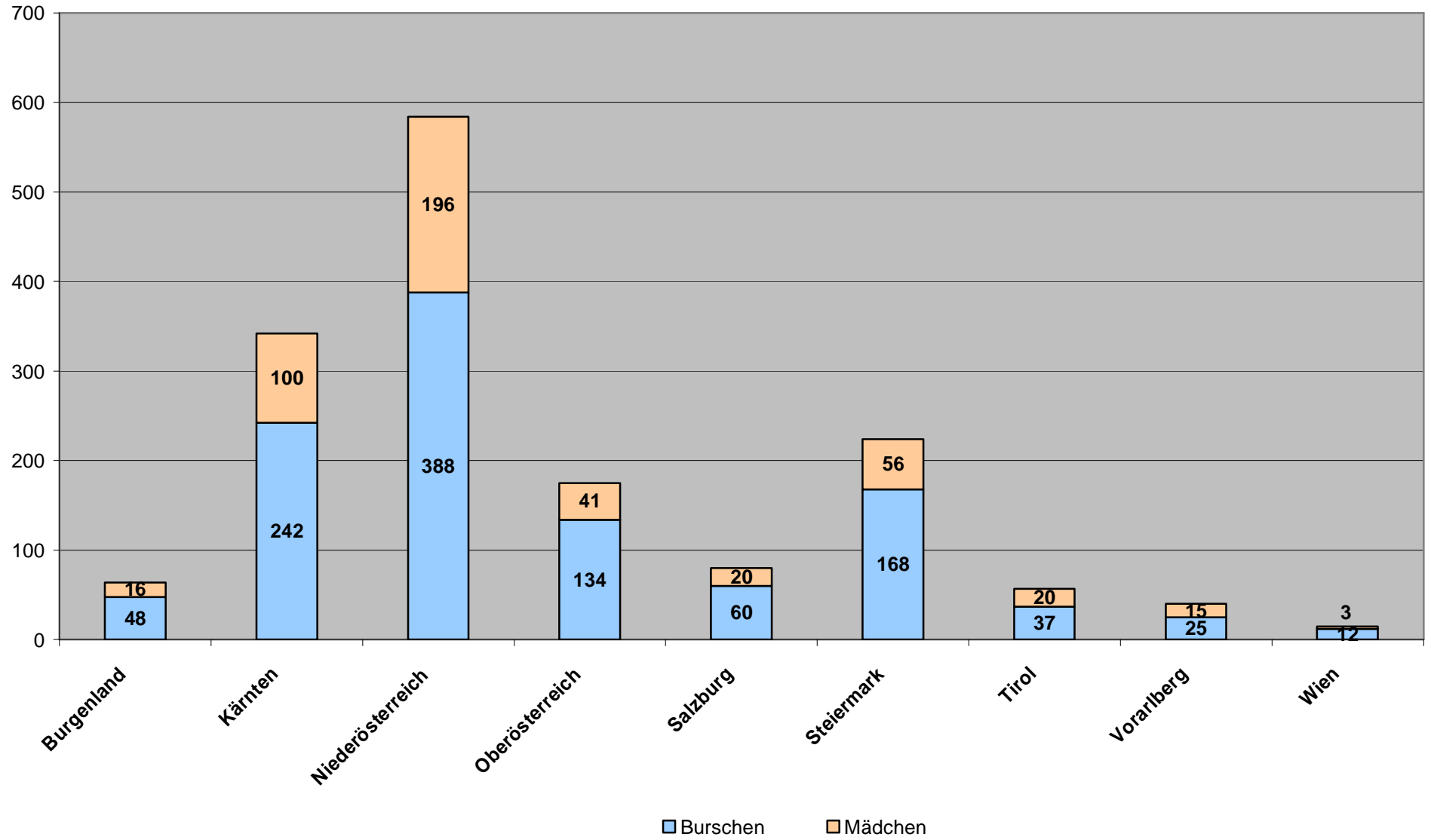
## Teilnehmer/Innen Tennis 08/09

<b>TENNIS</b>			<b>Regional-/Bezirksmeisterschaft</b>															
<b>Sportart</b>	<b>Gesamt</b>		<b>Gesamt Regional</b>		<b>Anzahl Mann-schaften</b>	<b>Anzahl Schulen</b>	<b>Erfasste Schüler/innenzahlen</b>											
							<b>APS</b>				<b>AHS</b>				<b>BMHS</b>			
	<b>Normal</b>		<b>SPS</b>		<b>Normal</b>		<b>SPS</b>		<b>Normal</b>		<b>SPS</b>							
	<b>♂</b>	<b>♀</b>	<b>♂</b>	<b>♀</b>	<b>♂</b>	<b>♀</b>	<b>♂</b>	<b>♀</b>	<b>♂</b>	<b>♀</b>	<b>♂</b>	<b>♀</b>	<b>♂</b>	<b>♀</b>	<b>♂</b>	<b>♀</b>		
<b>Burschen Mädchen</b>																		
<b>Burgenland</b>	<b>48</b>	<b>16</b>																
<b>Kärnten</b>	<b>242</b>	<b>100</b>	<b>210</b>	<b>92</b>	<b>78</b>	<b>53</b>	<b>112</b>	<b>60</b>				<b>74</b>	<b>28</b>		<b>24</b>	<b>4</b>		
<b>Niederösterreich</b>	<b>388</b>	<b>196</b>	<b>174</b>	<b>90</b>	<b>33</b>	<b>29</b>						<b>96</b>	<b>56</b>		<b>78</b>	<b>34</b>		
<b>Oberösterreich</b>	<b>134</b>	<b>41</b>																
<b>Salzburg</b>	<b>60</b>	<b>20</b>																
<b>Steiermark</b>	<b>168</b>	<b>56</b>	<b>144</b>	<b>48</b>	<b>24</b>	<b>19</b>	<b>42</b>	<b>14</b>	<b>36</b>	<b>12</b>		<b>66</b>	<b>22</b>					
<b>Tirol</b>	<b>37</b>	<b>20</b>																
<b>Vorarlberg</b>	<b>25</b>	<b>15</b>																
<b>Wien</b>	<b>12</b>	<b>3</b>																
<b>SUMME</b>	<b>1114</b>	<b>467</b>	<b>528</b>	<b>230</b>	<b>135</b>	<b>101</b>	<b>154</b>	<b>74</b>	<b>36</b>	<b>12</b>		<b>236</b>	<b>106</b>		<b>102</b>	<b>38</b>		

<b>Landesmeisterschaft</b>																<b>TENNIS</b>	
<b>Gesamt Landesm</b>		<b>Anzahl Mann-schaften</b>	<b>Anzahl Schulen</b>	<b>Erfasste Schüler/innenzahlen</b>										<b>Gesamt</b>		<b>Sportart</b>	
				<b>APS</b>				<b>AHS</b>				<b>BMHS</b>					
<b>♂</b>	<b>♀</b>	<b>Normal</b>		<b>SPS</b>		<b>Normal</b>		<b>SPS</b>		<b>Normal</b>		<b>SPS</b>					
<b>♂</b>	<b>♀</b>	<b>♂</b>	<b>♀</b>	<b>♂</b>	<b>♀</b>	<b>♂</b>	<b>♀</b>	<b>♂</b>	<b>♀</b>	<b>♂</b>	<b>♀</b>	<b>♂</b>	<b>♀</b>				
<b>48</b>	<b>16</b>	<b>8</b>	<b>8</b>	<b>36</b>	<b>12</b>			<b>12</b>	<b>4</b>					<b>8</b>	<b>8</b>	<b>Burgenland</b>	
<b>32</b>	<b>8</b>	<b>8</b>	<b>8</b>			<b>4</b>	<b>1</b>	<b>12</b>	<b>3</b>	<b>12</b>	<b>3</b>	<b>4</b>	<b>1</b>	<b>86</b>	<b>61</b>	<b>Kärnten</b>	
<b>214</b>	<b>106</b>	<b>40</b>	<b>33</b>	<b>68</b>	<b>36</b>	<b>38</b>	<b>18</b>	<b>108</b>	<b>52</b>					<b>73</b>	<b>62</b>	<b>Niederösterreich</b>	
<b>134</b>	<b>41</b>	<b>25</b>	<b>25</b>	<b>60</b>	<b>10</b>			<b>74</b>	<b>31</b>					<b>25</b>	<b>25</b>	<b>Oberösterreich</b>	
<b>60</b>	<b>20</b>	<b>10</b>	<b>10</b>	<b>18</b>	<b>6</b>	<b>6</b>	<b>2</b>	<b>18</b>	<b>6</b>	<b>6</b>	<b>2</b>	<b>12</b>	<b>4</b>	<b>10</b>	<b>10</b>	<b>Salzburg</b>	
<b>24</b>	<b>8</b>	<b>4</b>	<b>4</b>			<b>6</b>	<b>2</b>	<b>18</b>	<b>6</b>					<b>28</b>	<b>23</b>	<b>Steiermark</b>	
<b>37</b>	<b>20</b>	<b>9</b>	<b>8</b>	<b>3</b>	<b>3</b>	<b>4</b>	<b>2</b>	<b>25</b>	<b>13</b>	<b>5</b>	<b>2</b>			<b>9</b>	<b>8</b>	<b>Tirol</b>	
<b>25</b>	<b>15</b>	<b>5</b>	<b>5</b>			<b>15</b>	<b>9</b>	<b>10</b>	<b>6</b>					<b>5</b>	<b>5</b>	<b>Vorarlberg</b>	
<b>12</b>	<b>3</b>	<b>3</b>	<b>3</b>					<b>8</b>	<b>2</b>	<b>4</b>	<b>1</b>			<b>3</b>	<b>3</b>	<b>Wien</b>	
<b>586</b>	<b>237</b>	<b>112</b>	<b>104</b>	<b>185</b>	<b>67</b>	<b>73</b>	<b>34</b>	<b>285</b>	<b>123</b>	<b>27</b>	<b>8</b>	<b>16</b>	<b>5</b>	<b>247</b>	<b>205</b>	<b>SUMME</b>	

### Teilnehmer/Innen Tennis 08/09



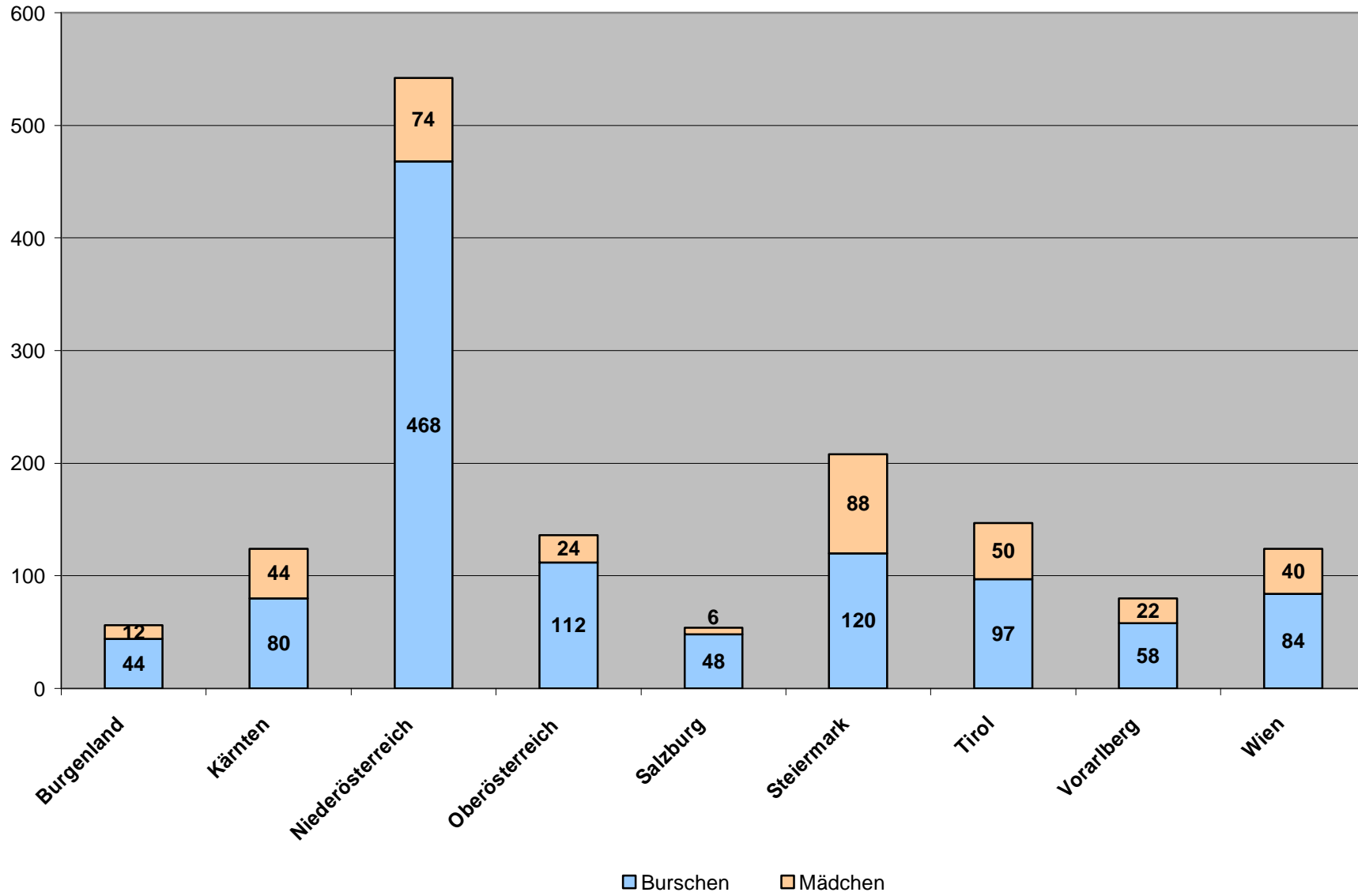
## Teilnehmer/Innen Tischtennis 08/09

<b>TISCHTENNIS</b>			<b>Regional-/Bezirksmeisterschaft</b>															
<b>Sportart</b>	<b>Gesamt</b>		<b>Gesamt Regional</b>		Anzahl <b>Mann-</b> schaften	Anzahl <b>Schulen</b>	Erfasste Schüler/innenzahlen											
							APS				AHS				BMHS			
							Normal		SPS		Normal		SPS		Normal		SPS	
	♂	♀	♂	♀	♂	♀	♂	♀	♂	♀	♂	♀	♂	♀	♂	♀	♂	♀
		Burschen	Mädchen															
Burgenland	<b>44</b>	<b>12</b>																
Kärnten	<b>80</b>	<b>44</b>																
Niederösterreich	<b>468</b>	<b>74</b>	<b>121</b>	<b>9</b>	<b>32</b>	<b>24</b>	<b>4</b>			<b>64</b>	<b>9</b>			<b>53</b>				
Oberösterreich	<b>112</b>	<b>24</b>																
Salzburg	<b>48</b>	<b>6</b>																
Steiermark	<b>120</b>	<b>88</b>	<b>64</b>	<b>40</b>	<b>62</b>	<b>26</b>	<b>24</b>	<b>16</b>		<b>40</b>	<b>24</b>							
Tirol	<b>97</b>	<b>50</b>																
Vorarlberg	<b>58</b>	<b>22</b>																
Wien	<b>84</b>	<b>40</b>																
<b>SUMME</b>	<b>1111</b>	<b>360</b>	<b>185</b>	<b>49</b>	<b>94</b>	<b>50</b>	<b>28</b>	<b>16</b>		<b>104</b>	<b>33</b>			<b>53</b>				

<b>Landesmeisterschaft</b>																<b>TISCHTENNIS</b>	
<b>Gesamt Landesm</b>		Anzahl <b>Mann-</b> schaften	Anzahl <b>Schulen</b>	Erfasste Schüler/innenzahlen										<b>Gesamt</b>		<b>Sportart</b>	
				APS				AHS				BMHS					
♂	♀			Normal		SPS		Normal		SPS		Normal		SPS			
♂	♀			♂	♀	♂	♀	♂	♀	♂	♀	♂	♀	♂	♀		
<b>44</b>	<b>12</b>	<b>14</b>	<b>5</b>	<b>44</b>	<b>12</b>									<b>14</b>	<b>5</b>	Burgenland	
<b>80</b>	<b>44</b>	<b>28</b>	<b>23</b>	<b>32</b>	<b>20</b>			<b>32</b>	<b>16</b>			<b>16</b>	<b>8</b>	<b>28</b>	<b>23</b>	Kärnten	
<b>347</b>	<b>65</b>	<b>100</b>	<b>45</b>	<b>290</b>	<b>49</b>			<b>57</b>	<b>16</b>					<b>132</b>	<b>69</b>	Niederösterreich	
<b>112</b>	<b>24</b>	<b>46</b>	<b>39</b>	<b>55</b>	<b>12</b>	<b>21</b>	<b>3</b>	<b>36</b>	<b>9</b>					<b>46</b>	<b>39</b>	Oberösterreich	
<b>48</b>	<b>6</b>	<b>19</b>	<b>7</b>	<b>42</b>	<b>6</b>	<b>3</b>		<b>3</b>						<b>19</b>	<b>7</b>	Salzburg	
<b>56</b>	<b>48</b>	<b>28</b>	<b>24</b>	<b>8</b>	<b>10</b>			<b>48</b>	<b>38</b>					<b>90</b>	<b>50</b>	Steiermark	
<b>97</b>	<b>50</b>	<b>47</b>	<b>17</b>	<b>56</b>	<b>28</b>	<b>6</b>	<b>6</b>	<b>22</b>	<b>7</b>			<b>13</b>	<b>6</b>	<b>47</b>	<b>17</b>	Tirol	
<b>58</b>	<b>22</b>	<b>22</b>	<b>11</b>	<b>28</b>	<b>8</b>	<b>15</b>	<b>14</b>	<b>15</b>						<b>22</b>	<b>11</b>	Vorarlberg	
<b>84</b>	<b>40</b>	<b>31</b>	<b>19</b>	<b>72</b>	<b>40</b>	<b>12</b>								<b>31</b>	<b>19</b>	Wien	
<b>926</b>	<b>311</b>	<b>335</b>	<b>190</b>	<b>627</b>	<b>185</b>	<b>57</b>	<b>23</b>	<b>213</b>	<b>86</b>			<b>29</b>	<b>14</b>	<b>3</b>	<b>429</b>	<b>240</b>	<b>SUMME</b>

### Teilnehmer/Innen Tischtennis 08/09



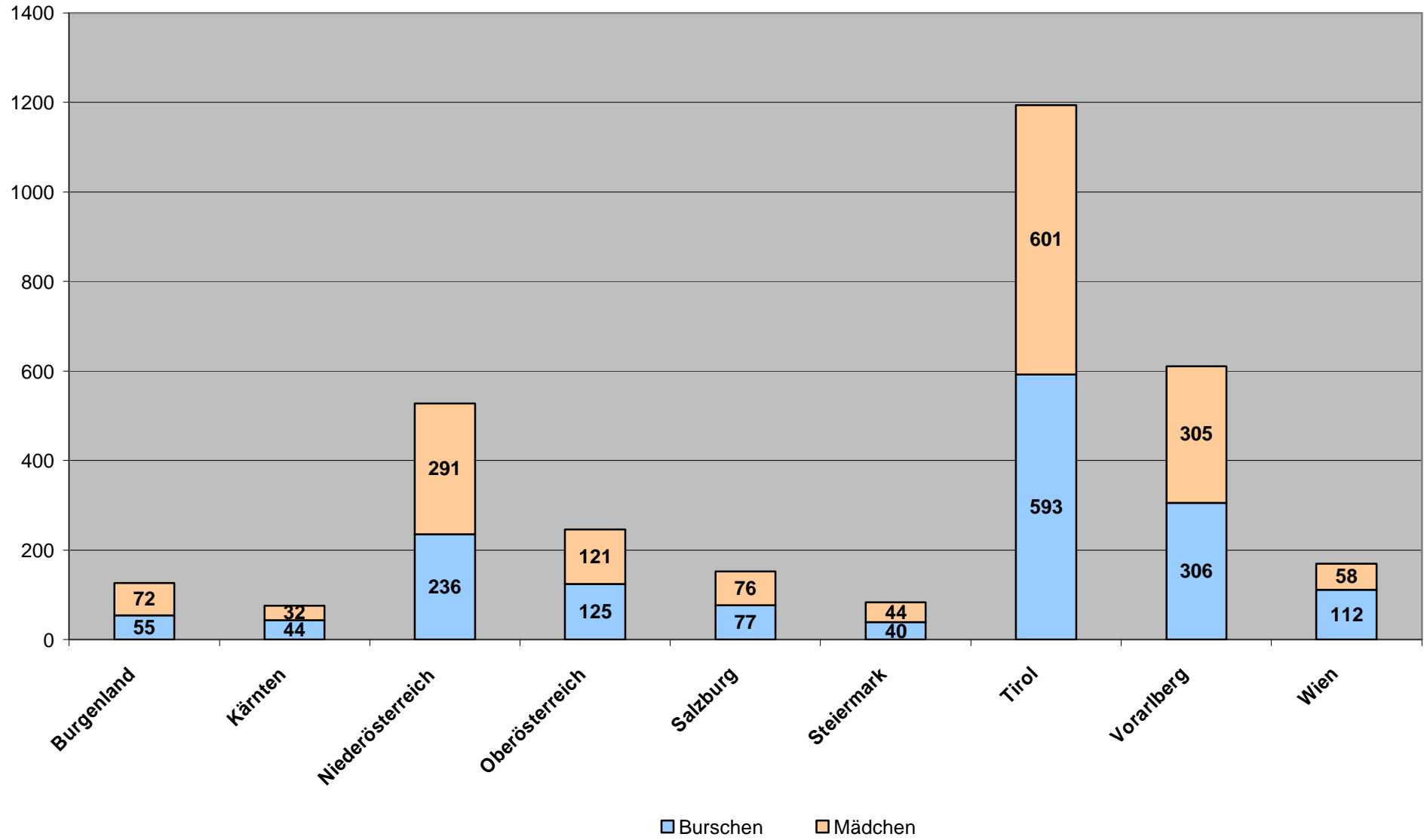
## Teilnehmer/Innen Vielseitigkeit 08/09

<b>VIELSEITIGKEIT SSO</b>				<b>Regional-/Bezirksmeisterschaft</b>																	
<b>Sportart</b>				<b>Gesamt</b>		<b>Gesamt Regional</b>		Anzahl		Erfasste Schüler/innenzahlen											
								Mann-	Schulen	APS				AHS				BMHS			
				schaften	Schulen	Normal		SPS		Normal		SPS		Normal		SPS					
				♂	♀	♂	♀	♂	♀	♂	♀	♂	♀	♂	♀	♂	♀	♂	♀		
		Burschen	Mädchen																		
				<b>55</b>	<b>72</b>																
				<b>44</b>	<b>32</b>																
				<b>236</b>	<b>291</b>	<b>25</b>	<b>11</b>	<b>2</b>					<b>25</b>	<b>11</b>							
				<b>125</b>	<b>121</b>																
				<b>77</b>	<b>76</b>																
				<b>40</b>	<b>44</b>																
				<b>593</b>	<b>601</b>	<b>467</b>	<b>472</b>	<b>40</b>	<b>12</b>	<b>200</b>	<b>211</b>	<b>64</b>	<b>46</b>	<b>203</b>	<b>215</b>						
				<b>306</b>	<b>305</b>																
				<b>112</b>	<b>58</b>																
<b>SUMME</b>				<b>1588</b>	<b>1600</b>	<b>492</b>	<b>483</b>	<b>42</b>	<b>12</b>	<b>200</b>	<b>211</b>	<b>89</b>	<b>57</b>	<b>203</b>	<b>215</b>						

<b>Landesmeisterschaft</b>														<b>VIELSEITIGKEIT SSO</b>					
<b>Gesamt Landesm</b>		Anzahl		Erfasste Schüler/innenzahlen												<b>Gesamt</b>		<b>Sportart</b>	
				APS				AHS				BMHS							
		♂	♀	Mann-	Schulen	Normal		SPS		Normal		SPS		Normal		SPS			Mann-
♂	♀	schaften	Schulen	♂	♀	♂	♀	♂	♀	♂	♀	♂	♀	♂	♀	schaften	Schulen		
<b>55</b>	<b>72</b>	<b>6</b>	<b>3</b>	<b>25</b>	<b>31</b>			<b>30</b>	<b>41</b>								<b>6</b>	<b>3</b>	Burgenland
<b>44</b>	<b>32</b>	<b>4</b>	<b>2</b>	<b>44</b>	<b>32</b>												<b>4</b>	<b>2</b>	Kärnten
<b>211</b>	<b>280</b>	<b>23</b>	<b>9</b>	<b>134</b>	<b>172</b>			<b>77</b>	<b>108</b>								<b>25</b>	<b>9</b>	Niederösterreich
<b>125</b>	<b>121</b>	<b>10</b>	<b>9</b>	<b>102</b>	<b>98</b>			<b>23</b>	<b>23</b>								<b>10</b>	<b>9</b>	Oberösterreich
<b>77</b>	<b>76</b>	<b>8</b>	<b>3</b>	<b>67</b>	<b>67</b>			<b>10</b>	<b>9</b>								<b>8</b>	<b>3</b>	Salzburg
<b>40</b>	<b>44</b>	<b>3</b>	<b>3</b>					<b>40</b>	<b>44</b>								<b>3</b>	<b>3</b>	Steiermark
<b>126</b>	<b>129</b>	<b>10</b>	<b>4</b>			<b>40</b>	<b>29</b>	<b>86</b>	<b>100</b>								<b>50</b>	<b>16</b>	Tirol
<b>306</b>	<b>305</b>	<b>25</b>	<b>9</b>	<b>172</b>	<b>127</b>			<b>134</b>	<b>178</b>								<b>25</b>	<b>9</b>	Vorarlberg
<b>112</b>	<b>58</b>	<b>4</b>	<b>3</b>					<b>112</b>	<b>58</b>								<b>4</b>	<b>3</b>	Wien
<b>1096</b>	<b>1117</b>	<b>93</b>	<b>45</b>	<b>544</b>	<b>527</b>	<b>40</b>	<b>29</b>	<b>512</b>	<b>561</b>								<b>135</b>	<b>57</b>	<b>SUMME</b>

### Teilnehmer/Innen Vielseitigkeit SSO 08/09



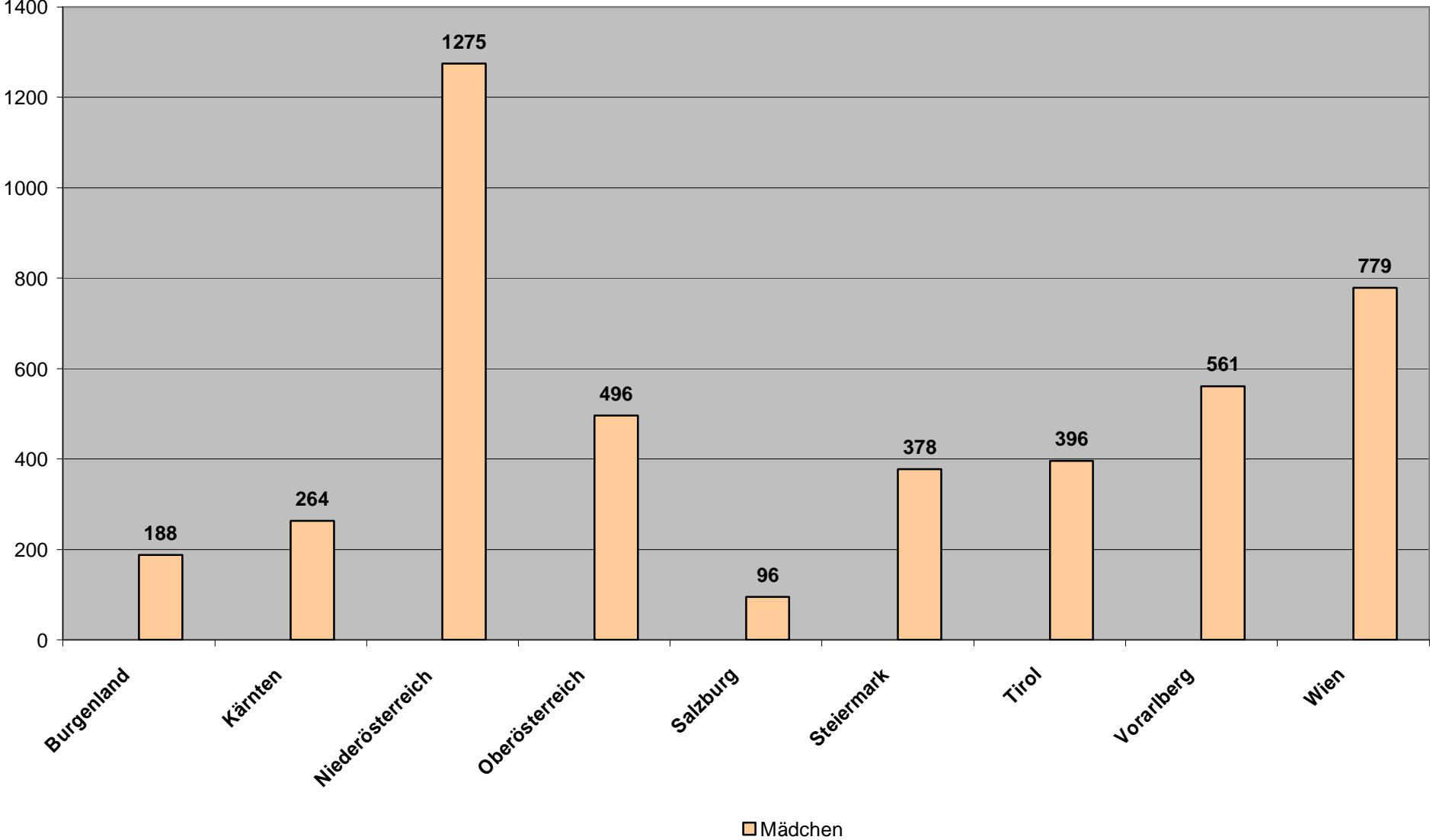
## Teilnehmerinnen Volleyball Schülerliga 08/09

<b>VOLLEYBALL SL</b>			<b>Regional-/Bezirksmeisterschaft</b>															
<b>Sportart</b>	<b>Gesamt</b>		<b>Gesamt Regional</b>		<b>Anzahl Mann-schaften</b>	<b>Anzahl Schulen</b>	<b>Erfasste Schüler/innenzahlen</b>											
							<b>APS</b>				<b>AHS</b>				<b>BMHS</b>			
	<b>Normal</b>		<b>SPS</b>		<b>Normal</b>		<b>SPS</b>		<b>Normal</b>		<b>SPS</b>							
	♂	♀	♂	♀	♂	♀	♂	♀	♂	♀	♂	♀	♂	♀				
<b>Burschen Mädchen</b>																		
<b>Burgenland</b>		<b>188</b>																
<b>Kärnten</b>		<b>264</b>																
<b>Niederösterreich</b>		<b>1275</b>																
<b>Oberösterreich</b>		<b>496</b>																
<b>Salzburg</b>		<b>96</b>																
<b>Steiermark</b>		<b>378</b>																
<b>Tirol</b>		<b>396</b>	<b>300</b>	<b>25</b>	<b>25</b>	<b>192</b>	<b>24</b>	<b>72</b>	<b>12</b>									
<b>Vorarlberg</b>		<b>561</b>	<b>335</b>	<b>28</b>	<b>21</b>	<b>124</b>	<b>113</b>	<b>98</b>										
<b>Wien</b>		<b>779</b>																
<b>SUMME</b>		<b>4433</b>	<b>635</b>	<b>53</b>	<b>46</b>	<b>316</b>	<b>137</b>	<b>170</b>	<b>12</b>									

<b>Landesmeisterschaft</b>														<b>VOLLEYBALL SL</b>			
<b>Gesamt Landesm</b>		<b>Anzahl Mann-schaften</b>	<b>Anzahl Schulen</b>	<b>Erfasste Schüler/innenzahlen</b>										<b>Gesamt</b>		<b>Sportart</b>	
				<b>APS</b>				<b>AHS</b>				<b>BMHS</b>		<b>Mann-schaften</b>	<b>Schulen</b>		
♂	♀	<b>Normal</b>		<b>SPS</b>		<b>Normal</b>		<b>SPS</b>		<b>Normal</b>		<b>SPS</b>					
♂	♀	♂	♀	♂	♀	♂	♀	♂	♀	♂	♀	♂	♀				
<b>188</b>	<b>12</b>	<b>12</b>		<b>115</b>		<b>34</b>		<b>39</b>				<b>12</b>	<b>12</b>	<b>Burgenland</b>			
<b>264</b>	<b>22</b>	<b>22</b>		<b>172</b>		<b>24</b>		<b>56</b>		<b>12</b>		<b>22</b>	<b>22</b>	<b>Kärnten</b>			
<b>1275</b>	<b>89</b>	<b>89</b>		<b>841</b>		<b>145</b>		<b>289</b>				<b>89</b>	<b>89</b>	<b>Niederösterreich</b>			
<b>496</b>	<b>34</b>	<b>34</b>		<b>317</b>		<b>90</b>				<b>89</b>		<b>34</b>	<b>34</b>	<b>Oberösterreich</b>			
<b>96</b>	<b>8</b>	<b>8</b>		<b>60</b>		<b>12</b>				<b>24</b>		<b>8</b>	<b>8</b>	<b>Salzburg</b>			
<b>378</b>	<b>27</b>	<b>27</b>		<b>152</b>		<b>95</b>		<b>115</b>		<b>16</b>		<b>27</b>	<b>27</b>	<b>Steiermark</b>			
<b>96</b>	<b>8</b>	<b>8</b>		<b>72</b>		<b>12</b>				<b>12</b>		<b>33</b>	<b>33</b>	<b>Tirol</b>			
<b>226</b>	<b>12</b>	<b>12</b>		<b>55</b>		<b>100</b>		<b>71</b>				<b>40</b>	<b>33</b>	<b>Vorarlberg</b>			
<b>779</b>	<b>49</b>	<b>49</b>		<b>127</b>		<b>63</b>		<b>579</b>		<b>10</b>		<b>49</b>	<b>49</b>	<b>Wien</b>			
<b>3798</b>	<b>261</b>	<b>261</b>		<b>1911</b>		<b>575</b>		<b>1149</b>		<b>163</b>		<b>314</b>	<b>307</b>	<b>SUMME</b>			

Teilnehmerinnen Volleyball SL 08/09





## Teilnehmerinnen Volleyball Oberstufe 08/09

<b>VOLLEYBALL Oberstufe</b>				<b>Regional-/Bezirksmeisterschaft</b>														
<b>Sportart</b>	<b>Gesamt</b>		<b>Gesamt Regional</b>		<b>Anzahl Mannschaften</b>	<b>Anzahl Schulen</b>	<b>Erfasste Schüler/innenzahlen</b>											
							<b>APS</b>				<b>AHS</b>				<b>BMHS</b>			
	<b>Burschen</b>		<b>Mädchen</b>		<b>Normal</b>		<b>SPS</b>		<b>Normal</b>		<b>SPS</b>		<b>Normal</b>		<b>SPS</b>			
	♂	♀	♂	♀	♂	♀	♂	♀	♂	♀	♂	♀	♂	♀	♂	♀		
Burgenland																		
Kärnten	306	502	164	254	43	28				106	166	10	10	48	78			
Niederösterreich	445	213	445	213	55	55				216	82	38	9	191	122			
Oberösterreich	96	48																
Salzburg																		
Steiermark	80	160																
Tirol	130	190																
Vorarlberg																		
Wien																		
<b>SUMME</b>	<b>1057</b>	<b>1113</b>	<b>609</b>	<b>467</b>	<b>98</b>	<b>83</b>				<b>322</b>	<b>248</b>	<b>48</b>	<b>19</b>	<b>239</b>	<b>200</b>			

<b>Landesmeisterschaft</b>														<b>VOLLEYBALL Oberstufe</b>				
<b>Gesamt Landesm</b>		<b>Anzahl Mannschaften</b>	<b>Anzahl Schulen</b>	<b>Erfasste Schüler/innenzahlen</b>												<b>Gesamt</b>		<b>Sportart</b>
				<b>APS</b>				<b>AHS</b>				<b>BMHS</b>				<b>Mannschaften</b>	<b>Schulen</b>	
♂	♀	♂	♀	♂	♀	♂	♀	♂	♀	♂	♀	♂	♀	♂	♀	♂	♀	
142	248	22	22					80	90	24	52	144			65	50	Burgenland	
															55	55	Kärnten	
																	Niederösterreich	
96	48	22	18					40	16		56	32			22	18	Oberösterreich	
																	Salzburg	
80	160	22	12					40	100	10	20	30	40		22	12	Steiermark	
130	190	34	17					80	100	10	20	40	70		34	17	Tirol	
																	Vorarlberg	
																	Wien	
448	646	100	69					160	296	110	64	178	286		198	152	<b>SUMME</b>	

### Teilnehmer/Innen Volleyball Oberstufe 08/09 (keine BM)

